


Hôpitaux et cliniques

LE PALMARÈS 2020

- | | | | |
|---|---|--|--|
| 158 Les héros remontent au front | 187 Ligaments du genou | 208 Cancer de l'amiante (hôpitaux) | 224 Chirurgie des artères |
| 160 Tableau d'honneur des
50 meilleurs hôpitaux de France | 187 Prothèse de genou (hôpitaux) | 208 Cancer ORL (cliniques) | 225 Varices |
| 161 Tableau d'honneur des
50 meilleures cliniques de France | 188 Prothèse de genou (cliniques) | 209 Cancer du sein | 225 Hypertension artérielle
(hôpitaux) |
| 168 Maladies infectieuses
et du voyageur (hôpitaux) | 188 Maladies hormonales | 209 Chirurgie des sarcomes
des tissus mous (hôpitaux) | 226 Accidents vasculaires cérébraux
(hôpitaux) |
| 171 Pneumologie (hôpitaux) | 189 Chirurgie du dos | 210 Cancers de la peau (hôpitaux) | 227 Pédiatrie (hôpitaux) |
| 172 Pneumologie (cliniques) | 190 Urgences : tout ce qui cloche | 210 Cancer de la thyroïde | 227 Lymphome pédiatrique
(hôpitaux) |
| 172 Chirurgie de l'hypophyse
(hôpitaux) | 194 Traumatisme crânien (hôpitaux) | 210 Cancer de l'estomac
ou de l'œsophage (hôpitaux) | 227 Chirurgie cardiaque pédiatrique
(hôpitaux) |
| 174 Sclérose en plaques (hôpitaux) | 194 Audition (hôpitaux) | 211 Cancer du côlon ou de l'intestin | 228 Leucémie de l'enfant
et de l'adolescent (hôpitaux) |
| 174 Audition (cliniques) | 195 Troubles du sommeil (hôpitaux) | 211 Chirurgie des cancers osseux
de l'adulte (hôpitaux) | 228 Cancer du rein de l'enfant
et de l'adolescent (hôpitaux) |
| 176 Incontinence urinaire | 195 Traumatologie de la face
(hôpitaux) | 212 Entre radiologues et
chirurgiens, le conflit est ouvert | 228 Cancer des os de l'enfant
et de l'adolescent (hôpitaux) |
| 176 Chirurgie des testicules de l'enfant
et de l'adolescent (hôpitaux) | 195 Glandes salivaires (hôpital) | 214 Cancer de la prostate | 228 Tumeurs cérébrales
de l'enfant et de l'adolescent
(hôpitaux) |
| 177 Calculs urinaires | 196 Chirurgie du nez et des sinus | 214 Cancer de la vessie (cliniques) | 229 Diabète de l'adulte
(hôpitaux) |
| 177 Chirurgie des testicules
de l'adulte (hôpitaux) | 196 Glandes salivaires (cliniques) | 215 Cancer de la vessie (hôpitaux) | 229 Diabète de l'enfant
et de l'adolescent (hôpitaux) |
| 178 Adénome de la prostate | 197 Amygdales et végétations | 215 Tumeurs du cerveau de l'adulte
(hôpital) | 230 Cataracte |
| 178 Neurinome (hôpital) | 198 Chirurgie maxillo-faciale | 215 Cancer du rein (cliniques) | 232 Rétine |
| 179 Chirurgie dentaire et orale | 199 Appendicite | 216 Cancer du rein (hôpitaux) | 232 Chirurgie de la cornée |
| 180 Des prothèses miniatures
pour l'arthrose de la main | 200 Chirurgie de l'obésité | 216 Cancer du poumon (hôpitaux) | 233 Glaucome |
| 182 Arthrose de la main | 200 Chirurgie du rectum (hôpital) | 217 Leucémie de l'adulte (hôpital) | 233 Strabisme |
| 182 Chirurgie du pied (hôpital) | 201 Vésicule biliaire | 217 Lymphome-myélome
de l'adulte (hôpital) | 234 Accouchements normaux |
| 183 Chirurgie du pied (cliniques) | 202 Proctologie | 218 Succès et excès de
la cardiologie interventionnelle | 236 Accouchements à risques
(hôpital) |
| 183 Chirurgie de la cheville | 202 Chirurgie des carotides
(hôpital) | 220 Cardiologie interventionnelle | 237 Méthodologie |
| 184 Chirurgie du canal carpien | 203 Hernies de l'abdomen | 221 Infarctus du myocarde | |
| 184 Chirurgie de l'épaule (hôpital) | 204 Endométriose : comment
en finir avec les dérives | 222 Stimulateurs cardiaques | |
| 185 Chirurgie de l'épaule (cliniques) | 206 Cancers gynécologiques | 223 Chirurgie cardiaque adulte | |
| 185 Urgences de la main | 206 Endométriose (hôpital) | 223 Chirurgie des carotides
(cliniques) | |
| 186 Prothèse de hanche | 207 Endométriose (cliniques) | | |
| | 207 Cancer ORL (hôpital) | | |
| | 207 Cancer du poumon (cliniques) | | |
| | 208 Cancer du foie ou du pancréas
(hôpital) | | |



Les héros remontent au



Mobilisation. Service de réanimation du secteur Covid-19 au CHU Pellegrin de Bordeaux, le 13 octobre.

front

Covid-19. Six mois après, la pandémie rebondit. La deuxième vague est même plus forte que la première dans certains départements. Les personnels sont lessivés et moins nombreux. Mais ils sont mieux organisés et ont appris de la maladie.



Soudain, Virginie éclate en sanglots. L'entretien avec cette jeune aide-soignante de l'unité Covid du service des maladies infectieuses et tropicales de l'hôpital Tenon (AP-HP) à Paris avait pourtant bien débuté, dans la petite salle de repos de l'étage. Huit ans de métier, réputée dynamique et sympathique, Virginie racontait sa passion, intacte, pour son travail et évoquait son retour dans le service après une semaine d'arrêt pour un mal de dos tenace, le prix à payer chez ces soignants habitués aux tâches physiques. Puis, brutalement, les larmes, lourdes, saccadées, inattendues dans un monde où l'on est plutôt habitué à masquer ses émotions sous couvert de plaisanteries entre collègues ou de petits mots gentils lancés aux patients. C'était il y a quatre semaines, avant les annonces d'Emmanuel Macron, puis celles de son Premier ministre, et le couvre-feu pour quarante-six millions d'habitants. *Le Point* a passé ce temps dans les hôpitaux, à Paris, Bordeaux, Tourcoing, Toulouse et Saint-Étienne pour assister à la préparation de ce nouveau combat.



Dévouement. Soins kinésithérapiques et infirmiers dans l'unité Covid-19 du service des maladies infectieuses et tropicales de l'hôpital Tenon, à Paris, le 28 septembre.

Ce lundi grisâtre à l'hôpital Tenon, l'ambiance dans l'unité Covid du service des maladies infectieuses est à l'image de la météo, instable. Virginie, avant de craquer, l'a avoué : « *Je ne me trouve pas en forme depuis la rentrée, j'ai pourtant pris trois semaines de vacances cet été. On est une bonne équipe, il y*

avait une si bonne ambiance avant. On s'est relâchés un peu, du coup on est en sous-effectif. » Virginie fait allusion aux comportements des personnels de soins cet été qui, comme ceux de beaucoup de vacanciers, ont permis au virus de reprendre le dessus. Ce jour-là dans le service, neuf des vingt-six membres de la grande équipe d'infirmières et d'aides-soignantes sont absents, dont cinq sont Covid+. Le décor non plus n'est pas très motivant. « *Travailler dans des locaux comme ça, avec la peinture du plafond qui tombe sur les patients, c'est ennuyeux. Ça devait être refait cet été. Avec l'épidémie, ça a été repoussé.* »

Céline, infirmière confirmée du service, nous a donné rendez-vous à sa pause. Demain, elle rejoint le service d'allergologie-dermatologie. Avec le coronavirus,

JEAN-MICHEL TURPIN POUR «LE POINT» (X 2)

« Lors de la première vague, un instinct guerrier s'est manifesté. Aujourd'hui, on sait ce qui va nous arriver. Et ça nous mine. » Gilles Pialoux, chef du service des maladies infectieuses à l'hôpital Tenon, à Paris

impossible d'organiser un pot avec tous ses collègues. Un petit détail, mais à la fin, de quoi alourdir l'atmosphère. « C'est très difficile actuellement, car on a accumulé une charge de travail ininterrompue depuis la première vague. Je n'ai pris qu'une semaine de vacances en juin. Clairement, on n'est pas prêts. 80 % d'entre nous ont fait des heures supplémentaires. On est lessivés, mais on ne va pas laisser les autres dans la merde. Les héros sont toujours là, ils assurent bien leurs soins aux patients, mais ils sont fatigués, physiquement et mentalement. On a vu pas mal de patients se dégrader sous nos yeux, et on a peur de ne pas y arriver », lâche-t-elle.

Vol de gants. Ce matin, elle a poussé un petit coup de gueule auprès du chef de service, le professeur Gilles Pialoux. Depuis trois semaines, chaque matin, les infirmières et les aides-soignantes cherchent des gants. « Ce week-end, la cadre nous en avait mis à disposition six boîtes, reprend Céline. Au bout d'un jour, il n'en restait qu'une. Je crois qu'on nous en a volé. » Le patron confirme ces inquiétudes : « Il n'y a pas encore de tension excessive sur les lits liée à un afflux de malades Covid. Mais un de mes assistants était absent, infecté. De nombreuses infirmières sont en arrêt, pour la même raison, pour une maternité... Bref, au niveau du personnel, nous ne sommes pas prêts à faire face à une deuxième vague. Lors de la première, un instinct guerrier s'est manifesté. Aujourd'hui, il a disparu, on sait ce qui va nous arriver. Et ça nous mine. »

Changeons d'étage, allons prendre la température en pneumologie, service très impliqué dans la prise en charge des personnes infectées par le coronavirus. Son chef de service, le professeur Jacques Cadranel, a le cuir tanné par des années auprès des patients défavorisés des arrondissements du nord de Paris et du 93. « Octobre-novembre ne va pas être un copié-collé de mars-avril. Au printemps, tout le monde a pris de face cette nouvelle maladie. On a redécouvert qu'on était une communauté hospitalière qui doit être agile. Les moyens humains mis sur le Covid en mars ne le

Tableau d'honneur des 50 meilleurs hôpitaux de France

ÉVOLUTION 2019-2020

1 ^{er}	CHU, Bordeaux (Gironde)	=
2 ^e	CHU, Lille (Nord)	=
3 ^e	CHU, Toulouse (Haute-Garonne)	=
4 ^e	CHU, Nancy (Meurthe-et-Moselle)	▲
5 ^e	Hôpitaux universitaires, Strasbourg (Bas-Rhin)	▼
6 ^e	CHU, Montpellier (Hérault)	▼
7 ^e	CHU, Nantes (Loire-Atlantique)	▼
8 ^e	Hôpital de la Pitié-Salpêtrière, Paris	▼
9 ^e	CHU, Rennes (Ille-et-Vilaine)	=
10 ^e	CHU, Grenoble (Isère)	=
11 ^e	CHU, Tours (Indre-et-Loire)	=
12 ^e	CHU, Rouen (Seine-Maritime)	▲
13 ^e	CHU, Amiens (Somme)	▼
14 ^e	CHU, Dijon (Côte-d'Or)	=
15 ^e	CHU, Clermont-Ferrand (Puy-de-Dôme)	▲
16 ^e	CHU, Caen (Calvados)	▲
17 ^e	CHU, Angers (Maine-et-Loire)	▲
18 ^e	CHU, Nice (Alpes-Maritimes)	▼
19 ^e	Hôpital de la Timone, Marseille (Bouches-du-Rhône)	▲
20 ^e	CHU, Nîmes (Gard)	▲
21 ^e	CHU, Poitiers (Vienne)	=
22 ^e	CHU, Besançon (Doubs)	▲
23 ^e	Hôpital Cochin, Paris	▲
24 ^e	CHU, Saint-Etienne (Loire)	▼
25 ^e	Hôpital européen Georges-Pompidou, Paris	▲
26 ^e	CH Lyon-Sud, Pierre-Bénite (Rhône)	▼
27 ^e	Hôpitaux Est, Lyon (Rhône)	▼
28 ^e	GH Saint-Joseph, Paris	▲
29 ^e	Hôpitaux privés de Metz (Moselle)	▲
30 ^e	CH, Valenciennes (Nord)	▲
31 ^e	CHU, Limoges (Haute-Vienne)	▼
32 ^e	Hôpital Necker-Enfants malades, Paris	▼
33 ^e	CHU, Brest (Finistère)	▼
34 ^e	Hôpitaux civils, Colmar (Haut-Rhin)	▼
35 ^e	Hôpital Bichat, Paris	▲
36 ^e	Institut mutualiste Montsouris, Paris	▲
37 ^e	CH, Le Mans (Sarthe)	▲
38 ^e	Hôpitaux Nord (Croix-Rouge), Lyon	—
39 ^e	CHU, Reims (Marne)	▼
40 ^e	Hôpital Foch, Suresnes (Hauts-de-Seine)	▲
41 ^e	CH, La Roche-sur-Yon (Vendée)	—
42 ^e	Hôpital Nord, Marseille (Bouches-du-Rhône)	▼
43 ^e	Hôpital Saint-Antoine, Paris	▼
44 ^e	Hôpital Henri-Mondor, Créteil (Val-de-Marne)	▼
45 ^e	Hôpital Saint-Joseph, Marseille (Bouches-du-Rhône)	=
46 ^e	Hôpital Bicêtre, Le Kremlin-Bicêtre (Val-de-Marne)	▼
47 ^e	CHR Metz-Thionville, Ars-Laquenexy (Moselle)	▲
48 ^e	GH Diaconesses/Croix-Saint-Simon, Paris	▼
49 ^e	CH intercommunal, Belfort/Montbéliard (T. de Belfort/Doubs)	—
50 ^e	CH, Annecy (Haute-Savoie)	=

▲ En hausse ▼ En baisse = Stable — Entrant cette année

CH Centre hospitalier CHU Centre hospitalo-universitaire GH Groupe hospitalier CHR Centre hospitalier régional

En tête du tableau d'honneur 2020 des établissements publics, le centre hospitalier universitaire de Bordeaux et ses trois sites de soins de court séjour – les hôpitaux de Haut-Lévêque, de Pellegrin et de Saint-André. C'est la sixième fois qu'il occupe ce rang depuis 1998 et la première publication de notre classement. Pour en faire partie, un service complet doit être fourni aux patients dans les disciplines médicales, chirurgicales et obstétricales. Les établissements de soins spécialisés, tels les centres anticancéreux ou les hôpitaux pédiatriques, ont donc été écartés de ce classement final. Cette année, six nouvelles activités ont été intégrées pour la première fois à notre analyse : le diabète chez l'enfant et l'adolescent, la chirurgie de l'endométrie, celle de l'arthrose de la main, celle des mésothéliomes (cancer de l'amiante), celle des sarcomes des tissus mous et enfin la cardiologie interventionnelle. Nous n'avons pas réitéré cinq classements : la rhumatologie, la prise en charge des urgences traumatologiques, celle des épilepsies de l'adulte, celle des épilepsies de l'enfant et de l'adolescent et le traitement des anévrismes cérébraux.

■■■ seront pas cet automne. Sur les tests, c'est à pleurer. Nous ne pouvons toujours pas avoir rapidement de diagnostic de l'infection sur les malades et le personnel dans l'hôpital, on a pourtant une machine, mais elle ne sert pas. Les prélèvements sont faits ici, envoyés par coursier à Trousseau, où ils sont analysés. Les résultats nous reviennent deux à trois jours plus tard au minimum, au lieu d'une journée si c'était bien organisé.»

Unité vide. Le constat du professeur Cadranel est sombre. «Sincèrement, je ne peux pas dire à mes équipes qu'il y a des raisons d'espérer. Les personnels ont vécu des morts en nombre, l'impossibilité pour leurs familles de les voir avant leur décès, ils n'ont pas parlé, n'ont pas extériorisé leur détresse. Ils sont en tension, sur le fil du rasoir. Mais on ne fait pas soignant par hasard. Ils vont digérer ça et repartir parce qu'ils ont besoin de soulager les malades.»

Surprise, en sortant de cet entretien, on tombe sur une unité toute neuve de l'énorme service, chambres superbes mais fermées, vides de malades. Interloqué, nous retournons frapper au bureau du chef. «Pourquoi ? Pas de médecin pour l'ouvrir. Depuis six mois», nous répond-il. «On nous a promis un hôpital d'après super, c'est pire qu'avant», s'exclame le chef des urgences lors de la réunion de la cellule de crise de l'hôpital.

Ce moral catastrophique, la direction générale de l'Assistance publique-Hôpitaux de Paris en a bien conscience. Il y a plus d'un mois, Martin Hirsch sonnait le tocsin en convoquant les médias à une visioconférence en urgence. La dernière avait eu lieu en avril, en pleine crise. Tous les indicateurs de l'épidémie avaient repris leur couleur rouge en Île-de-France, avec certes «une croissance plus lente, mais inexorable», selon le professeur Bruno Riou, directeur médical de crise de cette énorme institution. Le 22 octobre, 701 patients Covid étaient hospitalisés en soins critiques en Île-de-France, contre 190 le 21 août; en France entière, 2 239 en réanimation contre 379. Face à cette marée, beaucoup de soignants sont ■■■■

Tableau d'honneur des 50 meilleures cliniques de France

ÉVOLUTION 2019-2020

1 ^{er}	Polyclinique de Reims-Bezannes (Marne)	=
2 ^e	Santé Atlantique, Saint-Herblain (Loire-Atlantique)	=
3 ^e	CH privé Saint-Grégoire, Saint-Grégoire (Ille-et-Vilaine)	=
4 ^e	Clinique Rhéna, Strasbourg (Bas-Rhin)	▲
5 ^e	Hôpital privé La Châtaigneraie, Beaumont (Puy-de-Dôme)	▲
6 ^e	Clinique La Croix du Sud, Toulouse (Haute-Garonne)	▲
7 ^e	Clinique Pasteur, Toulouse (Haute-Garonne)	▲
8 ^e	Hôpital privé du Confluent, Nantes (Loire-Atlantique)	▼
9 ^e	Clinique de l'Anjou, Angers (Maine-et-Loire)	▼
10 ^e	Polyclinique de Limoges, Limoges (Haute-Vienne)	▼
11 ^e	Clinique de l'Union, Saint-Jean (Haute-Garonne)	▲
12 ^e	CH privé Saint-Martin, Caen (Calvados)	▼
13 ^e	Hôpital privé de Provence, Aix-en-Provence (Bouches-du-Rhône)	▼
14 ^e	Hôpital privé Jean-Mermoz, Lyon (Rhône)	▼
15 ^e	Clinique Saint-Augustin, Bordeaux (Gironde)	▲
16 ^e	Clinique des Cèdres, Cornebarrieu (Haute-Garonne)	=
17 ^e	Hôpital privé de la Loire, Saint-Etienne (Loire)	▲
18 ^e	Hôpital privé La Louvière, Lille (Nord)	▲
19 ^e	Polyclinique du Bois, Lille (Nord)	▲
20 ^e	Pôle santé Oréliance, Saran (Loiret)	▼
21 ^e	Médipôle Lyon-Villeurbanne, Villeurbanne (Rhône)	▲
22 ^e	Clinique Belharra, Bayonne (Pyrénées-Atlantiques)	▼
23 ^e	Clinique Belledonne, Saint-Martin-d'Hères (Isère)	▲
24 ^e	Hôpital privé Dijon-Bourgogne, Dijon (Côte-d'Or)	▲
25 ^e	Polyclinique de Gentilly, Nancy (Meurthe-et-Moselle)	▼
26 ^e	Clinique du Millénaire, Montpellier (Hérault)	▲
27 ^e	Médipôle Garonne, Toulouse (Haute-Garonne)	▲
28 ^e	Hôpital privé d'Antony, Antony (Hauts-de-Seine)	▼
29 ^e	Clinique Juge, Marseille (Bouches-du-Rhône)	▼
30 ^e	Infirmierie protestante de Lyon, Caluire-et-Cuire (Rhône)	▼
30 ^e	Polyclinique Bordeaux-Nord-Aquitaine, Bordeaux (Gironde)	—
32 ^e	Polyclinique Saint-Roch, Montpellier (Hérault)	—
33 ^e	Clinique du Parc, Lyon (Rhône)	▲
34 ^e	Nouvelle Clinique de Tours, Saint-Cyr-sur-Loire (Indre-et-Loire)	▲
35 ^e	Clinique Saint-George, Nice (Alpes-Maritimes)	▼
36 ^e	Hôpital-clinique Claude-Bernard, Metz (Moselle)	—
37 ^e	Polyclinique médipôle Saint-Roch, Cabestany (Pyrénées-Orientales)	▼
37 ^e	Polyclinique de Poitiers, Poitiers (Vienne)	▼
39 ^e	Clinique de la Sauvagerie, Lyon (Rhône)	▲
40 ^e	Clinique Mathilde, Rouen (Seine-Maritime)	—
41 ^e	Polyclinique du Parc, Caen (Calvados)	—
42 ^e	Hôpital privé des Côtes-d'Armor, Plérin (Côtes-d'Armor)	▼
43 ^e	Polyclinique Saint-Privat, Boujan-sur-Libron (Hérault)	▼
44 ^e	Hôpital privé Clairval, Marseille (Bouches-du-Rhône)	—
45 ^e	Clinique Rive-Gauche, Toulouse (Haute-Garonne)	=
46 ^e	Clinique Saint-Vincent, Besançon (Doubs)	▼
47 ^e	Clinique de l'Atlantique, PUILBOREAU (Charente-Maritime)	—
48 ^e	Pôle Santé Léonard-de-Vinci, Chambray-lès-Tours (Indre-et-Loire)	▼
49 ^e	Clinique de l'Europe, Rouen (Seine-Maritime)	—
50 ^e	Cliniques du Diaconat, Mulhouse (Haut-Rhin)	—

▲ En hausse ▼ En baisse = Stable — Entrant cette année

CH Centre hospitalier

C'est la polyclinique Reims-Bezannes qui arrive en tête de ce palmarès 2020 des établissements privés, confirmant sa première place de 2019. Elle est suivie de la clinique Santé Atlantique à Saint-Herblain, fusion de quatre importants établissements privés, du centre hospitalier privé Saint-Grégoire, situé dans la banlieue de Rennes. Neuf nouvelles cliniques intègrent ce tableau d'honneur. Dans le secteur privé, 47 disciplines ont été analysées, dont certaines sont nouvelles, comme la chirurgie de l'endométriose, celle de l'arthrose de la main et la cardiologie interventionnelle. Pour figurer dans ce tableau d'honneur, les cliniques doivent apporter à leurs patients un service médical et chirurgical complet. Ont donc été écartés les établissements de soins spécialisés – par exemple ceux qui ne prennent en charge que l'ophtalmologie ou l'orthopédie –, évalués dans les classements consacrés à leurs disciplines. Pour choisir les 50 cliniques à but lucratif de ce palmarès général, nous avons pris en compte le nombre de fois où chaque clinique était citée parmi les 50, les 20, les 10 et les 5 premières, et enfin la ou les places de numéro un qu'elle obtenait.



■■■ rincés, d'autres sont absents. « En juin, 22 membres de nos personnels étaient contaminés, le 20 septembre, 467 », précise le docteur Sandra Fournier, infectiologue et hygiéniste de l'AP-HP.

Il n'y a pas qu'en région parisienne que sonne l'alerte. Fin septembre, au centre hospitalier de Tourcoing dans le Nord, au service d'infectiologie, on regarde aussi le regain de l'épidémie avec crainte. « En mars, c'était la guerre, on était tous à bloc. Six mois plus tard, ce sont les mêmes qui sont au front, mais beaucoup plus fatigués », s'inquiète son chef, le professeur Éric Senneville. « Les troupes sont dans l'angoisse de revivre une vague. Nous travaillons en médecine infectieuse, ce n'est pas une spécialité où l'on voit normalement mourir dix personnes par semaine. Nous avons des thérapeutiques extrêmement efficaces et l'habitude de voir les gens guérir. » Si, cet été, ils n'ont eu aucun patient, ils voient d'un mauvais œil les courbes remonter, lentement mais sûrement. « Paradoxalement, même si nous avons moins

Motivation. Séance de rééducation à l'unité Covid-19 du service de réanimation du centre hospitalier de Tourcoing, le 24 septembre.

de patients Covid qui arrivent chaque jour, c'est beaucoup plus compliqué à gérer pour nous qu'en mars », s'inquiète Éric Senneville. Et pour cause : « Les lits sont déjà remplis avec d'autres patients non Covid. Il ne s'agit plus de substitution de lits, comme à la première vague avec un plan blanc activé, mais d'une addition. Le nombre de lits n'est pas extensible. Pour l'instant, on joue à Tetris. On bascule les malades du service de réanimation aux services de médecine conventionnelle, puis au service de soins de suite ou dans leur Ehpad, voire directement à domicile lorsque c'est possible, parfois un peu plus tôt qu'on ne le ferait d'ordinaire », renchérit le docteur Olivier Robineau du même service, qui passe ses journées l'oreille collée au téléphone à monter et descendre les escaliers de son bâtiment

dans ses baskets, elles aussi un peu usées. Mais ce jeu de chaises musicales ne peut pas tenir longtemps. « C'est facile de dire qu'on va ouvrir une unité Covid, mais il faut du personnel pour la faire fonctionner. On entend dire qu'on avait des mois pour recruter. Et le personnel, on le trouve où ? On n'a pas de solution », s'agace le professeur Senneville. Une aide-soignante, c'est seize mois de formation, une infirmière trois ans, un médecin de huit à quinze ans. Dans leur hôpital, ils ont fait le calcul : au-delà de 20 lits, 23 lits grand maximum, il y aura probablement une perte de chances pour les patients souffrant d'autres pathologies, comme lors de la première vague. « On a vu revenir, avec dix semaines de retard, les patients diabétiques qui ont des infections ostéo-articulaires ■■■■

JEAN-MICHEL TURPIN POUR « LE POINT »

« En juin, 22 membres de nos personnels étaient contaminés, le 20 septembre, 467. »
Sandra Fournier, infectiologue de l'AP-HP

Technicité. Intubation d'une patiente Covid-19 au service de réanimation du CHU Pellegrin de Bordeaux, le 13 octobre.



■■■ chroniques, par exemple, dans des états catastrophiques. Parfois, les dégâts sont irrémédiables. On a dû beaucoup amputer. Il ne faut pas que cela se reproduise », espère le professeur Senneville.

En réanimation à la même période, l'ambiance est plus sereine. Les patients Covid occupent environ 20 % des 16 lits de réanimation ces dernières semaines, contre 22 au plus fort de la crise. Les troupes sont fatiguées, mais le moral est bon. Aucun d'entre eux n'a été touché par le Covid lors de la première vague, ils ont tous fait front ensemble et ne semblent pour l'heure pas si inquiets malgré les chiffres qui grimpent. Ambiance ch'ti oblige, tout le monde se tutoie, du junior au senior, les vannes et les rires fusent autant que les bips intempestifs des machines que personne ne semble plus entendre. « *Aucun d'eux ne m'a jamais dit "j'ai peur, je n'y vais pas"* », précise humblement le docteur Hugues Georges, chef de la « réa ». « *Cette période a vraiment été inouïe pour*



Précision. Ce scanner indique les lésions aux bronches d'un patient soigné dans l'unité Covid-19 des soins intensifs du service de pneumologie de l'hôpital Larrey, à Toulouse, le 28 septembre.

nous, soignants, reprend-il les yeux perdus dans le vide. Je n'oublierai pas avant des années les noms de la trentaine de patients qui ont été intubés ici. Des liens incroyables se sont créés entre les soignants et les malades. Quand ils allaient mieux, ils n'avaient pas de visites, ils n'avaient que nous, on n'avait jamais vu ça.

Quatre semaines plus tard, le 22 octobre en plein couvre-feu dans l'agglomération de Lille, le service de réanimation du docteur Georges

tient la barre, pas de panique à bord : « *Nous avons augmenté notre capacité de lits de 16 à 22, 12 sont occupés par des patients Covid, et nous prévoyons d'en accueillir jusqu'à 16 la semaine prochaine.* » Dans le bâtiment d'en face, les craintes de l'infectiologue Olivier Robineau se sont confirmées : « *On craque ! Pour l'instant on a saupoudré les malades contaminés dans tous les services. On est déjà submergé avec 80 patients. Comment les écluser et libérer des lits ? Nous avons une explosion des arrêts de travail, et nous avons dû commencer à déprogrammer. Ce soir, des transferts de patients ont été décidés de Tourcoing et Roubaix vers Amiens et Montreuil-sur-Mer.* »

Dans la Loire, ce cap a été franchi depuis quinze jours. « *Ce département est un peu le nouveau Haut-Rhin* », s'exclame-t-on à l'Agence régionale de santé Auvergne-Rhône-Alpes, région où l'impact de la deuxième vague est plus fort que celui de la première. « *Comme au printemps, nous sommes étroitement coordonnés avec les établissements de*

JEAN-MICHEL TURPIN POUR « LE POINT » - TRISTAN REYNAUD POUR « LE POINT »

la Loire et du nord de l'Ardeche», détaille Pascale Mocaer, directrice générale du CHU de Saint-Étienne. Public et privé collaborent : l'institut de cancérologie et l'hôpital privé de la Loire, les cliniques mutualiste et du Parc à Saint-Étienne, les centres hospitaliers de Firminy, Saint-Chamond, Annonay, Roanne, l'hôpital et la clinique de Montbrison épaulent le CHU. «*Mais cette fois, reprend-elle, nous prenons aussi en charge les patients non Covid, polytraumatisés, cardiaques, cancéreux, greffés... Contraints, nous organisons la déprogrammation des soins non urgents le plus doucement possible. Aujourd'hui, sur tout ce territoire, plus de 500 malades infectés sont hospitalisés, contre 350 au plus fort de la première crise. Malgré des lits créés, 80 % des capacités de soins critiques sont déjà occupées. Nous avons même transféré des malades réanimés à Clermont-Ferrand.*» Dans ce nouvel épicerie de l'épidémie, l'appréhension est grande : tous savent qu'ils ne pourront pas compter sur l'aide des autres. Comme partout en France, ils devront s'organiser avec leurs propres ressources. Or l'absentéisme au CHU, quelle qu'en soit la raison, est plus important qu'à la même période en 2019, le nombre de personnels contaminés depuis septembre est plus élevé que lors de la première vague : environ 250 personnes contre une centaine.

« On entend dire qu'on avait des mois pour recruter. Et le personnel, on le trouve où ? On n'a pas de solution »

Éric Senneville, chef d'infectiologie de l'hôpital de Tourcoing

Pour retrouver un peu d'optimisme, il faut mettre le cap à l'ouest. Direction le centre hospitalier universitaire (CHU) de Bordeaux. À deux heures en TGV d'une capitale plombée par le virus, la situation s'améliore. Le 21 octobre, le docteur Alexandre Gros, réanimateur, le confirme : «*Dans notre service, nous gérons, des patients sortent, d'autres rentrent.*» Une semaine plus tôt, lors de notre venue, les courbes d'hospitalisations et de réanimations du CHU étaient orientées à la baisse. Ce jour-là, réunis en cellule de crise, tous les services concernés par le Covid-19 partagent leurs dernières informations. En préambule, Yann Bubien, le directeur général du CHU, tient tout de même à préciser qu'«*il est encore trop tôt pour parler d'embellie, car la situation reste très évolutive.*» N'empêche qu'autour de la table l'ambiance est plutôt apaisée. Dans les rangs du personnel, «*le nombre de nouveaux cas se stabilise autour de 5 à 6 par jour, contre 15 ou 20 en septembre et le taux d'absentéisme plafonne à 7 % en ce moment.*» Au Samu ? «*Les appels en lien avec le Covid sont devenus un bruit de fond tout à fait gérable.*» Aux urgences ? ■■■

Le Point

Quel est le meilleur hôpital près de chez vous ?



Grâce à son journalisme exigeant et accrocheur, *Le Point* vous aide aussi à faire les bons choix (hôpitaux, vins, cabinets d'avocats, villes les plus attractives, écoles de commerce...)

Le Point vous rend service.

Téléchargez dès maintenant l'application du Point



MALADIES INFECTIEUSES ET DU VOYAGEUR

HÔPITAUX

		ACTIVITÉ	NOTORIÉTÉ	DURÉE DE SÉJOUR	RÉANIMATION	SERVICE DE MALADIES INFECTIEUSES	VACCINATIONS INTERNATIONALES	HOSPITALISATION DE JOUR	FILE ACTIVE COVID19	CHAMBRE À PRESSION NÉGATIVE	RÉUNION INFECTIONS OSSUEUSES	RÉUNION ENDOCRINIOPATHIES	IMMUNODÉPRIMÉS	RÉUNION INFECTIONS NEURO.	NOTE 20
1 ^{er}	Hôpital Bichat, Paris	1388	52%	2,3	●	●	●	138	5327	●	●	●	●	●	19,42
2 ^e	CHU - Hôpital Pellegrin, Bordeaux (Gironde)	1190	14%	3,4	●	●	●	1351	3276	●	●	●	●	●	19,22
3 ^e	CHU - Hôpital Charles-Nicolas, Rouen (Seine-Maritime)	3476	19%	1,4	●	●	●	889	1426	●	●	●	●	●	18,97
4 ^e	Hôpital de la Pitié-Salpêtrière, Paris	828	54%	4,7	●	●	●	341	4422	●	●	●	●	●	18,92
5 ^e	Hôpital de la Timone (adultes)/IHU Méditerranée Infection, Marseille (Bouches-du-Rhône)	1663	14%	2,3	●	●	●	121	2163	●	●	●	●	●	18,78
6 ^e	Hôpital Saint-Antoine, Paris	1229	42%	1,9	●	●	●	55	3855	●	●	●	●	●	18,57
7 ^e	CHU - Hôpital Purpan, Toulouse (Haute-Garonne)	676	25%	4,3	●	●	●	130	3298	●	●	●	●	●	18,51
8 ^e	CHU - Hôpital Claude-Huriez, Lille/CH de Tourcoing (Nord)	854	19%	4,8	●	●	●	220	2281	●	●	●	●	●	18,49
9 ^e	Hôpital Saint-Louis, Paris	830	48%	3,2	●	●	●	44	4399	●	●	●	●	●	18,31
10 ^e	CHU, Dijon (Côte-d'Or)	837	34%	3,1	●	●	●	417	792	●	●	●	●	●	18,03
11 ^e	CHU - Hôtel-Dieu - Hôpital mère-enfants, Nantes (Loire-Atlantique)	940	14%	4,4	●	●	●	265	2184	●	●	●	●	●	18,01
12 ^e	Hôpital Bicêtre, Le Kremlin-Bicêtre (Val-de-Marne)	649	37%	4,8	●	●	●	171	2134	●	●	●	●	●	17,97
13 ^e	Hôpital Avicenne, Bobigny (Seine-Saint-Denis)	1003	24%	1,8	●	●	●	95	1281	●	●	●	●	●	17,90
14 ^e	CH, Saint-Denis (Seine-Saint-Denis)	975	24%	4,7	●	●	●	376	1487	●	●	●	●	●	17,89
15 ^e	Hôpital Tenon, Paris	546	46%	2,7	●	●	●	143	2908	●	●	●	●	●	17,88
16 ^e	Hôpitaux Nord (Croix-Rouge), Lyon (Rhône)	561	22%	5,5	●	●	●	139	2492	●	●	●	●	●	17,72
17 ^e	CHI Toulon-La Seyne-sur-Mer, Toulon (Var)	960	5%	4,1	●	●	●	203	800	●	●	●	●	●	17,69
18 ^e	Hôpital Necker-Enfants-Malades, Paris	733	54%	3,6	●	●	●	646	967	●	●	●	●	●	17,61
19 ^e	CHU - Hôpital de l'Archet, Nice (Alpes-Maritimes)	437	12%	4,4	●	●	●	105	2900	●	●	●	●	●	17,51
20 ^e	CHU Grenoble - Site Nord, La Tronche (Isère)	577	11%	4,7	●	●	●	383	1028	●	●	●	●	●	17,49
21 ^e	CHR, Orléans (Loiret)	792	13%	4,9	●	●	●	130	1016	●	●	●	●	●	17,47
22 ^e	CHU, Nîmes (Gard)	444	16%	5,1	●	●	●	231	2090	●	●	●	●	●	17,36
23 ^e	CHU - Hôpital Pontchaillou, Rennes (Ille-et-Vilaine)	508	16%	6,2	●	●	●	252	1483	●	●	●	●	●	17,25
24 ^e	CH, Annecy (Haute-Savoie)	481	21%	3,5	●	●	●	258	736	●	●	●	●	●	17,06
25 ^e	CH, Bayonne (Pyrénées-Atlantiques)	660	26%	3,6	●	●	●	156	772	●	●	●	●	●	16,90
26 ^e	CHU - Hôpital civil, Strasbourg (Bas-Rhin)	495	13%	6,6	●	●	●	97	1600	●	●	●	●	●	16,89
27 ^e	CHU, Poitiers (Vienne)	680	18%	5,2	●	●	●	190	603	●	●	●	●	●	16,76
28 ^e	Hôpital Henri-Mondor, Créteil (Val-de-Marne)	629	35%	4,3	●	●	●	65	1200	●	●	●	●	●	16,69
29 ^e	CHU, Angers (Maine-et-Loire)	657	13%	5,2	●	●	●	203	850	●	●	●	●	●	16,62
30 ^e	CHU - Hôp. de Brabois, Vandœuvre-lès-Nancy (Meurthe-et-Moselle)	817	36%	4,7	●	●	●	502	325	●	●	●	●	●	16,56
31 ^e	CH Sud francilien, Corbeil-Essonnes (Essonne)	469	13%	4,8	●	●	●	217	1106	●	●	●	●	●	16,50
32 ^e	CHU, Besançon (Doubs)	494	32%	5,8	●	●	●	341	684	●	●	●	●	●	16,49
33 ^e	CHU - Hôpital Nord, Saint-Etienne (Loire)	442	14%	5,7	●	●	●	427	772	●	●	●	●	●	16,47
34 ^e	Hôpital Raymond-Poincaré, Garches (Hauts-de-Seine)	597	72%	1,6	●	●	●	61	560	●	●	●	●	●	16,40
35 ^e	Hôpital Cochin, Paris	263	47%	6,5	●	●	●	235	1258	●	●	●	●	●	16,28
36 ^e	CHI de Poissy, Saint-Germain-en-Laye (Yvelines)	481	13%	4,5	●	●	●	143	594	●	●	●	●	●	16,27
37 ^e	CHU - Hôpital de la Côte de nacre, Caen (Calvados)	474	22%	4,9	●	●	●	170	875	●	●	●	●	●	16,25
38 ^e	CH, Le Mans (Sarthe)	692	5%	5,6	●	●	●	191	648	●	●	●	●	●	16,11
39 ^e	CHU, Montpellier (Hérault)	242	19%	8	●	●	●	58	2200	●	●	●	●	●	16,07
40 ^e	CH intercommunal, Villeneuve-Saint-Georges (Val-de-Marne)	376	60%	5,1	●	●	●	104	822	●	●	●	●	●	15,82
41 ^e	CH, Le Havre (Seine-Maritime)	563	5%	3	●	●	●	190	335	●	●	●	●	●	15,69
42 ^e	CH Métropole Savoie, Chambéry (Savoie)	501	14%	6	●	●	●	155	449	●	●	●	●	●	15,68
43 ^e	CH, La Roche-sur-Yon (Vendée)	588	8%	5,7	●	●	●	240	519	●	●	●	●	●	15,61
44 ^e	Groupe hospitalier du Sud-Ile-de-France, Melun (Seine-et-Marne)	247	5%	4,4	●	●	●	149	529	●	●	●	●	●	15,36
45 ^e	CHU - Hôpital Bretonneau, Tours (Indre-et-Loire)	376	17%	7,5	●	●	●	41	960	●	●	●	●	●	15,32
46 ^e	Hôp. d'instruction des armées Bégin, St-Mandé (Val-de-Marne)	281	47%	7,3	●	●	●	20	330	●	●	●	●	●	15,31
47 ^e	CHI, Quimper (Finistère)	387	7%	5,9	●	●	●	217	432	●	●	●	●	●	15,28
48 ^e	CHU d'Amiens, Salouel (Somme)	393	27%	5,9	●	●	●	381	526	●	●	●	●	●	15,26
49 ^e	CHU - Gabriel-Montpied, Clermont-Ferrand (Puy-de-Dôme)	281	20%	6,7	●	●	●	139	888	●	●	●	●	●	15,25
50 ^e	CHU - Hôpital Dupuytren, Limoges (Haute-Vienne)	438	28%	7,5	●	●	●	220	716	●	●	●	●	●	15,14

Maladies infectieuses et du voyageur. Classement des 799 hôpitaux prenant en charge ces maladies. Ci-dessus, les 50 meilleurs. Service de maladies infectieuses et centre de vaccination internationale sur place (●). File active : nombre de patients VIH suivis dans l'établissement et déclarés au comité régional de lutte contre le VIH (COREVIH) en 2019. Unité de réanimation avec réanimateur sur place et réunions de concertation tenues dans l'établissement associant plusieurs spécialistes pour différentes pathologies (●), si non ou n'ayant pas répondu au questionnaire (●).

■■■ « Avec 3 à 4 patients par jour, le flux est continu mais sans embouteillage. » En infectiologie ? « C'est calme. » En réanimation ? « L'activité est soutenue sans problème matériel. » En anesthésie ? « Pas de déprogrammation et une activité classique. »

Cette salve de bonnes nouvelles, « c'est un peu le miracle bordelais », s'amuse un médecin, après la claque reçue en septembre. Les vacances d'été s'achevaient à peine quand la métropole girondine a basculé en zone d'alerte renforcée. Mi-septembre, la ville devient avec Marseille et la Guadeloupe l'un des trois points rouge écarlate sur une carte de France encore bien pâle. « Je compare cela à une bonne petite gifle parce que le réveil a été brutal et que l'on ne s'y attendait pas si tôt », relate le professeur Didier Gruson, chef du service de médecine intensive et réanimation de l'hôpital Pellegrin au CHU de Bordeaux, où l'ampleur de la première vague a été limitée. En Gironde, le nombre de patients hospitalisés pour Covid-19 double en dix jours, passant de 85 patients le 31 août à 147 le 8 septembre. La pression monte, puis redescend. « Si nous restons sur un plateau comme en ce moment, nous pourrions gérer le Covid tranquillement, comme un virus respiratoire saisonnier de plus, estime Didier Gruson. S'il faut recevoir des patients d'autres régions, nous le ferons. En avril, dix transferts ont été organisés depuis l'Île-de-France. »

« Rodés ». Depuis le printemps, les médecins ont beaucoup appris. « Il n'y a plus du tout la même appréhension, nous sommes rodés. Les formes graves de Covid-19 sont mieux prises en charge, avec une prescription d'anticoagulants, l'inclusion de la dexaméthasone [un corticoïde, NDLR] et une intubation moins systématique », souligne le docteur Gros. Et sa consœur de l'hôpital Tenon à Paris, la professeure Muriel Fartoukh, ajoute même : « Nous avons aujourd'hui tout le matériel nécessaire en protections, respirateurs, pousse-seringues... pour ouvrir 15 à 20 lits supplémentaires de réanimation dans mon hôpital. Autre avancée, nous connaissons mieux les périodes à risques, comme les vacances de la Toussaint, et nous sommes ■■■■

■■■ *capables d'anticiper.* » La prise en charge a évolué, mais pas le profil des malades : « *C'est la copie conforme du mois d'avril, explique le professeur Gruson. Soit plutôt des hommes, jeunes et en surpoids, ou âgés de plus de 70 ans, souvent avec des comorbidités.* »

Son service s'est réorganisé après la première crise. Les zones réservées aux patients Covid ont disparu. « *Nous avons beaucoup travaillé sur les mesures de protection individuelles et ils sont maintenant répartis dans des chambres de 3 à 5 boxes avec d'autres patients* », explique Sandrine Halluin, cadre de santé. Ce qui peut avoir l'air d'un détail n'en est pas un du tout pour les équipes. « *Nous sommes sur des rotations de douze heures et les patients Covid nécessitent souvent beaucoup plus de soins et de gestes techniques que les autres. Cette organisation mixte permet de mieux répartir la charge. J'espère que ça limitera l'épuisement car il faut tenir sur la longueur.* »

Les choses sont également bien claires pour le professeur Grégoire Robert, chef du service d'urologie : « *Nous avons surréagi lors de la première vague en arrêtant tout l'hôpital, y compris les transplantations. Tout ça pour rien ou presque à Bordeaux. En septembre, mes collègues infectiologues, pneumologues, réanimateurs ont fait du catastrophisme et ont commencé à parler de déprogrammations. Nous ne voulons pas cette fois que l'activité réglée soit chamboulée. Nous n'avons toujours pas rattrapé les trois mois de retard pris au printemps pour les malades non Covid. En transplantation rénale, d'habitude, nous faisons 200 greffes par an. On en est aujourd'hui à 90, d'ici la fin de l'année on sera à 120-130. On est déjà contraints en temps normal par le manque d'anesthésistes. Il faut cette fois-ci qu'ils restent à leur poste de travail.* »



Pourquoi la situation s'est-elle apaisée à Bordeaux ? « *Il n'y a pas une seule explication précise, des décisions ont été prises à temps et les conditions nous sont sans doute favorables* », énonce posément Denis Malvy, chef du service des maladies infectieuses au CHU et membre du conseil scientifique national. « *Plus les mesures sont décidées précocement, moins elles sont contraignantes. Notre challenge, c'est de passer le cap des vacances de la Toussaint. Nous savons que le virus peut nous faire tourner en bourrique, mais je suis plein d'espoir.* »

Au service de pneumologie de l'hôpital Larrey du CHU de Tou-

louse, l'ambiance est passée en quelques semaines de l'optimisme à la crispation. 126 personnes sont hospitalisées pour cause de Covid dans l'hôpital, dont 23 en réanimation, ce 22 octobre. « *On se croyait sur un plateau et puis on a vu la vague commencer à monter* », explique la docteure Élise Noël-Savina, responsable des soins intensifs, dans le petit bureau où nous reçoit le chef du service, le professeur Alain Didier. « *Les soignants sont comme les Français, ils en ont marre de se dire qu'ils vont devoir vivre avec ce virus pendant longtemps, que les activités de soins qu'ils menaient avant vont entièrement dépendre de sa virulence. Ça les démoralise* », poursuit-elle. Comme au printemps, « *il y a beaucoup de victimes du Covid dans les populations précaires.* »

Précarité. Si l'épidémie, socialement, n'épargne personne, elle touche en effet plus durement les plus vulnérables. « *Il y a des personnes qui habitent dans des campements, des gens du voyage ou des réfugiés, des sans-papiers qui travaillent au noir dans le bâtiment et qui ne peuvent pas s'arrêter* », explique le professeur Didier. Un portrait qui coïncide avec l'enquête « *Épidémiologie et conditions de vie* » (EpiCoV) menée par l'Inserm avec le concours de la Drees, de l'Insee et de Santé publique France, et qui insiste sur l'habitat et la densité des quartiers les plus populaires : « *Les personnes habitant un logement exigu ou surpeuplé (moins de 18 m² par personne pour celles qui partagent un logement) sont 2,5 fois plus nombreuses à avoir été positives au Covid-19. Celles habitant une commune très densément peuplée (au moins 1 500 habitants par km² avec un minimum de 50 000 habitants) sont deux fois plus nombreuses à être infectées.* »

Pour les soignants, plus d'échappatoire : il faut livrer bataille. Mais si, malgré le couvre-feu, l'épidémie continue de progresser, les hôpitaux français n'auront pas, tous et partout, assez de personnel pour prendre en charge tous les malades Covid et les autres. Le spectre du reconfinement n'a jamais été aussi présent ■

TRISTAN REYNAUD POUR « LE POINT »

« Nous n'avons toujours pas rattrapé les trois mois de retard pris au printemps pour les malades non Covid. » Grégoire Robert, chef du service d'urologie à l'hôpital Pellegrin, à Bordeaux

PNEUMOLOGIE

HÔPITAUX

		ACTIVITE	NOTABILITE	DUREE DE SEJOUR	AMBULATOIRE	CENTRE DE REFERENCE DE LA MUCOVISCIDOSE	INDICE DE COMPETENCE	CENTRE DE REFERENCE DES MALADIES PULMONAIRES RARES	TANU D'ASTHME	CENTRE DE REFERENCE DE L'HYPERTENSION ARTERIELLE PULMONAIRE	APNEE DU SOMMEIL	BRONCHOSCOPIE INTERVENTIONNELLE	UNITE DE SOINS INTENSIFS RESPIRATOIRES	REUNION MULTIDISCIPLINAIRE	REUNION MULTIDISCIPLINAIRE	MULTIDISCIPLINAIRE	FIBROSE INTERSTITIELLE	TRANSPLANTATION PULMONAIRE	NOTE / 20
1 ^{er}	CHU - Hôp. Albert-Calmette, Lille (Nord)	4977	27%	3,6	42%	●	46,7	●	6%	●	●	●	●	●	●	●	●	●	18,90
2 ^e	CHU, Caen (Calvados)	2961	17%	5,3	12%	●	55	●	5%	●	●	●	●	●	●	●	●	●	18,37
3 ^e	CHU - Hôp. Charles-Nicolle, Rouen (Seine-Maritime)	3499	15%	5,7	16%	●	49,3	●	6%	●	●	●	●	●	●	●	●	●	18,36
4 ^e	Hôpital Nord, Marseille (Bouches-du-Rhône)	4577	32%	4,6	13%	●	48,2	●	3%	●	●	●	●	●	●	●	●	●	18,17
5 ^e	CHU - Hôpital civil, Strasbourg (Bas-Rhin)	5560	34%	4,9	8%	●	43,9	●	2%	●	●	●	●	●	●	●	●	●	18,16
6 ^e	CHU - Hôpital Larrey, Toulouse (Haute-Garonne)	2891	47%	4,6	11%	●	49,3	●	3%	●	●	●	●	●	●	●	●	●	18,15
7 ^e	CHU - Hôp. Nord-Laennec, Nantes (Loire-Atlantique)	3547	35%	5	24%	●	43,9	●	5%	●	●	●	●	●	●	●	●	●	18,14
8 ^e	CHU Grenoble - Site Nord, La Tronche (Isère)	3104	24%	5,5	7%	●	49,2	●	2%	●	●	●	●	●	●	●	●	●	17,88
9 ^e	CHU - Hôpital Pontchaillou, Rennes (Ille-et-Vilaine)	2505	21%	7	14%	●	54,4	●	5%	●	●	●	●	●	●	●	●	●	17,83
10 ^e	CHU - Hôpital Haut-Lévêque, Pessac (Gironde)	2505	39%	3,6	14%	●	43,7	●	2%	●	●	●	●	●	●	●	●	●	17,82
11 ^e	Hôpital Avicenne, Bobigny (Seine-Saint-Denis)	3618	36%	7	22%	●	51,5	●	4%	●	●	●	●	●	●	●	●	●	17,71
12 ^e	CHU, Dijon (Côte-d'Or)	2807	29%	5,8	8%	●	49,3	●	1%	●	●	●	●	●	●	●	●	●	17,70
13 ^e	CHU - Hôpitaux de Brabois, Vandœuvre-lès-Nancy (Meurthe-et-Moselle)	2739	35%	5,2	8%	●	57,6	●	1%	●	●	●	●	●	●	●	●	●	17,64
14 ^e	Hôpital Cochin, Paris	3786	62%	5,4	22%	●	53,8	●	3%	●	●	●	●	●	●	●	●	●	17,63
15 ^e	Hôpital Bichat, Paris	6145	70%	3,5	16%	●	37,4	●	2%	●	●	●	●	●	●	●	●	●	17,60
16 ^e	Hôpital Foch, Suresnes (Hauts-de-Seine)	3165	64%	4	23%	●	44,2	●	2%	●	●	●	●	●	●	●	●	●	17,48
17 ^e	CHU - Hôpital Pasteur, Nice (Alpes-Maritimes)	2281	12%	5,6	13%	●	47,2	●	3%	●	●	●	●	●	●	●	●	●	17,46
18 ^e	Hôpital européen Georges-Pompidou, Paris	2747	57%	6,1	17%	●	47,1	●	3%	●	●	●	●	●	●	●	●	●	17,44
19 ^e	CHU - Hôp. Arnaud-de-Villeneuve, Montpellier (Hérault)	1941	31%	4,4	24%	●	55,7	●	2%	●	●	●	●	●	●	●	●	●	17,43
20 ^e	CHU - Hôpital de la Cavale-Blanche, Brest (Finistère)	2278	8%	6,9	14%	●	51,6	●	5%	●	●	●	●	●	●	●	●	●	17,22
21 ^e	Hôpital Tenon, Paris	2644	45%	7,2	19%	●	52,3	●	6%	●	●	●	●	●	●	●	●	●	17,15
22 ^e	CHU - Hôpital Nord, Saint-Etienne (Loire)	2084	20%	6,8	12%	●	56,8	●	4%	●	●	●	●	●	●	●	●	●	17,14
23 ^e	Hôpital Bicêtre, Le Kremlin-Bicêtre (Val-de-Marne)	1826	43%	7,6	12%	●	55,9	●	9%	●	●	●	●	●	●	●	●	●	17,13
24 ^e	CHU, Besançon (Doubs)	2062	31%	7	14%	●	48	●	6%	●	●	●	●	●	●	●	●	●	17,07
25 ^e	CHU - Hôpital Dupuytren, Limoges (Haute-Vienne)	1959	33%	6,3	11%	●	56,9	●	2%	●	●	●	●	●	●	●	●	●	17,04
26 ^e	CHU - Hôp. Maison-Blanche, Reims (Marne)	1796	36%	4,8	19%	●	52,2	●	4%	●	●	●	●	●	●	●	●	●	17,03
27 ^e	Hôpital de la Pitié-Salpêtrière, Paris	3129	61%	7,9	22%	●	52,5	●	3%	●	●	●	●	●	●	●	●	●	16,97
28 ^e	Hôpital Saint-Joseph, Marseille (Bouches-du-Rhône)	2219	14%	5,3	18%	●	47,7	●	4%	●	●	●	●	●	●	●	●	●	16,89
29 ^e	Hôpital Louis-Pradel, Bron (Rhône)	2539	50%	2,4	8%	●	37,5	●	1%	●	●	●	●	●	●	●	●	●	16,83
30 ^e	CHU - Gabriel-Montpied, Clermont-Ferrand (Puy-de-Dôme)	2117	17%	7,3	6%	●	58,5	●	2%	●	●	●	●	●	●	●	●	●	16,79
31 ^e	CHU, Angers (Maine-et-Loire)	2054	20%	6,8	10%	●	52,5	●	4%	●	●	●	●	●	●	●	●	●	16,63
32 ^e	CHU - Hôtel-Dieu - Hôpital mère-enfants, Nantes (Loire-Atlantique)	1999	13%	4,8	5%	●	50,4	●	6%	●	●	●	●	●	●	●	●	●	16,56
33 ^e	CHU d'Amiens, Salouel (Somme)	1954	23%	8,5	8%	●	60,6	●	3%	●	●	●	●	●	●	●	●	●	16,55
34 ^e	CHU - Hôpital Roger-Salengro, Lille (Nord)	2156	13%	4,7	2%	●	47,2	●	5%	●	●	●	●	●	●	●	●	●	16,44
35 ^e	CHU, Poitiers (Vienne)	2080	22%	8	9%	●	56,5	●	4%	●	●	●	●	●	●	●	●	●	16,24
36 ^e	Hôpitaux Nord (Croix-Rouge), Lyon (Rhône)	2186	27%	5,6	5%	●	56,8	●	2%	●	●	●	●	●	●	●	●	●	16,18
37 ^e	CH intercommunal, Créteil (Val-de-Marne)	1954	19%	7,3	28%	●	56,8	●	9%	●	●	●	●	●	●	●	●	●	16,16
38 ^e	CH Lyon-Sud, Pierre-Bénite (Rhône)	3008	39%	5,3	12%	●	57,4	●	2%	●	●	●	●	●	●	●	●	●	16,05
39 ^e	CHU - Hôpital Bretonneau, Tours (Indre-et-Loire)	1743	24%	6,4	5%	●	53,8	●	3%	●	●	●	●	●	●	●	●	●	16,04
40 ^e	CHU - Hôp. de Bois-Guillaume, Rouen (Seine-Maritime)	1752	14%	4,6	1%	●	55,4	●	3%	●	●	●	●	●	●	●	●	●	15,89
41 ^e	GHI, Le Raincy-Montfermeil (Seine-Saint-Denis)	1810	26%	7,5	34%	●	56,9	●	15%	●	●	●	●	●	●	●	●	●	15,74
42 ^e	CHI Toulon-La Seyne-sur-Mer, Toulon (Var)	1782	4%	6,2	8%	●	45,9	●	6%	●	●	●	●	●	●	●	●	●	15,70
43 ^e	CHI, Lorient (Morbihan)	1838	24%	7,4	6%	●	52,4	●	4%	●	●	●	●	●	●	●	●	●	15,66
44 ^e	Hôpital Saint-Louis, Paris	1901	50%	8,1	13%	●	56,1	●	6%	●	●	●	●	●	●	●	●	●	15,60
45 ^e	CHU, Nîmes (Gard)	1685	12%	8,4	12%	●	58,1	●	3%	●	●	●	●	●	●	●	●	●	15,59
46 ^e	CH, Annecy (Haute-Savoie)	1771	28%	6,6	5%	●	55,6	●	4%	●	●	●	●	●	●	●	●	●	15,56
47 ^e	CHU - Hôpital Pellegrin, Bordeaux (Gironde)	1519	17%	6,7	11%	●	55,2	●	6%	●	●	●	●	●	●	●	●	●	15,52
48 ^e	Centre chirurgical Marie-Lannelongue, Le Plessis-Robinson (Hauts-de-Seine)	1716	89%	2,9	52%	●	39,4	●	0%	●	●	●	●	●	●	●	●	●	15,43
49 ^e	CHR, Orléans (Loiret)	1548	11%	8,7	2%	●	56	●	6%	●	●	●	●	●	●	●	●	●	15,28
50 ^e	CH, La Roche-sur-Yon (Vendée)	1558	7%	7,8	6%	●	54,7	●	4%	●	●	●	●	●	●	●	●	●	15,27

Pneumologie. Classement des 830 hôpitaux prenant en charge la pneumologie. Ci-dessus, les 50 meilleurs. Centre de référence de la mucoviscidose (●), sinon (●). Centre de référence et/ou de compétence de l'hypertension artérielle pulmonaire (●), sinon (●). Centre de référence des maladies pulmonaires rares (●), sinon (●). Apnée du sommeil : unité située dans l'établissement et spécialisée dans l'exploration et la prise en charge du syndrome d'apnée du sommeil et de l'insuffisance respiratoire, unité de soins intensifs respiratoires sur place, dotée d'un pneumologue-réanimateur et/ou d'un réanimateur qualifié de garde, physiquement sur place, 24h/24, 365j/an, chirurgie du cancer du poumon sur place, greffe sur place, centre de bronchoscopie interventionnelle capable de procéder à une désobstruction trachéo-bronchique et à une bronchoscopie en urgence 24h/24, 365j/an, dans l'établissement (●), si non ou n'ayant pas répondu au questionnaire (●). Réunion multi-disciplinaire : tenue dans l'établissement de réunions associant plusieurs spécialistes autour des cas d'asthme sévère, ou des cas de fibrose pulmonaire (●) si non ou n'ayant pas répondu au questionnaire (●).

PNEUMOLOGIE

CLINIQUES

		ACTIVITÉ	MOTIVITÉ	DURÉE DE SÉJOUR	INDICE DE GRANITÉ	CHIRURGIE PULMONAIRE	TOMO THÉRAPIE	APNÉE DU SOMMEIL	BRONCHOSCOPIE	INTERVENTIONNELLE	UNITÉ DE SOINS INTENSIFS RESPIRATOIRES	REUNION MULTISPECIALISÉE	REUNION MULTISPECIALISÉE	REUNION MULTISPECIALISÉE	REUNION MULTISPECIALISÉE	REUNION MULTISPECIALISÉE	NOTE / 20
1 ^{er}	Polyclinique de Reims-Bezannes (Marne)	1269	36%	6,7	44%	●	47,2	49%	●	●	●	●	●	●	●	●	18,61
2 ^e	Polyclinique Bordeaux-Nord-Aquitaine, Bordeaux (Gironde)	1406	7%	4,5	34%	●	44,1	4%	●	●	●	●	●	●	●	●	17,83
3 ^e	Clinique Pasteur, Toulouse (Haute-Garonne)	1350	25%	5,4	21%	●	50,2	2%	●	●	●	●	●	●	●	●	17,80
4 ^e	Clinique du Parc, Castelnaud-le-Lez (Hérault)	987	22%	8,9	45%	●	56	1%	●	●	●	●	●	●	●	●	17,69
5 ^e	Institut Arnault-Tzanck, Saint-Laurent-du-Var (Alpes-Maritimes)	728	6%	6,2	73%	●	47,7	1%	●	●	●	●	●	●	●	●	17,55
6 ^e	Pôle santé Oréliance, Saran (Loiret)	622	11%	5,8	42%	●	84,9	49%	●	●	●	●	●	●	●	●	17,45
7 ^e	Hôpital privé du Confluent, Nantes (Loire-Atlantique)	930	10%	5,3	42%	●	48,3	2%	●	●	●	●	●	●	●	●	17,42
8 ^e	Polyclinique médipôle Saint-Roch, Cabestany (Pyrénées-Orientales)	1091	7%	7,4	40%	●	47,2	4%	●	●	●	●	●	●	●	●	17,39
9 ^e	Clinique des Cèdres, Cornebarrieu (Haute-Garonne)	1141	27%	4,8	20%	●	44,9	3%	●	●	●	●	●	●	●	●	17,28
10 ^e	Clinique Les Eaux-Claire, Baie-Mahault (Guadeloupe)	710	-	2,3	61%	●	28,9	28%	●	●	●	●	●	●	●	●	17,27
11 ^e	Clinique de l'Union, Saint-Jean (Haute-Garonne)	745	21%	6,9	21%	●	44,8	3%	●	●	●	●	●	●	●	●	17,26
12 ^e	Hôpital privé de Provence, Aix-en-Provence (Bouches-du-Rhône)	592	22%	7,2	16%	●	57,4	57%	●	●	●	●	●	●	●	●	17,21
13 ^e	Hôpital privé d'Antony, Antony (Hauts-de-Seine)	1007	64%	8,5	27%	●	48,4	3%	●	●	●	●	●	●	●	●	17,17
14 ^e	Polyclinique de Gentilly, Nancy (Meurthe-et-Moselle)	887	14%	8	41%	●	52,7	1%	●	●	●	●	●	●	●	●	17,04
15 ^e	Pôle Santé Léonard-de-Vinci, Chambray-lès-Tours (Indre-et-Loire)	1359	9%	5,5	43%	●	47	3%	●	●	●	●	●	●	●	●	16,96
16 ^e	Clinique du Millénaire, Montpellier (Hérault)	731	13%	6,6	36%	●	54,4	4%	●	●	●	●	●	●	●	●	16,77
17 ^e	Polyclinique Les Fleurs, Ollioules (Var)	480	4%	6,8	34%	●	53,6	6%	●	●	●	●	●	●	●	●	16,71
18 ^e	Hôpital privé Vert-Coteau, Marseille (Bouches-du-Rhône)	471	6%	13,2	34%	●	66,6	4%	●	●	●	●	●	●	●	●	16,70
19 ^e	Hôpital privé de la Loire, Saint-Etienne (Loire)	699	11%	7,2	14%	●	45	9%	●	●	●	●	●	●	●	●	16,64
20 ^e	Clinique du Val-d'Or, Saint-Cloud (Hauts-de-Seine)	579	63%	6,3	19%	●	41,2	13%	●	●	●	●	●	●	●	●	16,63
21 ^e	Clinique La Croix du Sud, Toulouse (Haute-Garonne)	546	11%	6,5	24%	●	42,2	44%	●	●	●	●	●	●	●	●	16,59
22 ^e	Clinique Esquirol-Saint-Hilaire, Agen (Lot-et-Garonne)	538	16%	7,4	16%	●	46,2	4%	●	●	●	●	●	●	●	●	16,58
23 ^e	Hôpital-clinique Claude-Bernard, Metz (Moselle)	968	17%	5	37%	●	48,9	1%	●	●	●	●	●	●	●	●	16,54
24 ^e	Les Franciscaines, Nîmes (Gard)	530	8%	6,7	45%	●	50,7	1%	●	●	●	●	●	●	●	●	16,49
25 ^e	Polyclinique de Limoges, Limoges (Haute-Vienne)	573	12%	8	2%	●	53,4	3%	●	●	●	●	●	●	●	●	16,21
26 ^e	Hôpital privé, Bois-Bernard (Pas-de-Calais)	1012	7%	3,9	5%	●	42,1	1%	●	●	●	●	●	●	●	●	16,15
27 ^e	Nouvelle Clinique de Tours, Saint-Cyr-sur-Loire (Indre-et-Loire)	445	13%	3,7	6%	●	83,6	44%	●	●	●	●	●	●	●	●	16,14
28 ^e	Clinique Océane, Vannes (Morbihan)	542	1%	6	42%	●	49,8	2%	●	●	●	●	●	●	●	●	16,13
29 ^e	Hôpital privé de l'Ouest parisien, Trappes (Yvelines)	514	7%	7,4	32%	●	43,4	6%	●	●	●	●	●	●	●	●	15,99
30 ^e	Hôpital privé Jean-Mermoz, Lyon (Rhône)	456	17%	8	25%	●	51,8	5%	●	●	●	●	●	●	●	●	15,92
31 ^e	Clinique Ormeau centre, Tarbes (Hautes-Pyrénées)	460	8%	8,8	25%	●	58,9	2%	●	●	●	●	●	●	●	●	15,87
32 ^e	Polyclinique Bordeaux-Rive droite, Lormont (Gironde)	522	4%	2,3	35%	●	35,2	11%	●	●	●	●	●	●	●	●	15,86
33 ^e	Polyclinique Le Languedoc, Narbonne (Aude)	544	6%	5,1	29%	●	41,1	2%	●	●	●	●	●	●	●	●	15,76
34 ^e	Centre cardiologique du Nord, Saint-Denis (Seine-Saint-Denis)	574	40%	6	61%	●	43,5	1%	●	●	●	●	●	●	●	●	15,65
35 ^e	Clinique Saint-George, Nice (Alpes-Maritimes)	429	6%	6,2	42%	●	38,7	3%	●	●	●	●	●	●	●	●	15,62
36 ^e	Hôpital privé de Marne Chanteraine, Brou-sur-Chantereine (Seine-et-Marne)	460	28%	10	20%	●	48,5	10%	●	●	●	●	●	●	●	●	15,61
37 ^e	Clinique d'Occitanie, Muret (Haute-Garonne)	512	8%	5,1	14%	●	43,3	3%	●	●	●	●	●	●	●	●	15,43
38 ^e	Clinique du Pont-de-Chaume, Montauban (Tarn-et-Garonne)	596	17%	7,3	21%	●	49,4	1%	●	●	●	●	●	●	●	●	15,42
39 ^e	CM Bénigne-Joly, Talant (Côte-d'Or)	350	9%	7	7%	●	47,2	3%	●	●	●	●	●	●	●	●	15,35
40 ^e	Polyclinique Saint-Laurent, Rennes (Ille-et-Vilaine)	343	12%	7,5	9%	●	51,2	3%	●	●	●	●	●	●	●	●	15,34

Pneumologie. Classement des 446 cliniques prenant en charge la pneumologie. Ci-contre, les 40 meilleures. Chirurgie du cancer du poumon sur place, apnée du sommeil : unité située dans l'établissement et spécialisée dans l'exploration et la prise en charge du syndrome d'apnée du sommeil et de l'insuffisance respiratoire, unité de soins intensifs respiratoires sur place, dotée d'un pneumologue-réanimateur et/ou d'un réanimateur qualifié de garde, physiquement sur place, 24h/24, 365j/an, centre de bronchoscopie interventionnelle capable de procéder à une désobstruction trachéo-bronchique et à une bronchoscopie en urgence 24h/24, 365j/an, dans l'établissement (●), si non ou n'ayant pas répondu au questionnaire (●). Réunion multi-disciplinaire : tenue dans l'établissement de réunions associant plusieurs spécialistes autour des cas d'asthme sévère, ou des cas de fibrose pulmonaire (●) si non ou n'ayant pas répondu au questionnaire (●).

CHIRURGIE DE L'HYPHYPHSE

HÔPITAUX

		ACTIVITÉ	MOTIVITÉ	DURÉE DE SÉJOUR	INDICE DE GRANITÉ	TOMO THÉRAPIE/ RADIOTHÉRAPIE	NOTE / 20
1 ^{er}	Hôpital Foch, Suresnes (Hauts-de-Seine)	195	91%	4,5	39,2	●	18,44
2 ^e	Hôpital de la Timone (adultes), Marseille (Bouches-du-Rhône)	136	57%	5,3	39,3	●	18,31
3 ^e	CHU - Hôp. Central, Nancy (Meurthe-et-Moselle)	90	68%	6,5	46,1	●	17,66
4 ^e	Hôpital Pierre-Wertheimer, Bron (Rhône)	113	65%	7,1	41,8	●	17,60
5 ^e	CHU - Hôpital Pellegrin, Bordeaux (Gironde)	92	55%	7	40	●	17,47
6 ^e	CHU - Hôpital Roger-Salengro, Lille (Nord)	96	31%	6,5	35,9	●	17,46
7 ^e	CHU Grenoble - Site Nord, La Tronche (Isère)	66	59%	8	42,1	●	17,14
8 ^e	Hôpital de la Pitié-Salpêtrière, Paris	63	87%	8,7	43,7	●	17,01
9 ^e	CHU - Hôp. Maison-Blanche, Reims (Marne)	43	51%	4,1	44,8	●	16,88
10 ^e	Hôpital Bicêtre, Le Kremlin-Bicêtre (Val-de-Marne)	47	87%	10,6	58	●	16,56

		ACTIVITÉ	MOTIVITÉ	DURÉE DE SÉJOUR	INDICE DE GRANITÉ	TOMO THÉRAPIE/ RADIOTHÉRAPIE	NOTE / 20
11 ^e	CHU - Hôpital Pontchaillou, Rennes (Ille-et-Vilaine)	47	68%	6,5	35,1	●	16,04
12 ^e	CHU - Hôpital Bretonneau, Tours (Indre-et-Loire)	43	60%	7,3	38,4	●	15,97
13 ^e	CHU - Hôpital de la Côte de nacre, Caen (Calvados)	38	61%	6,1	44,1	●	15,91
14 ^e	CHU - Hôp. Nord-Laennec, Nantes (Loire-Atlantique)	39	46%	6,4	41,7	●	15,58
15 ^e	CHU - Hôp. Charles-Nicolle, Rouen (Seine-Maritime)	43	33%	8,3	39,5	●	15,39

Chirurgie de l'hypophyse. Classement des 50 hôpitaux pratiquant la chirurgie de la glande hypophysaire. Ci-dessus, les 15 meilleurs. Tomothérapie/radiochirurgie : traitement possible dans l'établissement par tomothérapie, GammaKnife, CyberKnife des tumeurs du système nerveux central (●), si non ou n'ayant pas répondu au questionnaire (●).

SCLÉROSE EN PLAQUES

HÔPITAUX

		ACTIVITÉ	NOTORIÉTÉ	DURÉE DE SÉJOUR	CENTRE DE RÉFÉRENCE	NEUROLOGUE	MÉDECIN DE RÉÉDUCATION	PSYCHIATRE	PSYCHOLOGUE	KINÉSITHÉRAPEUTE	ERGOTHÉRAPEUTE	NEURORADIOLOGUE	HÔPITAL DE JOUR	FILE ACTIVE	NEURO-OPHTHALMOLOGUE	NEUROGÉNÉTICIEN	NOTE / 20
1 ^{er}	CHU - Hôp. de Hautepierre, Strasbourg (Bas-Rhin)	96	8%	3,1	●	●	●	●	●	●	●	●	2701	3578	●	●	19,21
2 ^e	CHU - Hôp. Central, Nancy (Meurthe-et-Moselle)	26	58%	2	●	●	●	●	●	●	●	●	2352	5353	●	●	19,09
3 ^e	Hôpital Pierre-Wertheimer, Bron (Rhône)	491	34%	5,3	●	●	●	●	●	●	●	●	2552	3783	●	●	19,06
4 ^e	CHU - Hôp. Gui-de-Chauliac, Montpellier (Hérault)	65	51%	5,2	●	●	●	●	●	●	●	●	1850	2732	●	●	18,91
5 ^e	Fondation Rothschild, Paris	238	70%	7,1	●	●	●	●	●	●	●	●	3945	1857	●	●	18,89
6 ^e	CHU - Hôpital Pellegrin, Bordeaux (Gironde)	192	13%	5,9	●	●	●	●	●	●	●	●	2623	2181	●	●	18,83
7 ^e	CHU - Hôpital Pontchaillou, Rennes (Ille-et-Vilaine)	47	30%	5,4	●	●	●	●	●	●	●	●	1176	2539	●	●	18,60
8 ^e	CHU - Hôpital Purpan, Toulouse (Haute-Garonne)	71	39%	7,6	●	●	●	●	●	●	●	●	2655	1807	●	●	18,53
9 ^e	CHU - Hôpital Roger-Salengro, Lille (Nord)	196	23%	5,5	●	●	●	●	●	●	●	●	3368	1592	●	●	18,51
10 ^e	CHU, Dijon (Côte-d'Or)	377	47%	5,9	●	●	●	●	●	●	●	●	891	1680	●	●	18,50
11 ^e	CHU, Besançon (Doubs)	82	29%	4,8	●	●	●	●	●	●	●	●	1033	1618	●	●	18,32
12 ^e	CHU, Caen (Calvados)	38	21%	5	●	●	●	●	●	●	●	●	910	1715	●	●	18,29
13 ^e	Hôpital de la Timone (adultes), Marseille (Bouches-du-Rhône)	201	25%	6,1	●	●	●	●	●	●	●	●	4272	1009	●	●	18,16
14 ^e	CHU, Nîmes (Gard)	41	29%	10,8	●	●	●	●	●	●	●	●	1657	1031	●	●	17,63
15 ^e	CHU d'Amiens, Salouel (Somme)	43	28%	5,7	●	●	●	●	●	●	●	●	1587	659	●	●	17,54
16 ^e	Hôpital de la Pitié-Salpêtrière, Paris	108	69%	7,5	●	●	●	●	●	●	●	●	4172	1642	●	●	17,41
17 ^e	CHU Grenoble - Site Nord, La Tronche (Isère)	35	9%	7,9	●	●	●	●	●	●	●	●	1319	721	●	●	17,27
18 ^e	CHU - Gabriel-Montpied, Clermont-Ferrand (Puy-de-Dôme)	71	20%	5,3	●	●	●	●	●	●	●	●	1179	1019	●	●	17,15
19 ^e	CHU - Hôpital Pasteur, Nice (Alpes-Maritimes)	11	45%	15	●	●	●	●	●	●	●	●	2485	1304	●	●	17,03
20 ^e	CHU - Hôp. Nord-Laennec, Nantes (Loire-Atlantique)	263	19%	6,3	●	●	●	●	●	●	●	●	2219	1654	●	●	17,02
21 ^e	CHU - Hôpital Charles-Nicolas, Rouen (Seine-Maritime)	55	15%	6	●	●	●	●	●	●	●	●	803	775	●	●	17,01
22 ^e	Hôpital Henri-Mondor, Créteil (Val-de-Marne)	50	40%	10,6	●	●	●	●	●	●	●	●	1052	389	●	●	16,98
23 ^e	Hôpital Bicêtre, Le Kremlin-Bicêtre (Val-de-Marne)	113	77%	4,4	●	●	●	●	●	●	●	●	908	184	●	●	16,86
24 ^e	CHU, Poitiers (Vienne)	70	20%	3,1	●	●	●	●	●	●	●	●	524	312	●	●	16,83
25 ^e	CHU - Hôpital Nord, Saint-Etienne (Loire)	180	16%	4,5	●	●	●	●	●	●	●	●	443	276	●	●	16,80
26 ^e	CHI de Poissy, Saint-Germain-en-Laye (Yvelines)	398	14%	5,9	●	●	●	●	●	●	●	●	1258	776	●	●	16,54
27 ^e	CHU - Hôpital Dupuytren, Limoges (Haute-Vienne)	33	64%	7,3	●	●	●	●	●	●	●	●	1113	407	●	●	15,99
28 ^e	Hôpital Saint-Antoine, Paris	379	73%	8,2	●	●	●	●	●	●	●	●	1253	1260	●	●	15,84
29 ^e	CHU - Hôpital Bretonneau, Tours (Indre-et-Loire)	30	30%	7,8	●	●	●	●	●	●	●	●	0	386	●	●	15,57
30 ^e	CH, Saint-Denis (Seine-Saint-Denis)	79	24%	4,9	●	●	●	●	●	●	●	●	297	256	●	●	15,20

Scélrose en plaques. Classement des 402 hôpitaux prenant en charge la sclérose en plaques (SEP). Ci-dessus, les 30 meilleurs.

Pôle de référence : centre de ressources et de compétences labellisé par le ministère des Solidarités et de la Santé (●), sinon (●). Hospitalisation de jour : nombre de séjours en hospitalisation de jour de patients atteints de SEP en 2019. File active : patients enregistrés dans le programme de l'Observatoire français de la SEP (Ofsep) entre juin 2013 et mi-décembre 2019 et suivis dans l'hôpital. Neurologue, médecin rééducateur, psychiatre, psychologue, kinésithérapeute, ergothérapeute, neuro-ophtalmologue, neurogénéticien, neuroradiologue : professionnels sur place (●), si non ou n'ayant pas répondu à notre questionnaire (●).

AUDITION

CLINIQUES

		ACTIVITÉ	NOTORIÉTÉ	DURÉE DE SÉJOUR	AMBULATOIRE	SPECIALISATION	INDICE DE GARANTIE	NOTE / 20
1 ^{er}	Clinique du Docteur-Jean-Causse, Colombiers (Hérault)	1114	79%	5,6	22%	30%	32,6	18,24
2 ^e	Institut Arthur-Vernes, Paris	472	69%	1,1	78%	32%	25	18,23
3 ^e	Clinique Mathilde*, Rouen (Seine-Maritime)	891	19%	1	99%	7%	25	17,92
4 ^e	CH privé Saint-Grégoire, Saint-Grégoire (Ille-et-Vilaine)	468	13%	1,3	83%	23%	25	17,70
5 ^e	Hôpital privé du Confluent, Nantes (Loire-Atlantique)	522	13%	1,3	81%	11%	26	17,60
6 ^e	Polyclinique de Reims-Bezannes (Marne)	449	44%	1,1	72%	24%	25,2	17,52
7 ^e	Clinique Saint-Augustin, Bordeaux (Gironde)	396	36%	1,2	41%	39%	25,5	17,46
8 ^e	Clinique Rive-Gauche*, Toulouse (Haute-Garonne)	1447	22%	1,3	93%	5%	25,9	17,44
9 ^e	Santé Atlantique, Saint-Herblain (Loire-Atlantique)	859	4%	1,3	92%	6%	25,7	17,33
10 ^e	Polyclinique du Parc, Saint-Saulve (Nord)	466	2%	1,6	96%	9%	26,3	17,32
11 ^e	Pôle santé Oréliance, Saran (Loiret)	397	7%	1,2	88%	16%	26	17,25
12 ^e	Polyclinique de Kério, Pontivy (Morbihan)	260	27%	1	97%	38%	25	17,06
13 ^e	Clinique de l'Anjou, Angers (Maine-et-Loire)	448	10%	1,3	79%	18%	25	17,04
14 ^e	Hôpital privé Sévigné, Cesson-Sévigné (Ille-et-Vilaine)	413	24%	1,1	89%	8%	25,5	16,88
15 ^e	Clinique mutualiste Jules-Verne, Nantes (Loire-Atlantique)	463	11%	1,8	80%	13%	25	16,85
16 ^e	Hôpital privé des Côtes-d'Armor, Plérin (Côtes-d'Armor)	282	2%	1	90%	22%	25	16,82
17 ^e	Clinique Belledonne*, Saint-Martin-d'Hères (Isère)	466	2%	1,3	95%	6%	25	16,80
18 ^e	Nouvelle Clinique de Tours, Saint-Cyr-sur-Loire (Indre-et-Loire)	277	6%	1,8	99%	22%	25	16,69
19 ^e	Clinique Pasteur-Lanroze, Brest (Finistère)	309	0%	1,2	94%	15%	25	16,68
20 ^e	Hôpital privé La Louvière, Lille (Nord)	304	17%	1,3	56%	25%	25	16,53
21 ^e	Clinique Ambroise-Paré, Toulouse (Haute-Garonne)	273	13%	1,3	71%	29%	25	16,40
22 ^e	Clinique du Parc, Saint-Priest-en-Jarez (Loire)	363	22%	1,1	96%	5%	25	16,37
23 ^e	Polyclinique de Bordeaux-Tondu, Bordeaux (Gironde)	263	6%	1,1	66%	35%	25	16,36
24 ^e	Polyclinique de Poitiers, Poitiers (Vienne)	267	10%	1,6	81%	24%	25	16,26
25 ^e	Médipôle Garonne, Toulouse (Haute-Garonne)	383	32%	1,8	73%	11%	25,5	16,23
26 ^e	Clinique Saint-Hilaire*, Rouen (Seine-Maritime)	362	11%	1,8	99%	5%	25	16,05
27 ^e	Polyclinique de l'Europe, Saint-Nazaire (Loire-Atlantique)	265	5%	1,1	88%	8%	25	15,70
28 ^e	Clinique du Parc*, Lyon (Rhône)	246	18%	1,2	96%	13%	25	15,67
29 ^e	Clinique Saint-Vincent, Saint-Denis (La Réunion)	256	-	1,1	56%	19%	25	15,62
30 ^e	Centre médico-chirurgical du Mans, Le Mans (Sarthe)	270	13%	1,9	67%	12%	25	15,43

Audition. Classement des 373 cliniques pratiquant la chirurgie de l'audition. Ci-dessus, les 30 meilleures. * Activité essentiellement ou exclusivement pédiatrique

INCONTINENCE URINAIRE

HÔPITAUX		ACTIVITÉ	NOTORIÉTÉ	DURÉE DE SÉJOUR	TECHNICITÉ	AMBITIOMÉTRIE	SPECIALISATION	INDICE DE GRAVITÉ	NEUROMODULATION	TOXINE BOTULIQUE	BIAN URODYNAMIQUE	NOTE / 20
1 ^{er}	CHU, Nîmes (Gard)	237	47%	2,5	42%	35%	50%	30,6	19	●	161	18,13
2 ^e	CHU - Hôpital Pellegrin, Bordeaux (Gironde)	144	33%	2,9	25%	58%	65%	31,7	37	●	227	17,80
3 ^e	Clinique mutualiste Jules-Verne, Nantes (L-Atlantique)	269	10%	1,7	7%	53%	92%	27,4	18	●	27	17,76
4 ^e	CHU, Angers (Maine-et-Loire)	240	10%	1,8	17%	57%	77%	26,9	5	●	148	17,75
5 ^e	Hôpital de la Pitié-Salpêtrière, Paris	173	81%	4,5	51%	29%	23%	33,3	5	●	215	17,60
6 ^e	Cl. mutualiste de la Porte-de-l'Orient, Lorient (Morbihan)	143	19%	1,4	11%	69%	78%	25,6	29	●	242	17,56
7 ^e	Hôpital de la Croix-Saint-Simon, Paris	235	57%	2,2	18%	77%	81%	29,1	7	●	55	17,50
8 ^e	CHU - Hôp. d'Estaing, Clermont-Ferrand (Puy-de-Dôme)	247	34%	2,8	0%	49%	85%	31,8	0	●	108	17,42
9 ^e	Hôpital Foch, Suresnes (Hauts-de-Seine)	155	50%	2	17%	32%	64%	30	24	●	37	17,30
10 ^e	CH Lyon-Sud, Pierre-Bénite (Rhône)	117	50%	2,5	38%	31%	54%	30,7	12	●	560	17,22
11 ^e	CH, Villefranche-sur-Saône (Rhône)	170	20%	2,6	2%	71%	98%	27	9	●	52	17,15
12 ^e	CHU Grenoble - Site Nord, La Tronche (Isère)	113	14%	4,1	16%	46%	76%	33,5	37	●	168	16,95
13 ^e	Clinique Beau-Soleil, Montpellier (Hérault)	193	9%	1,2	1%	74%	99%	26	0	●	79	16,91
14 ^e	CH, Libourne (Gironde)	161	30%	1,4	2%	72%	1%	26,7	0	●	6	16,83
15 ^e	Institut mutualiste Moutouris, Paris	124	73%	1,9	5%	54%	85%	29,8	0	●	10	16,79
16 ^e	Hôpital Robert-Schuman, Vantoux (Moselle)	164	13%	2,7	7%	29%	93%	29,5	0	●	77	16,77
17 ^e	CHU - Hôtel-Dieu - Hôp. mère enfant, Nantes (L-Atlantique)	100	45%	2,6	40%	19%	52%	30,1	24	●	233	16,59
18 ^e	CHU d'Amiens, Salouel (Somme)	108	21%	2,5	19%	35%	64%	29,3	20	●	55	16,54
19 ^e	CH intercomm., Belfort/Montbéliard (T. de Belfort/Doubs)	118	58%	2,8	0%	59%	92%	30,2	0	●	8	16,18
20 ^e	Cl. mutualiste de l'Estuaire, Saint-Nazaire (L-Atlantique)	123	3%	2,6	13%	52%	80%	28,4	0	●	14	16,14
21 ^e	GH, La Rochelle (Charente-Maritime)	95	9%	2,7	3%	78%	97%	31	7	●	46	16,13
22 ^e	Hôpital Cochin, Paris	107	57%	2,4	17%	50%	79%	27,4	8	●	24	16,12
23 ^e	CHU - Hôpital Rangueil, Toulouse (Haute-Garonne)	92	62%	4,9	43%	35%	33%	30,4	13	●	188	16,10
24 ^e	Clinique Sainte-Anne, Strasbourg (Bas-Rhin)	157	3%	1,7	2%	60%	95%	27	0	●	9	16,06
25 ^e	CH, Dunkerque (Nord)	112	4%	2,1	1%	69%	96%	25,7	0	●	38	16,05
26 ^e	CH, Roubaix (Nord)	92	8%	2,3	4%	65%	95%	29,7	5	●	68	16,04
27 ^e	Hôpitaux civils, Colmar (Haut-Rhin)	112	13%	2,5	20%	9%	79%	28,4	3	●	35	15,98
28 ^e	Clinique mutualiste, Saint-Etienne (Loire)	104	25%	2,5	3%	32%	97%	28,9	5	●	65	15,93
29 ^e	CH, Le Mans (Sarthe)	90	8%	2,5	7%	49%	80%	33,2	6	●	45	15,77
30 ^e	CHU - Maternité, Nancy (Meurthe-et-Moselle)	99	26%	2,2	0%	16%	99%	28,6	0	●	0	15,47

CLINIQUES		ACTIVITÉ	NOTORIÉTÉ	DURÉE DE SÉJOUR	TECHNICITÉ	AMBITIOMÉTRIE	SPECIALISATION	INDICE DE GRAVITÉ	NEUROMODULATION	TOXINE BOTULIQUE	BIAN URODYNAMIQUE	NOTE / 20
1 ^{er}	Clinique Turin, Paris	363	62%	1,7	15%	59%	78%	27	19	●	51	18,56
2 ^e	Polyclinique Saint-Côme, Compiègne (Oise)	275	9%	2,8	7%	67%	87%	31,6	0	●	76	17,72
3 ^e	Polyclinique de Limoges, Limoges (Haute-Vienne)	382	20%	3,4	2%	49%	86%	30,1	7	●	24	17,22
4 ^e	Cl. urologique Nantes-Atlantis, St-Herblain (L-Atlantique)	167	35%	2,1	20%	21%	80%	28,2	48	●	74	17,17
5 ^e	Hôpital privé des Côtes-d'Armor, Plérin (Côtes-d'Armor)	197	3%	2,5	7%	57%	64%	29,8	9	●	33	17,13
6 ^e	Polyclinique de Reims-Bezannes (Marne)	299	38%	2,4	10%	41%	71%	28	14	●	44	16,98
7 ^e	Institut hospitalier Jacques-Cartier, Massy (Essonne)	343	19%	2,4	1%	81%	90%	26,2	3	●	21	16,95
8 ^e	Santé Atlantique, Saint-Herblain (Loire-Atlantique)	238	11%	2,6	4%	32%	63%	28,5	14	●	51	16,93
9 ^e	Clinique Saint-Vincent-de-Paul, Bourgoin-Jallieu (Isère)	170	4%	2	10%	61%	89%	26,1	23	●	27	16,91
10 ^e	CH privé Saint-Grégoire, Saint-Grégoire (Ille-et-Vilaine)	206	8%	2,5	6%	64%	94%	27,7	6	●	21	16,87
11 ^e	Médipôle de Savoie, Challes-les-Eaux (Savoie)	175	15%	1,9	2%	45%	94%	28,1	0	●	30	16,65
12 ^e	Clinique Océane, Vannes (Morbihan)	175	2%	1,9	12%	43%	81%	26,3	15	●	10	16,64
13 ^e	Clinique de l'Anjou, Angers (Maine-et-Loire)	217	8%	2,9	7%	53%	84%	29,7	0	●	4	16,58
14 ^e	Pôle Santé L.-de-Vinci, Chambray-lès-Tours (Indre-et-L.)	209	17%	2,1	6%	65%	94%	26	7	●	15	16,54
15 ^e	Polycl. médipôle Saint-Roch, Cabestany (Pyrénées-Or.)	172	3%	2,1	13%	37%	51%	27,8	18	●	15	16,47
16 ^e	Clinique Esquirol-Saint-Hilaire, Agen (Lot-et-Garonne)	165	19%	2,4	2%	67%	92%	29,1	0	●	35	16,45
17 ^e	Clinique St-Michel-et-Sainte-Anne, Quimper (Finistère)	144	2%	2,2	14%	47%	86%	28,3	18	●	31	16,38
18 ^e	Clinique La Croix du Sud, Toulouse (Haute-Garonne)	158	21%	2,2	9%	47%	77%	28	11	●	22	16,25
19 ^e	Polyclinique du Parc, Cholet (Maine-et-Loire)	145	37%	2,1	14%	28%	75%	30,3	0	●	22	16,04
20 ^e	Hôp. privé La Châtaigneraye, Beaumont (Puy-de-Dôme)	175	19%	2,4	14%	26%	79%	27,9	0	●	2	16,03
21 ^e	Clinique du Pré, Le Mans (Sarthe)	151	15%	3,4	11%	55%	11%	30,2	22	●	11	15,99
22 ^e	Polyclinique du Parc, Caen (Calvados)	181	15%	1,9	1%	66%	69%	25,8	2	●	0	15,88
23 ^e	Hôpital privé Jean-Mermoz, Lyon (Rhône)	168	31%	2,3	6%	70%	89%	27	1	●	40	15,87
24 ^e	Hôpital privé La Louvière, Lille (Nord)	129	9%	2,3	5%	50%	87%	28,9	22	●	29	15,69
25 ^e	Clinique Saint-Augustin, Bordeaux (Gironde)	122	34%	2	17%	60%	83%	27,6	0	●	105	15,68
26 ^e	Clinique Ambrose-Paré, Toulouse (Haute-Garonne)	167	15%	2,1	2%	37%	96%	27,1	11	●	7	15,66
27 ^e	Nouvelle Cl. de Tours, Saint-Cyr-sur-Loire (Indre-et-L.)	135	20%	2,2	8%	47%	89%	30,2	5	●	12	15,62
28 ^e	Clinique Mathilde, Rouen (Seine-Maritime)	140	24%	2,5	6%	71%	90%	28,3	2	●	2	15,51
29 ^e	Polyclinique du Maine, Laval (Mayenne)	199	3%	2,8	1%	57%	76%	28,2	2	●	16	15,36
30 ^e	Polyclinique Saint-Privat, Boujan-sur-Libron (Hérault)	191	4%	2,7	8%	8%	73%	27,1	0	●	6	15,35

Incontinence urinaire. Classement des 395 hôpitaux et des 373 cliniques prenant en charge l'incontinence urinaire. Ci-dessus, les 30 meilleurs.
 Spécialisation : pourcentage de pose de bandelettes par rapport à la totalité des interventions pour incontinence urinaire d'effort. Technicité : taux de sphincters artificiels mis en place. Neuromodulation : nombre annuel de traitements des troubles de la miction urinaire chez l'homme ou chez la femme par stimulation électrique nerveuse. Toxine botulique : activité d'injection de toxine botulique à visée thérapeutique. Bilan urodynamique : existence d'une unité d'exploration urodynamique opérationnelle dans l'établissement (●), si non ou n'ayant pas répondu questionnaire (●).

CHIRURGIE DES TESTICULES DE L'ENFANT ET DE L'ADOLESCENT

HÔPITAUX		ACTIVITÉ	NOTORIÉTÉ	DURÉE DE SÉJOUR	AMBITIOMÉTRIE	INDICE DE GRAVITÉ	NOTE / 20
1 ^{er}	CHU Grenoble - Site Nord, La Tronche (Isère)	415	23%	1,5	83%	25,7	18,90
2 ^e	CHU - Hôpital de la Côte de nacre, Caen (Calvados)	309	39%	1,1	92%	25	18,55
3 ^e	CHU - Hôpitaux mère-enfants, Toulouse (Haute-Garonne)	372	51%	1,5	86%	26,4	18,54
4 ^e	Hôpital Robert-Debré, Paris	347	80%	1,7	89%	25,6	18,52
5 ^e	Hôpitaux pédiatriques, Nice (Alpes-Maritimes)	357	22%	1,1	82%	26,2	18,17
6 ^e	Hôpital Femme-Mère-Enfant, Bron (Rhône)	344	37%	1,2	84%	25,5	18,16
7 ^e	CHU - American Memorial Hospital, Reims (Marne)	255	47%	1,3	93%	26,5	18,14
8 ^e	CHU - Hôpital de Hautepeurie, Strasbourg (Bas-Rhin)	290	16%	1,4	89%	26,5	17,92
9 ^e	CHU - Hôpital Sud, Rennes (Ille-et-Vilaine)	289	21%	1,2	88%	25,7	17,85
10 ^e	Hôpital Saint-Joseph, Marseille (Bouches-du-Rhône)	218	10%	1	97%	25	17,44
11 ^e	CHU - Hôpital Charles-Nicolle, Rouen (Seine-Maritime)	328	25%	1,2	79%	25,4	17,35
12 ^e	CHU, Besançon (Doubs)	349	39%	1,6	75%	25,6	17,26
13 ^e	CHU - Hôpital Chocheville, Tours (Indre-et-Loire)	219	42%	1,2	88%	26	17,16
14 ^e	CHU - Hôpital d'Estaing, Clermont-Ferrand (Puy-de-Dôme)	255	52%	1,7	82%	26,1	17,07
15 ^e	CHU - Hôtel-Dieu - Hôpital mère-enfants, Nantes (Loire-Atlantique)	326	25%	1,3	72%	25,6	16,69
16 ^e	Hôpital Nord, Marseille (Bouches-du-Rhône)	184	15%	1,1	89%	25	16,59
17 ^e	CHU, Angers (Maine-et-Loire)	209	17%	1,1	85%	25	16,40
18 ^e	CHU - Hôpital de la Mère et de l'Enfant, Limoges (Haute-Vienne)	197	38%	1,3	83%	27,2	16,28

19 ^e	CHU - Hôpital Jeanne-de-Flandre, Lille (Nord)	217	35%	1,7	82%	27,6	16,25
20 ^e	CHU d'Amiens, Salouel (Somme)	228	49%	1,4	75%	25,5	16,18
21 ^e	Hôpital Trousseau, Paris	252	69%	1,4	74%	25,4	16,15
22 ^e	CHU, Poitiers (Vienne)	161	54%	1,2	89%	25	16,12
23 ^e	CHU - Hôpital Morvan, Brest (Finistère)	163	5%	1,1	87%	26,1	16,03
24 ^e	Hôpital Necker-Enfants-Malades, Paris	269	78%	1,8	57%	26,1	15,99
25 ^e	CH, Valenciennes (Nord)	240	3%	1,2	75%	25	15,93
26 ^e	Hôpital Saint-Camille, Bry-sur-Marne (Val-de-Marne)	185	83%	1,2	82%	25	15,84
27 ^e	CHU - Hôp. de Brabois, Vandœuvre-lès-Nancy (Meurthe-et-Moselle)	241	44%	1,8	67%	26,9	15,80
28 ^e	CH, Le Mans (Sarthe)	184	13%	1,1	81%	25	15,55
29 ^e	CH intercommunal, Créteil (Val-de-Marne)	226	30%	1,2	57%	25,3	15,27
30 ^e	CHU - Hôpital Lapeyronie, Montpellier (Hérault)	213	46%	1,4	68%	26,1	15,26

Chirurgie des testicules de l'enfant et de l'adolescent. Classement des 360 hôpitaux ayant pris en charge un ou plusieurs patients de moins de 17 ans pour une intervention chirurgicale sur les testicules. Ci-dessus, les 30 meilleurs.

Chirurgie des testicules de l'adulte. Classement des 386 hôpitaux ayant pris en charge un ou plusieurs patients de plus de 17 ans pour une intervention chirurgicale sur les testicules. Ci-contre, les 20 meilleurs.

CALCULS URINAIRES

HÔPITAUX		ACTIVITÉ	NOTORIÉTÉ	DURÉE DE SÉJOUR	AMBUATOIRE	LITHOTRITEUR	ENDOSCOPIE	INDEXE DE GRANITE	LASER	NOUS PAS LITHOTRITOME PERMANENCE	NOTE / 20
1 ^{er}	Hôpital Tenon, Paris	1217	60 %	1,8	31 %	●	757	28,4	●	13	18,71
2 ^e	Hôpital Saint-Joseph, Marseille (Bouches-du-Rhône)	667	6 %	2,2	68 %	●	594	29,9	●	6	18,66
3 ^e	CHU, Nîmes (Gard)	602	23 %	2,4	51 %	●	361	31,6	●	5	18,51
4 ^e	Cl. mutualiste de la Porte-de-l'Orient, Lorient (Morbihan)	546	21 %	1,7	47 %	●	324	28,2	●	1	17,93
5 ^e	CHU - Hôpital Pellegrin, Bordeaux (Gironde)	493	15 %	3,1	48 %	●	299	35,9	●	17	17,92
6 ^e	Hôpital Edouard-Herriot, Lyon (Rhône)	557	27 %	3,1	46 %	●	232	35,4	●	101	17,76
7 ^e	CHU - Gabriel-Montpied, Clermont-Ferrand (Puy-de-Dôme)	857	35 %	2,7	75 %	●	110	34,7	●	3	17,59
8 ^e	Cl. mutualiste de l'Estuaire, Saint-Nazaire (Loire-Atlantique)	471	7 %	2	57 %	●	333	29,1	●	3	17,36
9 ^e	CH, Valenciennes (Nord)	490	3 %	2,4	45 %	●	238	32,9	●	2	17,30
10 ^e	Hôpitaux civils, Colmar (Haut-Rhin)	561	28 %	2,5	41 %	●	194	33	●	7	17,28
11 ^e	Hôpital de la Pitié-Salpêtrière, Paris	520	60 %	2,9	28 %	●	334	31,7	●	35	17,27
12 ^e	Hôpital Robert-Schuman, Vantoux (Moselle)	430	13 %	2,2	56 %	●	275	30,2	●	0	17,24
13 ^e	Hôpital Henri-Mondor, Créteil (Val-de-Marne)	465	40 %	3,2	50 %	●	232	33,7	●	83	17,21
14 ^e	CH, Angoulême (Charente)	503	11 %	2,6	29 %	●	315	32,6	●	8	17,10
15 ^e	CH, Dax (Landes)	467	6 %	2,7	46 %	●	338	33,3	●	2	17,08
16 ^e	Hôpital Foch, Suresnes (Hauts-de-Seine)	411	53 %	2,2	45 %	●	267	30,3	●	8	17,07
17 ^e	CH, Grasse (Alpes-Maritimes)	484	12 %	3,1	76 %	●	199	33,6	●	2	16,98
18 ^e	GH Saint-Joseph, Paris	404	45 %	1,8	55 %	●	231	28,2	●	12	16,81
19 ^e	CH Métropole Savoie, Chambéry (Savoie)	565	18 %	2,7	34 %	●	215	30,5	●	1	16,80
20 ^e	CH, Le Mans (Sarthe)	431	10 %	2,3	44 %	●	244	32,2	●	6	16,70
21 ^e	CHI Aix-Pertuis, Aix-en-Provence (Bouches-du-Rhône)	460	28 %	2,5	37 %	●	243	29,1	●	4	16,69
22 ^e	CH, Saintes (Charente-Maritime)	423	9 %	2,2	38 %	●	266	30,1	●	1	16,68
23 ^e	CHU - Hôpital civil, Strasbourg (Bas-Rhin)	413	9 %	2,4	25 %	●	289	29,7	●	11	16,64
24 ^e	CHU - Hôp. Lapeyronie, Montpellier (Hérault)	443	29 %	3,3	67 %	●	158	33,6	●	9	16,61
25 ^e	CHU - Hôp. Charles-Nicolle, Rouen (Seine-Maritime)	424	27 %	3,9	54 %	●	194	41,9	●	10	16,59
26 ^e	CH, Angers (Maine-et-Loire)	396	19 %	2,7	57 %	●	245	36,8	●	4	16,55
27 ^e	CHU - Hôpital Pontchaillou, Rennes (Ille-et-Vilaine)	361	19 %	3,1	59 %	●	240	36,4	●	13	16,52
28 ^e	CHU - Hôp. de Brabois, Vandœuvre-lès-Nancy (M.-et-Moselle)	473	40 %	2,5	33 %	●	216	32	●	7	16,51
29 ^e	CHU - Hôtel-Dieu - Hôp. mère-enfants, Nantes (Loire-Atl.)	389	21 %	2,5	24 %	●	216	34,1	●	39	16,25
30 ^e	CHU - Hôpital Rangueil, Toulouse (Haute-Garonne)	384	37 %	2,6	44 %	●	228	30,6	●	14	16,12
31 ^e	CH, Roubaix (Nord)	395	4 %	2,2	73 %	●	217	30,1	●	0	16,06
32 ^e	CH intercom., Belfort/Montbéliard (T. de Belfort/Doubs)	426	62 %	3	47 %	●	123	34,1	●	0	16,05
33 ^e	CHU, Besançon (Doubs)	364	38 %	2,4	42 %	●	266	27,8	●	1	16,04
34 ^e	CHR, Orléans (Loiret)	378	17 %	3,5	78 %	●	131	38,1	●	3	15,83
35 ^e	CHI Toulon-La Seyne-sur-Mer, Toulon (Var)	381	6 %	2,4	41 %	●	248	31,6	●	0	15,75
36 ^e	CH, Annecy (Haute-Savoie)	358	20 %	2,5	58 %	●	203	31,1	●	11	15,60
37 ^e	Hôpital européen Georges-Pompidou, Paris	404	55 %	2,7	45 %	●	129	30,7	●	8	15,37
38 ^e	CH, Valence (Drôme)	354	12 %	2,5	50 %	●	138	33,5	●	1	15,34
39 ^e	CH, La Roche-sur-Yon (Vendée)	358	7 %	2	32 %	●	179	28,9	●	6	15,33
40 ^e	CH, Saint-Quentin (Aisne)	360	26 %	2,2	65 %	●	184	29	●	1	15,32

CLINIQUES		ACTIVITÉ	NOTORIÉTÉ	DURÉE DE SÉJOUR	AMBUATOIRE	LITHOTRITEUR	ENDOSCOPIE	INDEXE DE GRANITE	LASER	NOTE / 20
1 ^{er}	Hôpital privé de Provence, Aix-en-Provence (B.-du-Rhône)	822	24 %	1,8	66 %	●	714	29,4	●	18,86
2 ^e	Clinique Esquirol-Saint-Hilaire, Agen (Lot-et-Garonne)	1051	22 %	1,9	55 %	●	640	28,1	●	18,65
3 ^e	Polyclinique Saint-Privat, Boujan-sur-Libron (Hérault)	1034	10 %	1,8	25 %	●	886	27,1	●	18,40
4 ^e	Clinique Sainte-Clotilde, Sainte-Clotilde (La Réunion)	1051	-	2	40 %	●	756	27,5	●	18,37
5 ^e	Polycl.médipôle Saint-Roch, Cabestany (Pyrénées-Or.)	968	10 %	1,9	46 %	●	560	28,2	●	18,32
6 ^e	Polyclinique de Navarre, Pau (Pyrénées-Atlantiques)	661	14 %	2,2	53 %	●	488	30,2	●	18,21
7 ^e	Clinique Chantecler, Marseille (Bouches-du-Rhône)	796	10 %	2,8	89 %	●	349	30	●	18,13
8 ^e	Polyclinique de Reims-Bezannes (Marne)	711	32 %	2,6	62 %	●	470	29,4	●	18,08
9 ^e	Clinique La Croix du Sud, Toulouse (Haute-Garonne)	1140	15 %	1,9	77 %	●	280	27,7	●	18,06
10 ^e	Clinique Ambroise-Paré, Toulouse (Haute-Garonne)	960	8 %	2,4	76 %	●	274	29,8	●	17,79
11 ^e	Clinique des Cèdres, Cornebarrieu (Haute-Garonne)	633	33 %	2,1	64 %	●	346	29,3	●	17,77
12 ^e	Clisud, Ajaccio (Corse-du-Sud)	652	-	2,6	67 %	●	332	29,3	●	17,59
13 ^e	Hôpital privé d'Antony, Antony (Hauts-de-Seine)	648	66 %	2,2	73 %	●	313	28,9	●	17,57
14 ^e	Clinique de l'Union, Saint-Jean (Haute-Garonne)	820	16 %	2,1	78 %	●	212	28,3	●	17,46
15 ^e	Clinique de l'Anjou, Angers (Maine-et-Loire)	647	3 %	1,8	36 %	●	441	27,1	●	17,41
16 ^e	Hôpital privé Beauregard, Marseille (Bouches-du-Rhône)	897	3 %	3,4	93 %	●	82	42,4	●	17,38
17 ^e	Clinique des Orchidées, Le Port (La Réunion)	590	-	2,1	80 %	●	327	27,8	●	17,33
18 ^e	Polyclinique de Gentilly, Nancy (Meurthe-et-Moselle)	624	18 %	2,4	52 %	●	314	29,6	●	17,17
19 ^e	Clinique des Ormeaux, Le Havre (Seine-Maritime)	524	8 %	1,7	51 %	●	461	27,2	●	17,04
20 ^e	Pôle santé Oréliance, Saran (Loiret)	584	12 %	1,3	56 %	●	448	26,1	●	16,92
21 ^e	Polyclinique Saint-François, Montluçon (Allier)	613	31 %	2	63 %	●	234	27,8	●	16,89
22 ^e	Polyclinique du Parc, Cholet (Maine-et-Loire)	522	36 %	2,5	34 %	●	394	30,9	●	16,87
23 ^e	Clinique Rhône Durance, Avignon (Vaucluse)	572	35 %	2,8	53 %	●	318	30,4	●	16,86
24 ^e	Polyclinique de Limoges, Limoges (Haute-Vienne)	534	23 %	1,9	24 %	●	345	28,1	●	16,78
25 ^e	Clinique d'Occitanie, Muret (Haute-Garonne)	572	18 %	2	55 %	●	263	28,1	●	16,55
26 ^e	Nouvelle clinique Bel-Air, Bordeaux (Gironde)	601	4 %	1,9	22 %	●	444	27,6	●	16,51
27 ^e	Clinique Belharrar, Bayonne (Pyrénées-Atlantiques)	488	33 %	1,5	18 %	●	347	26,2	●	16,45
28 ^e	Santé Atlantique, Saint-Herblain (Loire-Atlantique)	509	9 %	1,8	76 %	●	202	28,3	●	16,44
29 ^e	Cl. du Pont-de-Chaume, Montauban (Tarn-et-Garonne)	542	11 %	2,2	17 %	●	333	28,2	●	16,43
30 ^e	Hôpital Privé Arnault-Tzanck, Mougins (Alpes-Maritimes)	578	9 %	2,6	53 %	●	432	28,8	●	16,38
31 ^e	CH privé Saint-Grégoire, Saint-Grégoire (Ille-et-Vilaine)	477	14 %	1,9	52 %	●	306	29	●	16,35
32 ^e	Clinique Axium, Aix-en-Provence (Bouches-du-Rhône)	467	42 %	1,8	71 %	●	281	27,3	●	16,29
33 ^e	Clinique Rhéna, Strasbourg (Bas-Rhin)	449	3 %	2,4	44 %	●	337	30	●	16,14
34 ^e	Polyclinique Saint-Côme, Compiègne (Oise)	473	7 %	2,3	56 %	●	229	28,7	●	15,83
35 ^e	Hôpital privé La Louvière, Lille (Nord)	438	9 %	1,7	58 %	●	217	27,7	●	15,81
36 ^e	Polyclinique de Furiani, Furiani (Haute-Corse)	608	-	2,8	55 %	●	267	33,1	●	15,80
37 ^e	Polyclinique Vauban, Valenciennes (Nord)	502	1 %	2,6	51 %	●	185	29,4	●	15,77
38 ^e	Polyclinique St-Jean l'Ermitage, Melun (Seine-et-Marne)	524	7 %	1,7	36 %	●	323	27,4	●	15,76
39 ^e	Pôle Santé République, Clermont-Ferrand (Puy-de-Dôme)	433	9 %	2,5	84 %	●	161	29,3	●	15,67
40 ^e	Polyclinique du Bois, Lille (Nord)	461	33 %	1,5	81 %	●	126	26,1	●	15,28

Calculs urinaires. Classement des 347 hôpitaux et des 345 cliniques traitant les calculs urinaires. Ci-dessus, les 40 meilleurs. Endoscopie : nombre d'uréteroscopies et d'uréterorénoscopies pour calcul de l'urètre. Lithotriteur : appareil de destruction des calculs urinaires en permanence sur place (●). Laser : existence d'un laser destiné spécifiquement au traitement des calculs urinaires (●). Ne dispose pas de ces équipements ou n'a pas répondu au questionnaire (●).

CHIRURGIE DES TESTICULES DE L'ADULTE

HÔPITAUX		ACTIVITÉ	NOTORIÉTÉ	DURÉE DE SÉJOUR	AMBUATOIRE	INDEXE DE GRANITE	NOTE / 20
1 ^{er}	Hôpital européen Georges-Pompidou, Paris	145	67 %	1,6	70 %	27,8	19,12
2 ^e	CHU - Hôpital Claude-Huriez, Lille (Nord)	143	28 %	1,9	79 %	27,5	18,78
3 ^e	Clinique mutualiste de la Porte-de-l'Orient, Lorient (Morbihan)	106	18 %	1,5	77 %	28,6	18,67
4 ^e	CHU - Hôpital Pellegrin, Bordeaux (Gironde)	100	18 %	2,8	61 %	33,3	17,90
5 ^e	CHU - Hôpital Pontchaillou, Rennes (Ille-et-Vilaine)	92	25 %	4	72 %	39,4	17,79
6 ^e	Hôpital Henri-Mondor, Créteil (Val-de-Marne)	101	45 %	4,7	40 %	34,8	17,57
7 ^e	CHU d'Amiens, Salouel (Somme)	93	24 %	2,5	46 %	33	17,51
8 ^e	Hôpital européen, Marseille (Bouches-du-Rhône)	91	3 %	1,8	58 %	30,3	17,35
9 ^e	Hôpital Robert-Schuman, Vantoux (Moselle)	86	14 %	2,2	79 %	30,6	16,96
10 ^e	Hôpital Bichat, Paris	89	65 %	2,9	43 %	30,4	16,80

11 ^e	CHU, Besançon (Doubs)	87	32 %	2,5	45 %	30,7	16,79
12 ^e	Hôpital Femme-Mère-Enfant, Bron (Rhône)	80	49 %	1	96 %	25	16,57
13 ^e	CHU - Hôpital de la Côte de nacre, Caen (Calvados)	87	21 %	2,2	29 %	32,7	16,46
14 ^e	Clinique mutualiste Jules-Verne, Nantes (Loire-Atlantique)	83	11 %	1,8	61 %	30,5	16,41
15 ^e	GH Saint-Joseph, Paris	87	48 %	1,8	62 %	31,8	16,40
16 ^e	CHU - Hôtel-Dieu - Hôpital mère-enfants, Nantes (Loire-Atlantique)	86	19 %	2,3	45 %	32,5	16,35
17 ^e	Hôpital Tenon, Paris	83	34 %	3,6	39 %	31,9	15,58
18 ^e	Hôpital Foch, Suresnes (Hauts-de-Seine)	78	32 %	2,3	54 %	31,9	15,47
19 ^e	Grand hôp. de l'Est-Françien, Meaux/Marne-la-Vallée/Coulommiers (S.-et-Marne)	78	9 %	1,3	51 %	26,3	15,30
20 ^e	CHU - Hôpital Rangueil, Toulouse (Haute-Garonne)	82	26 %	5,2	40 %	31,6	15,25

ADÉNOME DE LA PROSTATE

HÔPITAUX							CLINIQUES										
	ACTIVITÉ	NOTORIÉTÉ	DURÉE DE SÉJOUR	LASER	AMBUATOIRE	INDICE DE GRANVITÉ		ACTIVITÉ	NOTORIÉTÉ	DURÉE DE SÉJOUR	LASER	AMBUATOIRE	INDICE DE GRANVITÉ	NOTE / 20			
1 ^{er}	Institut mutualiste Montsouris, Paris	475	79 %	4,5	5,5 %	5 %	42	18,76	43 ^e	GH mutualiste, Grenoble (Isère)	184	3 %	4,1	12,5 %	0 %	34,9	16,34
2 ^e	GH Saint-Joseph, Paris	443	54 %	1,9	98,4 %	5 %	29,6	18,71	44 ^e	CH, Avranches-Granville (Manche)	173	5 %	3,9	48 %	0 %	38,7	16,32
3 ^e	CHU - Hôpital Pontchaillou, Rennes (Ille-et-Vilaine)	372	22 %	2,8	90,6 %	27 %	31,7	18,53	45 ^e	CHU - Hôpital civil, Strasbourg (Bas-Rhin)	160	12 %	3,4	46,9 %	0 %	36,1	16,30
4 ^e	Hôpital Foch, Suresnes (Hauts-de-Seine)	333	47 %	3,4	57,4 %	0 %	40,7	18,44	46 ^e	Hôpital Henri-Mondor, Créteil (Val-de-Marne)	174	22 %	5,1	3,5 %	0 %	45	16,26
5 ^e	Hôpital Cochin, Paris	352	62 %	3,2	50 %	0 %	34	18,29	47 ^e	CH, Valenciennes (Nord)	147	1 %	3,3	70,1 %	1 %	41	16,24
6 ^e	Clinique mutualiste de la Porte-de-l'Orient, Lorient (Morbihan)	271	21 %	2,6	60,5 %	16 %	34,9	18,28	48 ^e	CHU - Hôpital de la Cavale-Blanche, Brest (Finistère)	153	8 %	3,5	83,7 %	14 %	36	16,22
7 ^e	CHU - Hôpital Pellegrin, Bordeaux (Gironde)	282	28 %	2,8	90,1 %	31 %	34,6	18,24	49 ^e	CH, Le Mans (Sarthe)	153	7 %	4	1,3 %	0 %	44	16,12
8 ^e	Clinique mutualiste Jules-Verne, Nantes (Loire-Atlantique)	337	13 %	2,7	34,4 %	0 %	31,2	18,14	50 ^e	Hôp. d'instruction des armées Bégin, Saint-Mandé (Val-de-Marne)	139	61 %	4	-	0 %	34,7	15,32
9 ^e	Hôpitaux civils, Colmar (Haut-Rhin)	316	23 %	3,5	77,9 %	16 %	35,4	18,09									
10 ^e	CH Métropole Savoie, Chambéry (Savoie)	386	10 %	4,5	18,9 %	0 %	41,9	18,08									
11 ^e	CHU, Angers (Maine-et-Loire)	264	19 %	3,2	30,7 %	6 %	35,5	17,96									
12 ^e	CH, Saintes (Charente-Maritime)	284	10 %	4,5	64,1 %	23 %	40,9	17,89									
13 ^e	Hôpital Tenon, Paris	237	45 %	3,5	6,3 %	0 %	37,1	17,75									
14 ^e	Hôpital Robert-Schuman, Vantoux (Moselle)	329	15 %	4,6	15,2 %	0 %	41,7	17,73									
15 ^e	CH, La Roche-sur-Yon (Vendée)	235	2 %	2,2	94,9 %	3 %	30,8	17,69									
16 ^e	Clinique mutualiste, Saint-Etienne (Loire)	207	25 %	2,9	72 %	32 %	35,9	17,66									
17 ^e	CH, Bourg-en-Bresse (Ain)	229	7 %	3,9	75,6 %	45 %	38,3	17,61									
18 ^e	Hôpital Edouard-Herriot, Lyon (Rhône)	215	29 %	2,4	76,3 %	0 %	31,5	17,49									
19 ^e	Hôpital Bichat, Paris	237	61 %	4,6	52,3 %	22 %	36,2	17,47									
20 ^e	Hôpital de la Pitié-Salpêtrière, Paris	333	66 %	5,9	4,5 %	1 %	37,2	17,44									
21 ^e	Hôpital Saint-Louis, Paris	242	37 %	4,6	-	2 %	38,4	17,41									
22 ^e	CHU - Hôpital Bretonneau, Tours (Indre-et-Loire)	210	21 %	3	51,4 %	2 %	33,4	17,34									
23 ^e	Hôpital Saint-Joseph, Marseille (Bouches-du-Rhône)	220	7 %	5,5	62,3 %	43 %	45,1	17,26									
24 ^e	CHU - Hôpital Rangueil, Toulouse (Haute-Garonne)	222	60 %	3,6	37,4 %	0 %	34	17,21									
25 ^e	Hôpital européen Georges-Pompidou, Paris	210	50 %	4,7	6,2 %	0 %	44,5	17,16									
26 ^e	CHU - Hôpital Pasteur, Nice (Alpes-Maritimes)	194	10 %	2,7	83,5 %	14 %	30,6	17,09									
27 ^e	Groupe hosp. de la rég. de Mulhouse et Sud Alsace, Mulhouse (Ht-Rhin)	219	5 %	4,5	14,2 %	0 %	40,6	17,04									
28 ^e	CHU d'Amiens, Salouel (Somme)	182	24 %	4	27,5 %	3 %	41,1	16,91									
29 ^e	CH, Bayonne (Pyrénées-Atlantiques)	176	24 %	2,6	88,1 %	1 %	33,1	16,89									
30 ^e	Hôpital européen, Marseille (Bouches-du-Rhône)	207	6 %	4,2	58 %	0 %	40,3	16,88									
31 ^e	CHU, Nîmes (Gard)	174	30 %	4	7,5 %	9 %	43,6	16,86									
32 ^e	CH intercommunal, Belfort/Montbéliard (T. de Belfort/Doubs)	201	67 %	5,6	20,4 %	0 %	49,3	16,84									
33 ^e	CHU, Dijon (Côte-d'Or)	156	24 %	2,8	81,4 %	1 %	36,9	16,66									
34 ^e	Clinique Beau-Soleil, Montpellier (Hérault)	184	11 %	3,5	5,4 %	0 %	32,7	16,59									
35 ^e	CH, Sens (Yonne)	156	14 %	3,5	44,9 %	0 %	44,9	16,57									
36 ^e	Cl. mutualiste de l'Estuaire, Saint-Nazaire (Loire-Atlantique)	171	3 %	3,7	56,7 %	26 %	39,5	16,56									
37 ^e	Hôpital, Saint-Avold (Moselle)	195	1 %	6,9	-	0 %	46,4	16,47									
38 ^e	CHU de Martinique, Le Lamentin (Martinique)	182	-	4,8	40,1 %	13 %	40,1	16,46									
39 ^e	CHU - Hôp. de Brabois, Vandœuvre-lès-Nancy (M-et-Moselle)	161	42 %	4,4	16,2 %	0 %	44,6	16,45									
40 ^e	CH, Dreux (Eure-et-Loir)	152	20 %	2,4	83,6 %	51 %	32,1	16,44									
41 ^e	CHU - Gabriel-Montpied, Clermont-Ferrand (Puy-de-Dôme)	183	21 %	5	6,6 %	0 %	43	16,42									
42 ^e	CHU Grenoble - Site Nord, La Tronche (Isère)	170	11 %	4,7	61,8 %	5 %	48,3	16,39									

Adénome de la prostate. Classement des 282 hôpitaux et des 337 cliniques pratiquant la chirurgie de l'adénome de la prostate. Ci-dessus, les 50 meilleurs hôpitaux et les 30 meilleures cliniques. Laser : pourcentage d'actes au laser par rapport à l'activité totale.

NEURINOME

HÔPITAUX							CLINIQUES								
	ACTIVITÉ	NOTORIÉTÉ	DURÉE DE SÉJOUR	INDICE DE GRANVITÉ	TOMOTHÉRAPIE/RADIOCHIRURGIE	NOTE / 20		ACTIVITÉ	NOTORIÉTÉ	DURÉE DE SÉJOUR	INDICE DE GRANVITÉ	TOMOTHÉRAPIE/RADIOCHIRURGIE	NOTE / 20		
1 ^{er}	Hôpital de la Pitié-Salpêtrière, Paris	157	87 %	9,6	43,3	●	18,21	6 ^e	CHU - Hôpital Purpan, Toulouse (Haute-Garonne)	33	61 %	15,1	52,3	●	16,32
2 ^e	Assistance publique, Marseille (Bouches-du-Rhône)	65	68 %	10,3	43,9	●	17,55	7 ^e	CHU - Hôpital Pontchaillou, Rennes (Ille-et-Vilaine)	55	58 %	12,3	49,6	●	16,31
3 ^e	Hôpital Pierre-Wertheimer, Bron (Rhône)	88	69 %	10,5	52,3	●	17,45	8 ^e	CHU, Angers (Maine-et-Loire)	23	52 %	8,2	40,2	●	16,23
4 ^e	CHU - Hôpital Pellegrin, Bordeaux (Gironde)	58	60 %	10,9	45,7	●	17,17	9 ^e	CHU Grenoble - Site Nord, La Tronche (Isère)	22	45 %	8,5	44,1	●	15,94
5 ^e	CHU - Hôpital Roger-Salengro, Lille (Nord)	54	44 %	9,3	42,1	●	16,51	10 ^e	CHU - Hôpital Bretonneau, Tours (Indre-et-Loire)	23	65 %	12,9	40,2	●	15,47

Neurinome. Classement des 48 hôpitaux prenant en charge les patients souffrant de neurinome, tumeur bénigne du nerf acoustique. Ci-dessus, les 10 meilleurs. Tomothérapie/radiochirurgie : traitement possible dans l'établissement par tomothérapie, GammaKnife, CyberKnife des tumeurs du système nerveux central (●), si non ou n'ayant pas répondu au questionnaire (●).

CHIRURGIE DENTAIRE ET ORALE

HÔPITAUX

		ACTIVITÉ	NOTORIÉTÉ	DURÉE DE SÉJOUR	AMBULATOIRE	CENTRE DE RÉFÉRENCE	NOTE / 20
1 ^{er}	CHU - Hôpital Pellegrin, Bordeaux (Gironde)	1450	26 %	6,8	75 %	●	19,80
2 ^e	Cl. mutualiste de Bonneveine, Marseille (Bouches-du-Rhône)	1597	7 %	1,2	99 %	●	19,41
3 ^e	CHU - Hôtel-Dieu - Hôpital mère-enfants, Nantes (Loire-Atlantique)	1007	31 %	6,1	76 %	●	19,38
4 ^e	Groupe hospitalier Secin-Carvin, Secin (Nord)	1555	35 %	2,1	97 %	●	19,37
5 ^e	Hôpital européen, Marseille (Bouches-du-Rhône)	1784	5 %	3	95 %	●	19,18
6 ^e	CHU, Dijon (Côte-d'Or)	933	35 %	7,3	86 %	●	19,15
7 ^e	CH Métropole Savoie, Chambéry (Savoie)	2029	30 %	3,6	85 %	●	19,09
8 ^e	GH mutualiste, Grenoble (Isère)	1009	2 %	1,2	99 %	●	18,58
9 ^e	CH, Perpignan (Pyrénées-Orientales)	1496	4 %	4	86 %	●	18,56
10 ^e	Hôpital de la Pitié-Salpêtrière, Paris	888	71 %	9,6	43 %	●	18,53
11 ^e	CHU, Nîmes (Gard)	1140	11 %	3,4	86 %	●	18,47
12 ^e	CH, Roanne (Loire)	1076	21 %	9,2	94 %	●	18,44
13 ^e	CH, Saint-Nazaire (Loire-Atlantique)	1209	3 %	5,8	92 %	●	18,43
14 ^e	CHR de Metz-Thionville - Hôp. Bel-Air, Thionville (Moselle)	1041	22 %	14,6	95 %	●	18,36
15 ^e	CHU de Martinique, Le Lamentin (Martinique)	946	-	9	91 %	●	17,96
16 ^e	CH, Le Mans (Sarthe)	989	6 %	6,9	90 %	●	17,79
17 ^e	CH/Clinique, Charleville-Mézières (Ardennes)	899	5 %	5,6	98 %	●	17,78
18 ^e	Hôpitaux civils, Colmar (Haut-Rhin)	1001	18 %	8,8	84 %	●	17,73
19 ^e	CH François-Quesnay, Mantes-la-Jolie (Yvelines)	895	13 %	3,9	92 %	●	17,68
20 ^e	CH, Angoulême (Charente)	689	6 %	5,5	94 %	●	17,62
21 ^e	CH, Cambrai (Nord)	871	9 %	6,7	98 %	●	17,54
22 ^e	CHR de Metz-Thionville - Hôp. de Mercy, Ars-Laquenexy (Moselle)	921	13 %	11,2	90 %	●	17,51
23 ^e	CH Ardèche-Nord, Annonay (Ardèche)	787	37 %	2,2	94 %	●	17,37
24 ^e	CH, Villefranche-sur-Saône (Rhône)	788	31 %	2,7	90 %	●	17,28
25 ^e	Clinique de la Miséricorde, Caen (Calvados)	750	19 %	1	99 %	●	17,25
26 ^e	CH, Denain (Nord)	785	2 %	1,3	97 %	●	17,11
27 ^e	CH, La Roche-sur-Yon (Vendée)	863	2 %	4,9	89 %	●	17,08
28 ^e	CHI Aix-Pertuis, Aix-en-Provence (Bouches-du-Rhône)	847	28 %	6,9	84 %	●	17,05
29 ^e	CHU, Besançon (Doubs)	672	39 %	9,9	72 %	●	17,04
30 ^e	CH Lyon-Sud, Pierre-Bénite (Rhône)	815	25 %	5,1	73 %	●	16,88
31 ^e	CH, Beauvais (Oise)	754	5 %	9,9	96 %	●	16,74
32 ^e	CH Eure-Seine, Evreux (Eure)	719	6 %	1,8	94 %	●	16,71
33 ^e	CH intercommunal, Belfort/Montbéliard (T. de Belfort/Doubs)	717	67 %	8,7	91 %	●	16,57
34 ^e	CHU - Hôpital Gui-de-Chauliac, Montpellier (Hérault)	729	21 %	3,2	76 %	●	16,49
35 ^e	CH, Calais (Pas-de-Calais)	674	5 %	4,1	96 %	●	16,26
36 ^e	CH, Valenciennes (Nord)	705	1 %	3,2	78 %	●	16,03
37 ^e	Hôpital de la Conception, Marseille (Bouches-du-Rhône)	697	24 %	4,6	63 %	●	15,98
38 ^e	CH, Saint-Quentin (Aisne)	648	19 %	2,8	92 %	●	15,95
39 ^e	CHU - Hôpital Purpan, Toulouse (Haute-Garonne)	673	38 %	8,2	63 %	●	15,69
40 ^e	CH, Niort (Deux-Sèvres)	650	10 %	6,9	84 %	●	15,58
41 ^e	CHI Les Hôpitaux du Léman, Thonon-les-Bains (Haute-Savoie)	641	4 %	3,1	86 %	●	15,52
42 ^e	CH René-Dubos, Pontoise (Val-d'Oise)	615	22 %	3,1	94 %	●	15,51
43 ^e	Clinique Sainte-Marie (GHCL), Cambrai (Nord)	605	9 %	1	99 %	●	15,44
44 ^e	CH, Cannes (Alpes-Maritimes)	640	5 %	3,8	84 %	●	15,35
45 ^e	CHIC Castres-Mazamet, Castres (Tarn)	620	9 %	11,6	95 %	●	15,30
46 ^e	CHU - Hôpital d'Estaing, Clermont-Ferrand (Puy-de-Dôme)	637	31 %	4,6	67 %	●	15,29
47 ^e	CH, Avignon (Vaucluse)	626	24 %	7,2	85 %	●	15,27
48 ^e	CH, Rochefort (Charente-Maritime)	611	3 %	4	94 %	●	15,18
49 ^e	Polyclinique mutualiste Malaric, Ollioules (Var)	600	1 %	1,3	99 %	●	15,13
50 ^e	Polyclinique (Ahnac), Hénin-Beaumont (Pas-de-Calais)	586	35 %	1	98 %	●	15,04

Chirurgie dentaire et orale. Classement des 462 hôpitaux pratiquant la chirurgie dentaire et orale. Ci-dessus, les 50 meilleurs. Centre de référence des maladies rares et dentaires (●), si non (●).

CLINIQUES

		ACTIVITÉ	NOTORIÉTÉ	DURÉE DE SÉJOUR	AMBULATOIRE	NOTE / 20
1 ^{er}	Hôpital privé de Marne-la-Vallée, Bry-sur-Marne (Seine-et-Marne)	3072	87 %	1,1	99 %	19,43
2 ^e	Pôle Santé Léonard-de-Vinci, Chambry-lès-Tours (Indre-et-Loire)	3785	18 %	1,6	98 %	19,12
3 ^e	Clinique de Vitrolles (Bouches-du-Rhône)	3032	4 %	1,6	99 %	18,75
4 ^e	Hôpital privé du Confluent, Nantes (Loire-Atlantique)	4420	16 %	1,6	91 %	18,73
5 ^e	Clinique Fontvert, Sorgues (Vaucluse)	2683	25 %	1	98 %	18,56
6 ^e	Clinique mutualiste Jules-Verne, Nantes (Loire-Atlantique)	4197	10 %	1,6	91 %	18,50
7 ^e	Clinique Juge, Marseille (Bouches-du-Rhône)	2892	4 %	1,3	99 %	18,41
8 ^e	Clinique Belledonne, Saint-Martin-d'Hères (Isère)	3662	2 %	1,3	94 %	18,40
9 ^e	Polyclinique de Poitiers, Poitiers (Vienne)	2998	20 %	1,9	96 %	18,39
10 ^e	Hôpital privé Paris-Essonne, Arpajon (Essonne)	2921	20 %	1,3	97 %	18,38
11 ^e	Santé Atlantique, Saint-Herblain (Loire-Atlantique)	2944	13 %	1,3	96 %	18,27
12 ^e	Hôpital privé d'Antony, Antony (Hauts-de-Seine)	2596	69 %	9,4	99 %	18,19
13 ^e	Clinique générale, Valence (Drôme)	2412	36 %	1,1	99 %	18,13
14 ^e	Polyclinique de Reims-Bezannes (Marne)	2649	31 %	5,9	98 %	18,10
15 ^e	Clinique Delay, Bayonne (Pyrénées-Atlantiques)	2423	32 %	1,1	98 %	18,07
16 ^e	Centre médico-chirurgical du Mans, Le Mans (Sarthe)	2964	8 %	2	92 %	17,93
17 ^e	Hôpital privé Jean-Mermoz, Lyon (Rhône)	2842	21 %	2,1	94 %	17,85
18 ^e	Clinique de l'Europe, Rouen (Seine-Maritime)	2334	34 %	1,1	98 %	17,84
19 ^e	Hôpital privé La Louvière, Lille (Nord)	2544	11 %	3,3	98 %	17,73
20 ^e	Clinique Sainte-Marie, Osny (Val-d'Oise)	2165	25 %	1,3	99 %	17,51
21 ^e	Hôpital privé La Châtaigneraie, Beaumont (Puy-de-Dôme)	2460	13 %	1,6	95 %	17,39
22 ^e	Clinique Rive-Gauche, Toulouse (Haute-Garonne)	2350	13 %	0,8	96 %	17,37
23 ^e	Polyclinique Saint-Jean, Montpellier (Hérault)	2530	9 %	2,7	96 %	17,28
24 ^e	Clinique Saint-André, Vandœuvre-lès-Nancy (Meurthe-et-Moselle)	2280	15 %	1,5	97 %	17,22
25 ^e	Polyclinique du Bois, Lille (Nord)	2014	10 %	1,1	97 %	17
26 ^e	Clinique Axiom, Aix-en-Provence (Bouches-du-Rhône)	1935	19 %	1,9	99 %	16,86
27 ^e	Clinique du Val-d'Ouest Vendôme, Ecully (Rhône)	2250	7 %	2,6	97 %	16,80
28 ^e	Pôle Santé République, Clermont-Ferrand (Puy-de-Dôme)	1943	19 %	2,1	97 %	16,71
29 ^e	Clinique Saint-Charles, La Roche-sur-Yon (Vendée)	2254	2 %	1,6	95 %	16,66
30 ^e	Polyclinique du Parc-Drevon, Dijon (Côte-d'Or)	1837	14 %	1	98 %	16,65
31 ^e	Polyclinique de Bordeaux-Tondu, Bordeaux (Gironde)	1961	12 %	2,1	96 %	16,52
32 ^e	Polyclinique du Parc, Saint-Sauve (Nord)	1932	4 %	1,7	98 %	16,46
33 ^e	Méropole de Savoie, Challes-les-Eaux (Savoie)	1880	24 %	3,9	96 %	16,23
34 ^e	Clinique Trenel, Sainte-Colombe (Rhône)	1731	77 %	1,1	94 %	16,20
35 ^e	Clinique Chanteclair, Marseille (Bouches-du-Rhône)	1595	5 %	1,1	99 %	16,18
36 ^e	Polyclinique Bordeaux-Nord-Aquitaine, Bordeaux (Gironde)	1836	8 %	1,6	96 %	16,01
37 ^e	Nouvelle clinique Bel-Air, Bordeaux (Gironde)	1686	5 %	1,4	97 %	15,98
38 ^e	Clinique La Croix du Sud, Toulouse (Haute-Garonne)	1665	10 %	1,2	97 %	15,92
39 ^e	Polyclinique du Parc, Cholet (Maine-et-Loire)	1712	46 %	1,6	92 %	15,91
40 ^e	Clinique Convert, Bourg-en-Bresse (Ain)	1458	10 %	1,1	98 %	15,81
41 ^e	Polyclinique de Keraudren, Brest (Finistère)	1531	1 %	1,3	94 %	15,38
42 ^e	CH privé Claude-Galien, Quincy-sous-Sénart (Essonne)	1447	65 %	6,1	96 %	15,35
43 ^e	Clinique Saint-François, Haguenau (Bas-Rhin)	1406	23 %	1,4	98 %	15,34
44 ^e	Polyclinique de Picardie, Amiens (Somme)	1387	10 %	1	99 %	15,33
45 ^e	Clinique Saint-Joseph, Trélazé (Maine-et-Loire)	1441	13 %	1,4	97 %	15,30
46 ^e	Clinique du Parc, Castelnau-le-Lez (Hérault)	1433	9 %	17,1	100 %	15,29
47 ^e	Polyclinique Saint-Roch, Montpellier (Hérault)	1473	9 %	1,6	93 %	15,27
48 ^e	Polyclinique de Limoges, Limoges (Haute-Vienne)	1367	20 %	1,4	99 %	15,21
49 ^e	Hôpital privé Arras-Les Bonnettes, Arras (Pas-de-Calais)	1448	4 %	2	97 %	15,16
50 ^e	Clinique Vilette, Dunkerque (Nord)	1399	5 %	1,3	98 %	15,13

Chirurgie dentaire et orale. Classement des 412 cliniques pratiquant la chirurgie dentaire et orale. Ci-dessus, les 50 meilleures.

Des prothèses miniatures pour l'arthrose de la main

Pouce. Efficaces contre la douleur, les implants ne permettent pas encore de retrouver toute sa mobilité.

Vous voyez la différence entre un Airbus et un planeur, ou entre un saint-bernard et un chihuahua ? Elle est du même ordre entre une prothèse de hanche et une du pouce. En cette matinée de septembre, dans le calme du bloc opératoire de la clinique Arago, à Paris, le Dr Christian Couturier a deux interventions à son programme : d'abord chez une femme mûre qui s'est blessé le pouce, puis chez une personne âgée qui souffre d'arthrose de ce doigt. Aux deux, il mettra en place une prothèse de cette articulation appelée trapézo-métacarpienne. L'implant en titane ressemble en tout point à une prothèse totale de hanche, sauf qu'il mesure 2,5 centimètres et pèse 5 grammes, alors que l'implant au niveau de l'aîne est 10 fois plus long et 100 fois plus lourd. « C'est de la chirurgie orthopédique miniature », s'exclame un des confrères du Dr Couturier, croisé dans la salle de repos des praticiens. « Nous ne sommes pas nombreux à opérer des mains arthrosiques, c'est encore nouveau », nous explique



Christian Couturier, qui exerçait jusqu'en 2018 au SOS Mains de l'hôpital privé de l'Ouest parisien, à Trappes, et développe cette activité à la clinique Arago – spécialisée dans la chirurgie osseuse et articulaire.

L'arthrose est une maladie extrêmement fréquente, qui touche environ 10 millions de personnes en France, la plupart d'un âge avancé. Douleurs et gêne fonctionnelle affectent plus ou moins leur vie. Les genoux, les pieds et les mains sont les articulations le plus souvent atteintes, loin devant la hanche. Pourtant, ce sont les prothèses totales de cette grosse articulation qui sont, et de loin, les plus anciennes, le plus fréquem-


Précision. L'implant ressemble à une prothèse de hanche, en plus petit : 2,5 centimètres et 5 grammes.

ment posées, et celles qui offrent les plus gros bénéfices et la plus grande sécurité. « C'est un Français qui a inventé la première prothèse du pouce, en 1971. Mais jusqu'au début des années 2000, elle ne tenait pas. Avec les derniers modèles, nous avons franchi un cap », assure le chirurgien de la main, qui affiche « 96 % de bons résultats et une durée de vie de l'implant de quinze à vingt ans ». L'opération est réalisée en une trentaine de minutes, sous anesthésie locorégionale, en ambulatoire, c'est-à-dire avec une sortie l'après-midi du jour de l'entrée dans l'établissement. Une attelle doit ensuite être portée quelques jours seulement. Deux rendez-vous postopératoires sont prévus, le premier, trois semaines après l'intervention et le second, trois semaines plus tard. Une simple autorééducation du pouce et de la pince de la main est conseillée. Plusieurs autres opérations sont possibles : des arthrodèses, c'est-à-dire des « soudures » des articulations distales des doigts, des ablations, des résections partielles ou des fusions d'os du poignet, des « nettoyages » par arthroscopie du poignet et du pouce...

Biomécanique. Quelle est la place exacte de cette chirurgie dans l'arthrose de la main, et qu'en pensent les médecins rhumatologues qui ne sont pas forcément de chauds partisans du bistouri ? « Rien n'est parfaitement défini, concède le Dr Couturier. Je propose cette option chirurgicale à une minorité des patients que je vois en consultation. Ceux qui présentent une arthrose à un stade évolué, douloureuse et handicapante, après qu'ils ont essayé plusieurs autres traitements. »

JEAN-MICHEL TURPIN POUR « LE POINT »

« Je propose cette opération à une minorité des patients. Ceux qui présentent une arthrose douloureuse et handicapante. » Dr Couturier



Chirurgie. Le Dr Christian Couturier pose une prothèse de l'articulation du pouce, à la clinique Arago, à Paris.

Parmi ceux-ci, plusieurs sont validés, mais pas toujours suffisants : les attelles de repos, la kinésithérapie, l'ostéopathie, les médicaments antidouleur et anti-inflammatoires, les infiltrations, les injections d'acide hyaluronique dans le pouce, l'entretien physique. La méthode Pilates – un système d'activité physique – et le yoga ne sont pas validés, mais les patients rapportent que « ça peut faire du bien ». « Je connais bien la mise en place d'une prothèse dans la rhizarthrose, ce n'est pas commun mais je la prescris à 2, 3 patients par an. Avant, ce n'était pas au point. Ils ont fait de gros progrès biomécaniques, témoigne le Dr Jacques Fechtenbaum, rhumatologue à Pantin. Les résultats sur les douleurs sont bons, pas parfaits sur la fonction. » « Cette arthrose de la base du pouce est extrêmement fréquente, seule une minorité doit être envoyée au chirurgien, confirme le Pr Yves Maugars, chef du service de rhumatologie au CHU de Nantes. La prothèse trapézo-métacarpienne calme les douleurs, c'est ce que les gens demandent. La force du pouce est diminuée. Les autres interventions pour rhizarthrose entraînent toutes une perte plus ou moins importante de la fonction. »

Expérimentales. Au niveau des doigts, les indications chirurgicales sont vraiment exceptionnelles, car les prothèses donnent des résultats très divergents. Certes, les arthrodèses rendent aux doigts leur aspect rectiligne et esthétique au lieu d'être crochus, font taire les douleurs, mais elles leur font perdre toute mobilité. « Les prothèses de poignet sont très expérimentales », prévient le Pr Maugars.

Les risques de cette chirurgie sont globalement limités : l'infection nosocomiale est rare au niveau de la main ; léser un vaisseau ou un nerf relève de la maladresse. Garder des douleurs est finalement le principal échec. « C'est une chirurgie qui ne souffre pas l'imperfection. Il faut la faire bien et souvent, c'est alors assez simple et assez facile », assure Christian Couturier ■

ARTHROSE DE LA MAIN

HÔPITAUX

		ACTIVITÉ	MOTOPÈDE	DURÉE DE SÉJOUR	AMBULATOIRE	INDICE DE GARANTIE	NOTE / 20
1 ^{er}	Centre chirurgical Emile-Gallé, Nancy (Meurthe-et-Moselle)	460	62%	1,6	11%	25,9	18,17
2 ^e	CHU Grenoble - Site Nord, La Tronche (Isère)	129	25%	2,2	76%	27,4	18,10
3 ^e	CHU - Hôpital Lapeyronnie, Montpellier (Hérault)	223	38%	1,9	35%	27,7	17,99
4 ^e	CH, Saint-Quentin (Aisne)	153	39%	1,2	33%	25	17,58
5 ^e	CHU - Hôpital de Hautepierre, Strasbourg (Bas-Rhin)	82	17%	4,5	76%	38,8	17,55
6 ^e	CHU - Hôpital Roger-Salengro, Lille (Nord)	101	33%	2,4	38%	27,8	17,44
7 ^e	CHU - Hôpital Trousseau, Tours (Indre-et-Loire)	145	34%	2,5	50%	25,7	17,40
8 ^e	CHU - Hôpital de la Cavale-Blanche, Brest (Finistère)	94	23%	1,9	55%	26,2	17,29
9 ^e	CHU - Hôpital Pontchaillou, Rennes (Ille-et-Vilaine)	81	28%	5,9	63%	30,8	17,22
10 ^e	Hôpital Edouard-Herriot, Lyon (Rhône)	106	45%	2,8	1%	27,4	17
11 ^e	Hôpital de la Timone (adultes), Marseille (Bouches-du-Rhône)	96	29%	2,9	41%	25,9	16,93
12 ^e	Hôpital européen Georges-Pompidou, Paris	56	80%	8,6	80%	47,7	16,92
13 ^e	CHU, Besançon (Doubs)	67	48%	2,9	61%	27,9	16,91
14 ^e	CHU d'Amiens, Salouel (Somme)	82	37%	2,4	55%	25,7	16,89
15 ^e	CH, Le Mans (Sarthe)	63	6%	2,4	57%	29,6	16,85
16 ^e	CHU, Nîmes (Gard)	62	15%	6,8	76%	36,7	16,81
17 ^e	CHU - Hôpital Purpan, Toulouse (Haute-Garonne)	91	52%	2,5	36%	25,9	16,78
18 ^e	Hôpital Saint-Antoine, Paris	61	61%	6,4	52%	41,4	16,59
19 ^e	Gr. hosp. de la région de Mulhouse et Sud Alsace, Mulhouse (Ht-Rhin)	51	10%	1	94%	25	16,30
20 ^e	CHU - Hôpital Pellegrin, Bordeaux (Gironde)	78	26%	3,6	9%	28,5	16,19
21 ^e	CH du Gier, Saint-Chamond (Loire)	53	13%	1,8	81%	25	16,15
22 ^e	Hôpital européen, Marseille (Bouches-du-Rhône)	49	6%	1,2	57%	26,2	15,82
23 ^e	Hôpitaux de Lannemezan (Hautes-Pyrénées)	46	30%	-	100%	-	15,68
24 ^e	CHU - Hôpital Pasteur, Nice (Alpes-Maritimes)	59	3%	1,9	15%	27	15,67
25 ^e	CH, Valenciennes (Nord)	50	4%	1,3	54%	25	15,46

CLINIQUES

		ACTIVITÉ	MOTOPÈDE	DURÉE DE SÉJOUR	AMBULATOIRE	INDICE DE GARANTIE	NOTE / 20
1 ^{er}	Hôpital privé Dijon-Bourgogne, Dijon (Côte-d'Or)	314	50%	1,6	89,5%	27,3	19,06
2 ^e	Clinique Lille-Sud, Lesquin (Nord)	303	27%	1,7	84,2%	25,5	18,33
3 ^e	Santé Atlantique, Saint-Herblain (Loire-Atlantique)	562	40%	1,2	29,9%	25,2	17,98
3 ^e	Clinique Saint-Léonard, Trélazé (Maine-et-Loire)	233	30%	1,8	57,5%	26	17,98

		ACTIVITÉ	MOTOPÈDE	DURÉE DE SÉJOUR	AMBULATOIRE	INDICE DE GARANTIE	NOTE / 20
5 ^e	Clinique Jean le Bon, Dax (Landes)	175	37%	1	98,9%	25	17,89
6 ^e	Pôle santé Orléanaise, Saran (Loiret)	279	39%	1	47,3%	25	17,88
7 ^e	HP Pays-de-Savoie, Annemasse (Haute-Savoie)	212	11%	1,1	61,8%	25,3	17,84
8 ^e	Polyclinique de Courclancy, Reims (Marne)	194	39%	1,5	57,7%	25,9	17,69
9 ^e	Clinique Fontvert, Sorgues (Vaucluse)	203	40%	1,1	53,2%	25,3	17,68
10 ^e	Hôpital privé Saint-Martin, Pessac (Gironde)	208	39%	1,4	63,9%	25	17,66
10 ^e	Médipôle Garonne, Toulouse (Haute-Garonne)	192	43%	1,2	78,7%	25	17,66
12 ^e	Polyclinique de Gentilly, Nancy (Meurthe-et-Moselle)	230	47%	2	60,9%	25	17,60
13 ^e	Clinique de l'Union, Saint-Jean (Haute-Garonne)	179	65%	1,8	60,3%	25,4	17,31
14 ^e	Polyclinique Saint-Roch, Montpellier (Hérault)	177	24%	1,7	71,2%	25,5	17,25
15 ^e	Polyclinique Jean-Villars, Bruges (Gironde)	145	21%	1,1	64,8%	26	16,96
16 ^e	Clinique Rhéna, Strasbourg (Bas-Rhin)	160	13%	1,8	92,5%	25	16,90
17 ^e	Clinique Axiom, Aix-en-Provence (Bouches-du-Rhône)	126	32%	1	95,2%	25	16,87
18 ^e	Médipôle Lyon-Villeurbanne, Villeurbanne (Rhône)	153	48%	1,4	79,7%	25	16,81
19 ^e	Hôpital privé La Châtaigneraie, Beaumont (Puy-de-Dôme)	154	49%	1,3	48,1%	25,6	16,78
20 ^e	Hôpital privé de l'Ouest parisien, Trappes (Yvelines)	114	28%	3	90,4%	31,8	16,64
21 ^e	Clinique du Diaconat-Roosevelt, Mulhouse (Haut-Rhin)	170	28%	2,5	50,6%	25,6	16,63
22 ^e	Clinique mutualiste catalane, Perpignan (Pyrénées-Orientales)	173	12%	1,1	25,4%	25,2	16,61
23 ^e	CH privé Saint-Grégoire, Saint-Grégoire (Ille-et-Vilaine)	166	32%	1,9	27,7%	25,6	16,43
24 ^e	Clinique Océane, Vannes (Morbihan)	152	10%	1,2	30,3%	25,7	16,40
25 ^e	Polyclinique Aguilera, Biarritz (Pyrénées-Atlantiques)	127	27%	1,7	89%	25	16,37
26 ^e	Clinique du Pré, Le Mans (Sarthe)	136	42%	1,5	26,5%	26,3	16,35
27 ^e	CH privé Saint-Martin, Caen (Calvados)	109	47%	3	99,1%	25	16,14
28 ^e	Polyclinique du Beaujolais, Villefranche (Rhône)	94	66%	1,3	85,1%	28,6	16,08
29 ^e	Médipôle de Savoie, Challes-les-Eaux (Savoie)	113	27%	1,2	69,9%	25	15,96
29 ^e	Clinique Kennedy, Montélimar (Drôme)	95	36%	1	93,7%	25	15,96
31 ^e	Clinique Monticelli-Vélodrome, Marseille (Bouches-du-Rhône)	99	15%	1,5	96%	25	15,88
32 ^e	Clinique Saint-Joseph, Angoulême (Charente)	97	19%	1,1	85,6%	25	15,82
33 ^e	Hôpital privé Paul-d'Égine, Champigny-sur-Marne (Val-de-Marne)	101	85%	1,7	45,5%	25,9	15,67
34 ^e	Clinique Jouvenet, Paris	97	81%	1,2	50,5%	25	15,44
35 ^e	Hôpital-clinique Claude-Bernard, Metz (Moselle)	104	20%	2,1	25%	26	15,23

Arthrose de la main. Classement des 290 hôpitaux et des 337 cliniques pratiquant la chirurgie de l'arthrose de la main. Ci-dessus, les 25 meilleurs hôpitaux et les 35 meilleures cliniques.

CHIRURGIE DU PIED

HÔPITAUX

		ACTIVITÉ	MOTOPÈDE	DURÉE DE SÉJOUR	TECHNIQUE	AMBULATOIRE	INDICE DE GARANTIE	NOTE / 20
1 ^{er}	Hôpital de la Croix-Saint-Simon, Paris	1221	60%	6,9	88%	98%	50	19,04
2 ^e	Hôpital Ambroise-Paré, Boulogne-Billancourt (Hauts-de-Seine)	1249	70%	2,6	81%	89%	28,9	18,97
3 ^e	GH mutualiste, Grenoble (Isère)	842	6%	1,3	78%	96%	25	18,46
4 ^e	CH intercommunal, Meulan (Yvelines)	387	44%	4	92%	94%	35	18,29
5 ^e	Hôpital Belle-Isle, Metz (Moselle)	733	16%	2,1	73%	78%	27,1	18,05
6 ^e	CH Agen-Nérac, Agen (Lot-et-Garonne)	409	15%	1,5	86%	72%	28,5	17,77
7 ^e	CHU d'Amiens, Salouel (Somme)	432	38%	6,6	65%	77%	37,4	17,47
8 ^e	Hôpital Albert-Schweitzer, Colmar (Haut-Rhin)	467	22%	5,3	53%	86%	27,3	17,40
9 ^e	CH, Le Mans (Sarthe)	536	6%	2	69%	57%	27,5	17,29
10 ^e	Clinique mutualiste La Sagesse, Rennes (Ille-et-Vilaine)	527	17%	1,2	53%	65%	25,4	17,26
11 ^e	Maison de santé Bagatelle, Talence (Gironde)	324	9%	3	83%	85%	32,7	17,25
12 ^e	CHU - Hôpital Pellegrin, Bordeaux (Gironde)	356	23%	6	67%	74%	40,5	17,09
13 ^e	Hôpital européen, Marseille (Bouches-du-Rhône)	355	4%	3,6	72%	63%	28,4	16,51
14 ^e	Centre chirurgical Emile-Gallé, Nancy (Meurthe-et-Moselle)	356	43%	2,3	68%	17%	26,9	16,37
15 ^e	GH Saint-Vincent, Strasbourg (Bas-Rhin)	311	23%	1,9	75%	57%	25	16,20
16 ^e	Hôpital Lariboisière, Paris	240	54%	18,3	76%	83%	54,2	16,16

		ACTIVITÉ	MOTOPÈDE	DURÉE DE SÉJOUR	TECHNIQUE	AMBULATOIRE	INDICE DE GARANTIE	NOTE / 20
17 ^e	CH Lyon-Sud, Pierre-Bénite (Rhône)	302	33%	2,4	88%	36%	27,2	16,15
18 ^e	Hôpital Renée-Sabran, Hyères (Var)	226	50%	1,3	85%	86%	25	16,13
19 ^e	CH, La Roche-sur-Yon (Vendée)	302	3%	7,6	75%	62%	44,4	16,11
20 ^e	CHU, Nîmes (Gard)	299	15%	5	73%	72%	32,7	16,09
21 ^e	Clinique mutualiste, Saint-Etienne (Loire)	240	19%	1,9	81%	75%	27,5	16,08
22 ^e	CHU - Hôp. Charles-Nicolle, Rouen (Seine-Maritime)	260	24%	4,7	86%	69%	32,8	16,03
23 ^e	CHU - Hôpital Roger-Salengro, Lille (Nord)	321	15%	2,3	70%	51%	26,8	15,99
24 ^e	Gr. hosp. de la région de Mulhouse et Sud Alsace, Mulhouse (Ht-Rhin)	338	6%	2,4	54%	35%	26,6	15,68
25 ^e	CHU - Hôp. Lapeyronnie, Montpellier (Hérault)	286	29%	5,6	72%	60%	32,5	15,62
26 ^e	CH, Valenciennes (Nord)	285	0%	7,2	66%	72%	34,9	15,48
27 ^e	Hôpital Nord, Marseille (Bouches-du-Rhône)	215	9%	4,8	73%	75%	38,7	15,47
28 ^e	CHI Toulon-La Seyne-sur-Mer, Toulon (Var)	202	4%	5,5	78%	84%	34,9	15,34
29 ^e	CH Métropole Savoie, Chambéry (Savoie)	289	11%	2,3	75%	14%	26,8	15,27
30 ^e	CHU - Hôpital de Hautepierre, Strasbourg (Bas-Rhin)	238	13%	6,4	55%	40%	44,2	15,24

Chirurgie du pied. Classement des 412 hôpitaux pratiquant des interventions chirurgicales sur le pied. Ci-dessus, les 30 meilleurs.

CHIRURGIE DE LA CHEVILLE

HÔPITAUX

		ACTIVITÉ	NOTORIÉTÉ	DURÉE DE SÉJOUR	TECHNICITÉ	AMBULATOIRE	INDICE DE GRANITÉ	NOTE / 20	
1 ^{er}	Hôpital Raymond-Poincaré, Garches (Hauts-de-Seine)	231	93%	5,2	28%	2%	37,9	55	18,69
2 ^e	CHU - Hôp. Trousseau, Tours (Indre-et-Loire)	167	72%	6,9	50%	0%	31,4	63	18,29
3 ^e	CHU - Hôp. Lapeyronie, Montpellier (Hérault)	209	47%	5	12%	2%	33,7	4	18,14
4 ^e	CH Lyon-Sud, Pierre-Bénite (Rhône)	105	58%	5,4	53%	0%	36,9	43	18,13
5 ^e	Hôp. Ambroise-Paré, Boulogne-Billancourt (Hts-de-Seine)	147	78%	2,6	29%	14%	31,7	4	18,11
6 ^e	CHU - Hôpital Nord, Saint-Etienne (Loire)	105	35%	4,1	39%	5%	32,1	6	17,71
7 ^e	CHU d'Amiens, Salouel (Somme)	147	47%	4,4	50%	35%	36,5	2	17,70
8 ^e	CHU, Nîmes (Gard)	100	32%	4,4	37%	9%	34,1	14	17,65
9 ^e	Insitut Calot, Berck (Pas-de-Calais)	103	44%	3,2	28%	6%	30,9	6	17,47
10 ^e	CHU - Hôpital Roger-Salengro, Lille (Nord)	243	31%	3,8	13%	4%	32,5	2	17,46
11 ^e	CHU - Hôpital Pellegrin, Bordeaux (Gironde)	122	45%	9,5	4%	2%	41,6	4	17,20
12 ^e	Centre chirurgical Emile-Gallé, Nancy (Meurthe-et-Moselle)	108	61%	4,2	9%	6%	36	3	17,07
13 ^e	CHU - Hôpital de la Cavale-Blanche, Brest (Finistère)	91	14%	6,4	29%	3%	33,5	6	16,98
14 ^e	GH mutualiste, Grenoble (Isère)	113	10%	1,2	55%	36%	26,7	0	16,90
15 ^e	CHU - Hôpital Purpan, Toulouse (Haute-Garonne)	122	39%	6,3	17%	7%	36,5	0	16,67
16 ^e	CH, Valenciennes (Nord)	146	2%	2,5	12%	7%	29,4	0	16,66
17 ^e	CHU - Hôtel-Dieu - Hôp. mère-enfants, Nantes (L-Atlantique)	127	40%	5,1	6%	6%	36,2	0	16,48
18 ^e	CHU - Hôpital Pontchaillou, Rennes (Ille-et-Vilaine)	86	42%	6,6	12%	10%	37,7	3	16,37
19 ^e	CH Sud francilien, Corbeil-Essonnes (Essonne)	73	14%	6,2	8%	33%	40,8	3	16,06
20 ^e	CHU, Dijon (Côte-d'Or)	91	48%	2,5	9%	12%	29,4	1	15,97
21 ^e	Hôpital Nord, Marseille (Bouches-du-Rhône)	93	31%	5	11%	6%	33,3	0	15,89
22 ^e	CHU, Angers (Maine-et-Loire)	98	27%	4	11%	1%	31,2	0	15,86
23 ^e	CHR, Orléans (Loiret)	73	11%	5,4	58%	3%	39,8	0	15,74
24 ^e	CHU - Hôp. de Hautepierre, Strasbourg (Bas-Rhin)	81	12%	7	11%	12%	37,3	0	15,70
25 ^e	CHU Grenoble - Site Nord, La Tronche (Isère)	81	32%	5,4	12%	1%	34,4	0	15,50
26 ^e	CHU - Hôpitaux mère-enfants*, Toulouse (Haute-Garonne)	82	57%	2,1	6%	2%	26,6	-	15,47
27 ^e	CHU, Caen (Calvados)	74	36%	8,4	7%	18%	38,9	0	15,41
28 ^e	CH, Saint-Nazaire (Loire-Atlantique)	67	4%	3,7	10%	28%	35,9	0	15,38
29 ^e	Hôpital Necker-Enfants-Malades*, Paris	88	89%	4,9	1%	0%	31	-	15,34
30 ^e	Hôpital Trousseau*, Paris	70	91%	4,3	0%	0%	32,5	-	15,33

CLINIQUES

		ACTIVITÉ	NOTORIÉTÉ	DURÉE DE SÉJOUR	TECHNICITÉ	AMBULATOIRE	INDICE DE GRANITÉ	NOTE / 20	
1 ^{er}	Clinique Saint-Charles, Lyon (Rhône)	378	66%	1,3	36%	31%	25,6	42	18,61
2 ^e	Clinique du sport, Mérignac (Gironde)	753	66%	0,3	40%	48%	25,3	14	18,48
3 ^e	Clinique du Cèdre, Bois-Guillaume (Seine-Maritime)	155	32%	1,1	54%	20%	26,6	33	17,84
4 ^e	Clinique Jouvenet, Paris	207	74%	3,4	49%	6%	27,5	56	17,71
5 ^e	Clinique du Parc, Lyon (Rhône)	323	47%	1,7	50%	13%	27,2	3	17,15
6 ^e	Clinique de l'Union, Saint-Jean (Haute-Garonne)	478	50%	1,6	39%	9%	25,8	3	17,13
7 ^e	Clinique Saint-Léonard, Trélazé (Maine-et-Loire)	182	26%	2,1	54%	12%	25,8	15	17,06
8 ^e	CH privé Saint-Grégoire, Saint-Grégoire (Ille-et-Vilaine)	346	49%	1,8	26%	13%	26,1	4	17,05
9 ^e	Centre ortho. médico-chirurgical, Dracy-le-Fort (Saône-et-L.)	212	40%	1,7	68%	19%	26,5	3	17,03
10 ^e	Santé Atlantique, Saint-Herblain (Loire-Atlantique)	303	27%	1,3	37%	30%	26,5	2	16,97
11 ^e	Clinique générale, Annecy (Haute-Savoie)	276	10%	1,6	47%	36%	27	2	16,96
12 ^e	Clinique Bretéché, Nantes (Loire-Atlantique)	166	21%	2,1	44%	48%	27,3	4	16,90
13 ^e	Hôpital privé Jean-Mermoz, Lyon (Rhône)	122	62%	1,4	88%	6%	25,4	24	16,79
14 ^e	Clinique Victor-Hugo, Paris	115	70%	1,5	37%	27%	26,5	22	16,60
15 ^e	Médipôle Garonne, Toulouse (Haute-Garonne)	395	53%	1	29%	14%	25,4	1	16,59
16 ^e	Polyclinique de Bordeaux-Tondu, Bordeaux (Gironde)	163	42%	1,7	36%	18%	26,3	11	16,58
17 ^e	Clinique des Cèdres, Echirolles (Isère)	275	21%	2,1	44%	15%	26,5	2	16,42
18 ^e	Polyclinique Saint-Jean, Montpellier (Hérault)	123	28%	1,4	50%	11%	26,1	13	16,40
19 ^e	Clinique Juge, Marseille (Bouches-du-Rhône)	327	35%	1,2	38%	24%	26	0	16,35
20 ^e	Clinique Lille-Sud, Lesquin (Nord)	211	24%	0,4	53%	14%	25,3	1	16,32
21 ^e	Clinique mutualiste catalane, Perpignan (Pyrénées-Oc)	118	7%	1,2	38%	30%	25,9	4	16,24
22 ^e	Les Franciscaines, Nîmes (Gard)	110	62%	3,8	35%	6%	28,4	31	15,77
23 ^e	Clinique du sport, Paris	173	73%	1,6	30%	28%	25,6	0	15,48
24 ^e	Hôpital privé Saint-Martin, Pessac (Gironde)	185	48%	1,4	32%	10%	26,4	0	15,45
25 ^e	Clinique des Cèdres, Cornebarrieu (Haute-Garonne)	144	37%	1,7	51%	21%	27	0	15,35

Chirurgie de la cheville. Classement des 387 hôpitaux et des 399 cliniques pratiquant des interventions chirurgicales sur la cheville. Ci-dessus, les 30 meilleurs hôpitaux et les 25 meilleures cliniques. Technicité : part des actes complexes par rapport aux actes plus simples. * Activité strictement pédiatrique.

CHIRURGIE DU PIED

CLINIQUES

		ACTIVITÉ	NOTORIÉTÉ	DURÉE DE SÉJOUR	TECHNICITÉ	AMBULATOIRE	INDICE DE GRANITÉ	NOTE / 20
1 ^{er}	Clinique Lille Sud, Lesquin (Nord)	2331	18%	1,2	85%	90%	25,7	19,13
2 ^e	CH privé Saint-Grégoire, Saint-Grégoire (Ille-et-Vilaine)	1596	44%	1,6	84%	78%	26,1	18,47
3 ^e	Santé Atlantique, Saint-Herblain (Loire-Atlantique)	1553	21%	1,2	83%	77%	25,4	18,24
4 ^e	Clinique Victor-Hugo, Paris	1653	72%	1,3	79%	56%	25	18,20
5 ^e	Clinique Saint-Charles, Lyon (Rhône)	1388	46%	1,4	69%	86%	25,3	18
6 ^e	Clinique du Cèdre, Bois-Guillaume (Seine-Maritime)	818	32%	1,3	88%	87%	25,2	17,94
7 ^e	Polyclinique de Courlancy, Reims (Marne)	1222	38%	2,6	70%	81%	27,2	17,74
8 ^e	Médipôle Garonne, Toulouse (Haute-Garonne)	813	47%	1,2	53%	86%	26,8	17,67
9 ^e	Clinique Juge, Marseille (Bouches-du-Rhône)	1015	26%	1,5	76%	84%	25	17,64
10 ^e	Clinique Saint-André, Vandœuvre-les-Nancy (M.-et-Moselle)	1136	63%	1,9	54%	89%	25,2	17,60
11 ^e	Clinique du Parc, Lyon (Rhône)	820	43%	1,6	79%	77%	25,5	17,57
12 ^e	Clinique du sport, Mérignac (Gironde)	786	59%	1,1	66%	91%	25	17,54
13 ^e	Hôpital privé Saint-Martin, Pessac (Gironde)	1412	39%	1,5	70%	45%	25,3	17,37
14 ^e	Polyclinique Saint-Roch, Montpellier (Hérault)	717	23%	2,6	74%	82%	26,7	17,14
15 ^e	Polyclinique Saint-Jean, Montpellier (Hérault)	556	21%	1,4	71%	92%	25,6	16,94

		ACTIVITÉ	NOTORIÉTÉ	DURÉE DE SÉJOUR	TECHNICITÉ	AMBULATOIRE	INDICE DE GRANITÉ	NOTE / 20
16 ^e	Clinique de l'Union, Saint-Jean (Haute-Garonne)	673	47%	1,7	56%	79%	25,5	16,81
17 ^e	Clinique mutualiste catalane, Perpignan (Pyrénées-Orientales)	606	5%	1,1	78%	67%	25,1	16,57
18 ^e	Hôpital privé La Châtaigneraie, Beaumont (Puy-de-Dôme)	639	43%	1,5	77%	20%	25,8	16,47
19 ^e	Clinique ambulatoire de Domont, Ézanville (Val-d'Oise)	500	19%	0	72%	97%	25	16,46
20 ^e	Clinique générale, Annecy (Haute-Savoie)	553	10%	2,3	71%	82%	27,6	16,41
21 ^e	Clinique Saint-Léonard, Trélazé (Maine-et-Loire)	664	23%	2,3	70%	75%	25,5	16,40
22 ^e	Polyclinique du Parc, Caen (Calvados)	581	23%	1,2	90%	38%	25	16,37
23 ^e	Clinique Saint-Antoine, Nice (Alpes-Maritimes)	429	9%	2,4	85%	92%	26,5	16,14
24 ^e	Clinique de l'Orangerie, Strasbourg (Bas-Rhin)	518	20%	1,8	80%	67%	25,4	15,81
25 ^e	Clinique Rive-Gauche, Toulouse (Haute-Garonne)	538	27%	1,8	67%	78%	25	15,80
26 ^e	Nouvelle clinique de La Ciotat (Bouches-du-Rhône)	376	64%	1,9	74%	83%	30,9	15,67
27 ^e	Polyclinique de Bordeaux-Tondu, Bordeaux (Gironde)	528	36%	1,4	66%	50%	25,1	15,57
28 ^e	Clinique Jouvenet, Paris	500	62%	1,9	70%	66%	25,3	15,54
29 ^e	Clinique du Parc-Imperial, Nice (Alpes-Maritimes)	408	23%	1,1	77%	55%	25	15,37
30 ^e	Médipôle de Savoie, Challes-les-Eaux (Savoie)	449	22%	1,2	69%	36%	25,3	15,21

Chirurgie du pied. Classement des 411 cliniques pratiquant des interventions chirurgicales sur le pied. Ci-dessus, les 30 meilleures. Technicité : part des actes complexes par rapport aux actes plus simples.

CHIRURGIE DU CANAL CARPIEN

HÔPITAUX					CLINIQUES						
		ACTIVITÉ	NOTORIÉTÉ	AMBULATOIRE	NOTE / 20			ACTIVITÉ	NOTORIÉTÉ	AMBULATOIRE	NOTE / 20
1 ^{er}	CHU - Hôpital de Haute-pierre, Strasbourg (Bas-Rhin)	844	11%	98%	18,99	1 ^{er}	Centre de la main, Trélazé (Maine-et-Loire)	1423	27%	100%	19,28
2 ^e	CHR de Metz-Thionville - Hôp. de Mercy, Ars-Laquenexy (Moselle)	640	20%	99%	18,95	2 ^e	Pôle santé Oréliance, Saran (Loiret)	1816	31%	99%	19,24
3 ^e	CHU, Caen (Calvados)	428	8%	99%	18,34	3 ^e	Clinique Lille Sud, Lesquin (Nord)	1784	18%	99%	19,20
4 ^e	Gr. hospitalier de la région de Mulhouse et Sud Alsace, Mulhouse (Haut-Rhin)	420	3%	99%	18,19	4 ^e	Polyclinique de Courlancy, Reims (Marne)	1385	39%	99%	18,99
5 ^e	CH, Le Mans (Sarthe)	499	11%	97%	17,91	5 ^e	Hôp. privé Paul-d'Égine, Champigny-sur-Marne (Val-de-Marne)	1314	63%	99%	18,73
6 ^e	Hôpital Saint-Antoine, Paris	342	60%	99%	17,90	6 ^e	Santé Atlantique, Saint-Herblain (Loire-Atlantique)	1831	35%	96%	18,65
7 ^e	Clinique de la Miséricorde, Caen (Calvados)	552	8%	97%	17,87	7 ^e	Hôpital privé La Châtaigneraie, Beaumont (Puy-de-Dôme)	1403	39%	97%	18,31
8 ^e	Centre chirurgical Emile-Gallé, Nancy (Meurthe-et-Moselle)	831	42%	94%	17,65	8 ^e	Clinique Fontvert, Sorgues (Vaucluse)	1037	34%	99%	17,89
9 ^e	CH, Saint-Quentin (Aisne)	519	33%	96%	17,55	9 ^e	Hôpital privé Dijon-Bourgogne, Dijon (Côte-d'Or)	1128	27%	97%	17,59
10 ^e	Hôpital Albert-Schweitzer, Colmar (Haut-Rhin)	540	11%	95%	17,44	10 ^e	Clinique du Diaconat-Roosevelt, Mulhouse (Haut-Rhin)	1204	31%	95%	17,55
11 ^e	CH, La Roche-sur-Yon (Vendée)	484	2%	96%	17,22	11 ^e	Clinique de l'Yvette, Longjumeau (Essonne)	1154	10%	97%	17,51
12 ^e	Clinique mutualiste, Saint-Etienne (Loire)	371	23%	97%	17,11	12 ^e	Clinique Rhéna, Strasbourg (Bas-Rhin)	974	7%	98%	17,34
13 ^e	Hôpital de la Croix-Saint-Simon, Paris	273	48%	99%	17,08	13 ^e	Clinique du Pré, Le Mans (Sarthe)	1134	39%	94%	17,29
14 ^e	Hôpital européen, Marseille (Bouches-du-Rhône)	373	2%	97%	16,86	14 ^e	Clinique Axiom, Aix-en-Provence (Bouches-du-Rhône)	774	32%	100%	17,08
15 ^e	CH/Clinique, Langres (Haute-Marne)	320	23%	100%	16,82	15 ^e	Hôpital privé Saint-Martin, Pessac (Gironde)	871	20%	98%	17,04
16 ^e	CH Haute-Comté, Pontarlier (Doubs)	264	21%	100%	16,57	16 ^e	CH privé Saint-Grégoire, Saint-Grégoire (Ille-et-Vilaine)	1059	27%	95%	17,03
17 ^e	CHU - Hôp. Trousseau, Tours (Indre-et-Loire)	521	10%	91%	16,53	17 ^e	Hôpital privé de l'Ouest parisien, Trappes (Yvelines)	780	20%	99%	16,96
18 ^e	CHU d'Amiens, Salouel (Somme)	424	19%	93%	16,46	18 ^e	Clinique mutualiste catalane, Perpignan (Pyrénées-Orientales)	806	10%	99%	16,95
19 ^e	CHU - Hôpital Pasteur, Nice (Alpes-Maritimes)	271	4%	99%	16,39	19 ^e	HP Pays de Savoie, Annemasse (Haute-Savoie)	851	10%	98%	16,79
20 ^e	CHU - Hôp. Lapeyronie, Montpellier (Hérault)	320	19%	95%	16,28	20 ^e	Hôpital privé des Peupliers, Paris	921	63%	91%	16,62
21 ^e	CH, Villefranche-sur-Saône (Rhône)	271	31%	98%	16,21	21 ^e	Clinique de l'Union, Saint-Jean (Haute-Garonne)	729	41%	98%	16,45
22 ^e	GH mutualiste, Grenoble (Isère)	270	3%	99%	16,17	22 ^e	Polyclinique Aguilera, Biarritz (Pyrénées-Atlantiques)	678	23%	99%	16,41
23 ^e	GH, La Rochelle (Charente-Maritime)	275	11%	97%	16,10	23 ^e	Clinique Saint-François, Haguenau (Bas-Rhin)	841	10%	95%	16,19
24 ^e	CHU Grenoble - Site Nord, La Tronche (Isère)	254	14%	99%	15,99	24 ^e	Clinique de l'Europe, Rouen (Seine-Maritime)	660	44%	97%	15,90
25 ^e	CH, Lons-le-Saunier (Jura)	267	21%	98%	15,81	25 ^e	CH privé Saint-Martin, Caen (Calvados)	566	17%	100%	15,73
26 ^e	CH, Lisieux (Calvados)	276	41%	95%	15,78	26 ^e	Polyclinique Saint-Roch, Montpellier (Hérault)	651	14%	97%	15,64
27 ^e	CH, Elbeuf (Seine-Maritime)	314	64%	94%	15,74	27 ^e	Clinique Monticelli-Vélodrome, Marseille (Bouches-du-Rhône)	601	16%	99%	15,60
28 ^e	CHU - Hôpital Pellegrin, Bordeaux (Gironde)	304	10%	95%	15,63	28 ^e	Médiopôle Garonne, Toulouse (Haute-Garonne)	622	32%	97%	15,52
29 ^e	CH, Valenciennes (Nord)	362	0%	91%	15,52	29 ^e	Polyclinique de Montier-la-Celle, Saint-André-les-Vergers (Aube)	604	15%	97%	15,35
30 ^e	CH William-Morey, Chalon-sur-Saône (Saône-et-Loire)	314	2%	92%	15,23	30 ^e	Clinique Jouvenet, Paris	557	67%	96%	15,18

Chirurgie du canal carpien. Classement des 390 hôpitaux et des 409 cliniques réalisant des opérations du canal carpien. Ci-dessus, les 30 meilleurs hôpitaux et les 30 meilleures cliniques.

CHIRURGIE DE L'ÉPAULE

HÔPITAUX							CLINIQUES									
		ACTIVITÉ	NOTORIÉTÉ	DURÉE DE SÉJOUR	NOMBRE DE PROTHÈSES REMPLACÉES	INDICE DE COÛT	NOTE / 20			ACTIVITÉ	NOTORIÉTÉ	DURÉE DE SÉJOUR	NOMBRE DE PROTHÈSES REMPLACÉES	INDICE DE COÛT	NOTE / 20	
1 ^{er}	CHU - Hôpital Pasteur, Nice (Alpes-Maritimes)	978	29%	2,6	234	11%	29,6	18 ^e	CH, Dax (Landes)	392	14%	3	60	0%	32,1	16,78
2 ^e	CHU - Hôpital de Haute-pierre, Strasbourg (Bas-Rhin)	743	18%	1,6	111	13%	31,1	19 ^e	Clinique mutualiste La Sagesse, Rennes (Ille-et-Vilaine)	482	18%	2,2	44	5%	27,6	16,70
3 ^e	CHU, Angers (Maine-et-Loire)	855	15%	3,4	131	8%	33	20 ^e	CHU - Hôtel-Dieu - Hôp. mère-enfants, Nantes (L.-Atlantique)	390	15%	3,5	54	6%	32,5	16,64
4 ^e	CHU - Hôp. Lapeyronie, Montpellier (Hérault)	573	31%	3,3	127	15%	31,9	21 ^e	CH, Le Mans (Sarthe)	399	10%	2,2	50	2%	28	16,44
5 ^e	CH, Saint-Quentin (Aisne)	820	36%	3,2	138	7%	28,4	22 ^e	CH, Quimper (Finistère)	340	2%	1,9	40	8%	28	16,18
6 ^e	Centre chirurgical Emile-Gallé, Nancy (Meurthe-et-Moselle)	489	50%	2,1	103	11%	29,1	23 ^e	Hôpital Bichat, Paris	341	69%	7,4	25	8%	41,3	16,12
7 ^e	CHU - Hôpital Roger-Salengro, Lille (Nord)	447	21%	3,3	134	14%	30,8	24 ^e	CH, Saint-Brieuc (Côtes-d'Armor)	324	4%	3,9	48	2%	40	16
8 ^e	CHU - Hôpital Purpan, Toulouse (Haute-Garonne)	780	39%	3,7	121	6%	31,3	25 ^e	CH, Valenciennes (Nord)	313	2%	5,2	37	5%	42,5	15,64
9 ^e	Institut Calot, Berck (Pas-de-Calais)	493	36%	2,9	89	7%	32	26 ^e	Hôpital Albert-Schweitzer, Colmar (Haut-Rhin)	323	27%	1,8	25	4%	27,4	15,56
10 ^e	GH mutualiste, Grenoble (Isère)	541	13%	2,3	75	15%	29,5	27 ^e	CH Nord-Deux-Sèvres, Parthenay (Deux-Sèvres)	311	5%	2,1	8	13%	28	15,32
11 ^e	Hôpital Ambroise-Paré, Boulogne-Billancourt (Hauts-de-Seine)	342	55%	2,6	78	22%	30,8	28 ^e	CH, Remiremont (Vosges)	314	15%	3	22	0%	31,8	15,28
12 ^e	CHU d'Amiens, Salouel (Somme)	375	26%	3,3	92	10%	31,3	29 ^e	CH/Clinique, Villeneuve-sur-Lot (Lot-et-Garonne)	301	9%	2,2	33	3%	28,7	15,26
13 ^e	CH, Saint-Nazaire (Loire-Atlantique)	349	5%	2,5	63	8%	32,9	30 ^e	CH, Bayonne (Pyrénées-Atlantiques)	305	35%	3,3	17	6%	32,7	15,25
14 ^e	CH, Libourne (Gironde)	465	28%	5,5	75	1%	35,7									
15 ^e	CHU - Hôp. Maison-Blanche, Reims (Marne)	314	45%	4,8	124	6%	34,6									
16 ^e	CHU - Hôpital Pontchaillou, Rennes (Ille-et-Vilaine)	332	32%	4,2	63	8%	37,1									
17 ^e	Hôpital Belle-Isle, Metz (Moselle)	441	18%	2,1	57	0%	28,7									

Chirurgie de l'épaule. Classement des 468 hôpitaux pratiquant des interventions chirurgicales sur l'épaule. Ci-dessus, les 30 meilleurs. Remplacement : pourcentage de nouvelles prothèses posées à la place d'une ancienne.

URGENCES DE LA MAIN

HÔPITAUX

	ACTIVITÉ	NOTORIÉTÉ	DURÉE DE SÉJOUR	TECHNICITÉ	AMBULATOIRE	SOS MAIN	INDICE DE GRANITE	NOTE / 20	
1 ^{er}	Centre chirurgical Emile-Gallé, Nancy (M.-et-Moselle)	3 692	44 %	2,3	11 %	72 %	●	30,3	18,11
2 ^e	CHU - Hôpital Pellegrin, Bordeaux (Gironde)	2 258	17 %	7,7	9 %	73 %	●	43,1	18,05
3 ^e	Hôpital Saint-Antoine, Paris	1 545	46 %	6,9	10 %	84 %	●	43,2	18,02
4 ^e	CHU - Hôpital Pasteur, Nice (Alpes-Maritimes)	1 657	10 %	7	9 %	85 %	●	39,5	17,93
5 ^e	CHU - Hôpital de Haute-pierre, Strasbourg (Bas-Rhin)	1 467	15 %	9,7	13 %	81 %	●	41,4	17,84
6 ^e	CHU - Hôp. Trousseau, Tours (Indre-et-Loire)	1 792	19 %	5,3	6 %	81 %	●	34,4	17,66
7 ^e	CHU de Martinique, Fort-de-France (Martinique)	1 819	-	3,3	6 %	69 %	●	31,6	17,51
8 ^e	CHU - Hôp. Lapeyronie, Montpellier (Hérault)	1 358	28 %	5,4	12 %	49 %	●	40,8	17,36
9 ^e	Hôpital Edouard-Herriot, Lyon (Rhône)	1 602	36 %	4,5	15 %	17 %	●	31,3	17,15
10 ^e	CHU - Hôpital Purpan, Toulouse (Haute-Garonne)	1 407	27 %	4,1	18 %	28 %	●	32,9	17,12
11 ^e	CHU Grenoble - Site Nord, La Tronche (Isère)	1 164	17 %	5,6	16 %	41 %	●	36,9	17,03
12 ^e	Hôp. de la Timone (adultes), Marseille (B.-du-Rhône)	1 164	13 %	3,9	18 %	38 %	●	34,5	16,94
13 ^e	CHU - Hôp. Charles-Nicolas, Rouen (Seine-Maritime)	1 205	26 %	4,4	13 %	46 %	●	32,1	16,91
14 ^e	CHU - Hôpital Roger-Salengro, Lille (Nord)	2 898	24 %	8,1	8 %	90 %	●	40,2	16,88
15 ^e	CH, Valenciennes (Nord)	1 593	3 %	6,2	6 %	83 %	●	40,5	16,79
16 ^e	Hôpital européen, Marseille (Bouches-du-Rhône)	1 094	6 %	3,5	9 %	87 %	●	31,4	16,70
17 ^e	CHU - Hôpital Pontchaillou, Rennes (Ille-et-Vilaine)	1 058	19 %	8,4	10 %	65 %	●	40	16,49
18 ^e	CHU d'Amiens, Salouel (Somme)	1 102	31 %	3,2	12 %	29 %	●	30,7	16,37
19 ^e	Hôpital Robert-Debré*, Paris	824	74 %	3,1	6 %	88 %	●	33,4	16,28
20 ^e	CHU, Caen (Calvados)	981	28 %	3,7	11 %	42 %	●	31,5	16,16
21 ^e	CH, Saint-Quentin (Aisne)	874	34 %	1,9	16 %	41 %	●	27,2	16,13
22 ^e	Hôpital européen Georges-Pompidou, Paris	800	60 %	7,4	13 %	53 %	●	38,4	16,07
23 ^e	CH, Le Mans (Sarthe)	937	20 %	2,7	6 %	62 %	●	30,6	15,86
24 ^e	CHU - Hôpital de la Cavale-Blanche, Brest (Finistère)	764	16 %	5,3	14 %	41 %	●	35,5	15,65
25 ^e	CHU, Besançon (Doubs)	759	43 %	3,2	21 %	35 %	●	29,6	15,47

CLINIQUES

	ACTIVITÉ	NOTORIÉTÉ	DURÉE DE SÉJOUR	TECHNICITÉ	AMBULATOIRE	SOS MAIN	INDICE DE GRANITE	NOTE / 20	
1 ^{er}	Santé Atlantique, Saint-Herblain (Loire-Atlantique)	12 354	22 %	1,7	5 %	94 %	●	28,8	18,21
2 ^e	Clinique Lille Sud, Lesquin (Nord)	10 615	22 %	2,4	5 %	96 %	●	31,5	18,11
3 ^e	Médipôle Lyon-Villeurbanne, Villeurbanne (Rhône)	4 264	30 %	7,1	9 %	97 %	●	37	18,06
4 ^e	Hôpital privé Saint-Martin, Pessac (Gironde)	7 254	19 %	2,4	8 %	96 %	●	30,6	17,87
5 ^e	Hôpital privé Toulon Hyères-Saint-Jean, Toulon (Var)	3 757	8 %	3	5 %	98 %	●	39,6	17,50
6 ^e	Hôpital privé La Châtaigneraie, Beaumont (Puy-de-Dôme)	4 599	34 %	2,6	8 %	93 %	●	30,8	17,40

	ACTIVITÉ	NOTORIÉTÉ	DURÉE DE SÉJOUR	TECHNICITÉ	AMBULATOIRE	SOS MAIN	INDICE DE GRANITE	NOTE / 20	
7 ^e	Hôpital privé de l'Ouest parisien, Trappes (Yvelines)	4 176	19 %	4,9	9 %	93 %	●	32,7	17,39
8 ^e	Hôp. privé Paul-d'Égine, Champigny-sur-Marne (Val-de-Marne)	3 741	61 %	3,3	8 %	93 %	●	33,3	17,26
9 ^e	Pôle santé Orléanaise, Saran (Loiret)	6 490	27 %	0,1	5 %	29 %	●	34,4	17,19
10 ^e	Hôpital privé Dijon-Bourgogne, Dijon (Côte-d'Or)	3 089	41 %	1,9	12 %	90 %	●	27,8	17,02
11 ^e	Clinique Conti, L'Isle-Adam (Val-d'Oise)	2 634	38 %	2,4	10 %	95 %	●	29,2	16,98
12 ^e	CH privé du Montgardé, Aubergenville (Yvelines)	2 802	38 %	1,8	8 %	94 %	●	28,6	16,95
13 ^e	Hôpital privé des Peupliers, Paris	3 514	47 %	1,7	15 %	97 %	●	26	16,93
14 ^e	Hôpital privé Cannes-Oxford, Cannes (Alpes-Maritimes)	2 718	27 %	2,6	7 %	97 %	●	29,3	16,81
15 ^e	Clinique de l'Yvette, Longjumeau (Essonne)	2 438	14 %	2,3	14 %	94 %	●	27,9	16,77
16 ^e	Clinique La Montagne, Courbevoise (Hauts-de-Seine)	2 325	32 %	3	9 %	96 %	●	29,1	16,69
17 ^e	Clinique Axiom, Aix-en-Provence (Bouches-du-Rhône)	2 759	23 %	2,7	7 %	98 %	●	26,7	16,55
18 ^e	Centre de la main, Trélazé (Maine-et-Loire)	2 613	24 %	0	7 %	100 %	●	0	16,51
19 ^e	Clinique Fontvert, Sorgues (Vaucluse)	2 601	33 %	1,6	11 %	88 %	●	27,3	16,36
20 ^e	Hôpital privé du Vert-Galant, Tremblay-en-France (Seine-Saint-Denis)	1 986	49 %	3,9	8 %	96 %	●	31,8	16,32
21 ^e	Clinique Kennedy, Montélimar (Drôme)	2 149	36 %	1,9	11 %	96 %	●	26,1	16,25
22 ^e	CMC Floralé, Bagnolet (Seine-Saint-Denis)	2 166	45 %	2,2	10 %	96 %	●	34,6	16,22
23 ^e	Clinique Rhéna, Strasbourg (Bas-Rhin)	3 355	10 %	2,9	6 %	93 %	●	27,8	16,15
24 ^e	CH privé Saint-Grégoire, Saint-Grégoire (Ille-et-Vilaine)	3 201	18 %	1,7	6 %	87 %	●	27,5	16,03
25 ^e	Hôpital-clinique Claude-Bernard, Metz (Moselle)	1 611	13 %	2,6	9 %	95 %	●	32,8	15,99
26 ^e	Polyclinique Saint-Roch, Montpellier (Hérault)	1 748	13 %	1,9	9 %	94 %	●	28,1	15,89
27 ^e	Clinique Océane, Vannes (Morbihan)	2 183	14 %	1,4	11 %	83 %	●	26,6	15,88
28 ^e	HP Pays de Savoie, Annemasse (Haute-Savoie)	2 247	19 %	1,7	9 %	93 %	●	25,7	15,87
29 ^e	Cl. mutualiste catalane, Perpignan (Pyrénées-Orientales)	1 586	22 %	1,9	9 %	91 %	●	26,1	15,77
30 ^e	CH privé Claude-Galien, Quincy-sous-Sénart (Essonne)	1 586	69 %	4,2	12 %	91 %	●	30,5	15,68
31 ^e	Clinique Saint-François, Haguenau (Bas-Rhin)	1 341	12 %	1,5	9 %	95 %	●	28,1	15,56
32 ^e	Clinique de l'Union, Saint-Jean (Haute-Garonne)	1 682	45 %	2,9	11 %	79 %	●	28,3	15,54
33 ^e	Polyclinique Aguilera, Biarritz (Pyrénées-Atlantiques)	1 609	40 %	2,3	9 %	90 %	●	29,9	15,49
34 ^e	Clinique du Pré, Le Mans (Sarthe)	1 644	35 %	1,3	14 %	62 %	●	26,1	15,47
35 ^e	Médipôle de Savoie, Challes-les-Eaux (Savoie)	1 649	40 %	1,4	9 %	90 %	●	26,3	15,44

Urgences de la main. Classement des 508 hôpitaux et des 439 cliniques pratiquant des interventions chirurgicales complexes sur la main. Ci-dessus, les 25 meilleurs hôpitaux et les 35 meilleures cliniques. SOS Main : service agréé par la FESUM ouvert 24 heures sur 24 et 365 jours par an (●), sinon (●). * Activité exclusivement pédiatrique.

CHIRURGIE DE L'ÉPAULE

CLINIQUES

	ACTIVITÉ	NOTORIÉTÉ	DURÉE DE SÉJOUR	TECHNICITÉ	REPLACEMENT	INDICE DE GRANITE	NOTE / 20	
1 ^{er}	Clinique du Croisé-Laroche, Marçay-en-Barceuil (Nord)	1 812	17 %	1,7	236	7 %	25,9	18,94
2 ^e	Hôpital privé Jean-Mermoz, Lyon (Rhône)	1 782	56 %	2,6	276	10 %	27,9	18,90
3 ^e	Clinique Saint-Léonard, Trélazé (Maine-et-Loire)	1 754	48 %	2	225	10 %	26,8	18,78
4 ^e	Médipôle Garonne, Toulouse (Haute-Garonne)	1 283	48 %	1,9	170	6 %	27,4	18,25
5 ^e	Polyclinique Saint-Jean, Montpellier (Hérault)	1 032	45 %	2	179	6 %	27,7	18,19
6 ^e	Clinique du sport, Mérignac (Gironde)	1 600	57 %	1,7	126	6 %	26,9	18,18
7 ^e	Clinique générale, Annecy (Haute-Savoie)	1 536	22 %	2,3	144	9 %	27,4	18,09
8 ^e	Clinique Jouvenet, Paris	986	74 %	2	161	19 %	26,7	18,02
9 ^e	CH privé Saint-Grégoire, Saint-Grégoire (Ille-et-Vilaine)	933	46 %	2	245	6 %	26,6	18
10 ^e	Hôpital privé Dijon-Bourgogne, Dijon (Côte-d'Or)	1 498	35 %	3	175	5 %	28,8	17,92
11 ^e	Hôpital privé La Châtaigneraie, Beaumont (Puy-de-Dôme)	968	39 %	1,6	140	8 %	26,3	17,80
12 ^e	Hôpital privé du Confluent, Nantes (Loire-Atlantique)	1 312	21 %	2,8	123	11 %	30,5	17,64
13 ^e	Santé Atlantique, Saint-Herblain (Loire-Atlantique)	1 336	40 %	0,8	110	5 %	27,4	17,60
14 ^e	Clinique Louis-Pasteur, Essey-lès-Nancy (Meurthe-et-Moselle)	880	52 %	1,8	123	16 %	28	17,54
15 ^e	Clinique de l'Union, Saint-Jean (Haute-Garonne)	1 006	60 %	1,9	94	13 %	27,1	17,17

	ACTIVITÉ	NOTORIÉTÉ	DURÉE DE SÉJOUR	TECHNICITÉ	REPLACEMENT	INDICE DE GRANITE	NOTE / 20	
16 ^e	Clinique Bizet, Paris	829	83 %	1,6	111	14 %	26,7	17,16
17 ^e	Clinique Rhéna, Strasbourg (Bas-Rhin)	923	11 %	1,8	115	8 %	27,1	17,09
18 ^e	Clinique Sainte-Marie, Chalons-sur-Saône (Saône-et-Loire)	922	24 %	1,3	120	5 %	25,8	17,03
19 ^e	Polyclinique de Courcancy, Reims (Marne)	816	41 %	1	106	6 %	29,3	16,86
20 ^e	Polyclinique du Parc, Caen (Calvados)	666	35 %	1,2	113	5 %	25,5	16,25
21 ^e	Hôpital privé Saint-Martin, Pessac (Gironde)	976	26 %	2,8	88	5 %	29,4	16,19
22 ^e	Polyclinique de Gentilly, Nancy (Meurthe-et-Moselle)	808	32 %	2,5	103	6 %	28	15,93
23 ^e	Clinique mutualiste catalane, Perpignan (Pyrénées-Orientales)	576	6 %	2,3	129	5 %	28,4	15,80
24 ^e	Hôpital privé d'Antony, Antony (Hauts-de-Seine)	809	76 %	4,3	73	11 %	33,7	15,74
25 ^e	Clinique du Pré, Le Mans (Sarthe)	747	33 %	2,3	73	11 %	29,5	15,68
26 ^e	Clinique du Parc, Lyon (Rhône)	796	53 %	2,7	91	4 %	27,3	15,52
27 ^e	Polyclinique Saint-Roch, Montpellier (Hérault)	861	15 %	2,3	69	6 %	28,2	15,51
28 ^e	Clinique de l'Europe, Rouen (Seine-Maritime)	604	54 %	2,5	88	9 %	28,6	15,44
29 ^e	Hôpital privé de la Loire, Saint-Etienne (Loire)	606	25 %	1,7	79	6 %	27,2	15,28
30 ^e	Clinique Monticelli-Vélodrome, Marseille (Bouches-du-Rhône)	621	19 %	1,4	58	17 %	25,9	15,27

Chirurgie de l'épaule. Classement des 413 cliniques pratiquant des interventions chirurgicales sur l'épaule. Ci-dessus, les 30 meilleures. Remplacement : pourcentage de nouvelle prothèse posée à la place d'une ancienne.

PROTHÈSE DE HANCHE

HÔPITAUX

		ACTIVITÉ	NOTORIÉTÉ	DURÉE DE SÉJOUR	REPLACEMENT	INDECE DE GRAVITÉ	NOTE / 20
1 ^{er}	Hôpital de la Croix-Saint-Simon, Paris	1752	68%	4	10%	32,8	18,41
2 ^e	CHU d'Amiens, Salouel (Somme)	852	32%	5,7	13%	38,9	18,33
3 ^e	CHU - Hôpital Roger-Salengro, Lille (Nord)	1209	31%	7	16%	39	18,29
4 ^e	Hôpital Cochin, Paris	767	61%	8,7	20%	47,3	18,19
5 ^e	CH Lyon-Sud, Pierre-Bénite (Rhône)	625	29%	6,6	19%	46,2	18,12
6 ^e	CHU - Hôpital de Haute-pierre, Strasbourg (Bas-Rhin)	795	16%	8,5	16%	44,5	18,11
7 ^e	Clinique mutualiste, Saint-Etienne (Loire)	840	25%	4,7	9%	35,6	18,04
8 ^e	CHU - Hôp. Lapeyronnie, Montpellier (Hérault)	651	28%	7,8	18%	45,8	18,02
9 ^e	CHU - Hôpital Pasteur, Nice (Alpes-Maritimes)	780	11%	7,4	12%	42,6	17,98
10 ^e	CHU - Hôpital Purpan, Toulouse (Haute-Garonne)	774	40%	10	19%	45,5	17,94
11 ^e	CHU - Hôpital Pellegrin, Bordeaux (Gironde)	713	31%	10,4	20%	47,6	17,92
12 ^e	Hôpital Belle-Isle, Metz (Moselle)	649	17%	5,6	10%	44,6	17,91
13 ^e	Hôpital Renée-Sabran, Hyères (Var)	770	50%	4	8%	29,2	17,88
14 ^e	CHU, Dijon (Côte-d'Or)	629	25%	7,9	20%	44,3	17,84
15 ^e	CH, La Roche-sur-Yon (Vendée)	691	3%	7,2	12%	43,1	17,74
16 ^e	CH, Valenciennes (Nord)	598	3%	7,5	13%	49,1	17,70
17 ^e	Centre chirurgical Emile-Gallé, Nancy (Meurthe-et-Moselle)	558	41%	6,3	21%	42,1	17,68
18 ^e	CHU - Hôtel-Dieu - Hôpital mère-enfants, Nantes (Loire-Atlantique)	606	15%	10,6	16%	56,4	17,59
19 ^e	Hôpital Ambroise-Paré, Boulogne-Billancourt (Hauts-de-Seine)	537	51%	9,1	24%	54,1	17,57
20 ^e	Institut mutualiste Montsouris, Paris	572	78%	5	9%	39,2	17,33
21 ^e	CH, Le Mans (Sarthe)	628	7%	7,5	8%	41,6	17,18
22 ^e	CH, Vannes (Morbihan)	596	2%	6,6	11%	41,2	17,17
23 ^e	CHU - Hôpital de la Cavale-Blanche, Brest (Finistère)	519	9%	7,3	18%	46,2	17,16
24 ^e	CHU, Angers (Maine-et-Loire)	555	12%	7	10%	44,1	17,15
25 ^e	CHU, Caen (Calvados)	535	30%	9,8	19%	48,8	17,06
26 ^e	CH, Versailles (Yvelines)	504	14%	6,8	13%	48,9	17,04
27 ^e	CHU - Hôp. Charles-Nicolle, Rouen (Seine-Maritime)	537	15%	10,3	11%	55,8	17,02
28 ^e	CHU - Hôpital Pontchaillou, Rennes (Ille-et-Vilaine)	512	33%	8,4	20%	45,7	16,86
29 ^e	Institut Calot, Berck (Pas-de-Calais)	514	44%	4,5	12%	34,2	16,76
30 ^e	CH, Mâcon (Saône-et-Loire)	480	32%	8,5	16%	56,1	16,74
31 ^e	CHU, Nîmes (Gard)	544	12%	8,5	15%	40,9	16,70
32 ^e	Clinique mutualiste, Pessac (Gironde)	499	6%	8,2	11%	50,8	16,66
33 ^e	Hôpitaux civils, Colmar (Haut-Rhin)	509	10%	7,5	7%	46,6	16,51
34 ^e	Hôpital Lariboisière, Paris	528	50%	10	16%	40,7	16,39
35 ^e	GH mutualiste, Grenoble (Isère)	486	6%	6,7	8%	45,9	16,37
36 ^e	GH Saint-Joseph, Paris	502	52%	8,1	12%	41,7	16,35
37 ^e	CHU Grenoble - Hôpital Sud, Echirolles (Isère)	486	13%	8,8	13%	47,7	16,31
38 ^e	CHU - Hôpital Nord, Saint-Etienne (Loire)	464	23%	11,1	19%	52,2	16,21
39 ^e	CHI, Quimper (Finistère)	456	5%	5,7	14%	40,4	16,04
40 ^e	CHU - Gabriel-Montpied, Clermont-Ferrand (Puy-de-Dôme)	515	20%	8,9	10%	40,1	16
41 ^e	CH, Saint-Nazaire (Loire-Atlantique)	437	3%	7,6	9%	48,3	15,88
42 ^e	Hôpitaux Sud, Marseille (Bouches-du-Rhône)	456	27%	5,3	10%	33,9	15,86
43 ^e	CH Métropole Savoie, Chambéry (Savoie)	434	10%	8,4	10%	49,8	15,82
44 ^e	Hôpital de la Pitié-Salpêtrière, Paris	478	68%	12,3	18%	43,5	15,78
45 ^e	CHU, Poitiers (Vienne)	400	31%	8,8	25%	46,1	15,74
46 ^e	Hôpital Edouard-Herriot, Lyon (Rhône)	446	26%	10,6	11%	49,9	15,72
47 ^e	Hôpital Henri-Mondor, Créteil (Val-de-Marne)	418	32%	10,9	11%	50,1	15,56
48 ^e	Clinique mutualiste de la Porte-de-l'Orient, Lorient (Morbihan)	426	14%	4,1	7%	33,8	15,45
49 ^e	CH/Clinique, Charleville-Mézières (Ardennes)	384	4%	8,2	12%	50,3	15,41
50 ^e	Polyclinique (Ahnac), Hénin-Beaumont (Pas-de-Calais)	398	10%	5,3	7%	42,7	15,40

CLINIQUES

		ACTIVITÉ	NOTORIÉTÉ	DURÉE DE SÉJOUR	REPLACEMENT	INDECE DE GRAVITÉ	NOTE / 20
1 ^{er}	Clinique Arago, Paris	1524	66%	4,8	10%	32,6	19,23
2 ^e	Médipôle Garonne, Toulouse (Haute-Garonne)	1483	44%	2,6	8%	29,3	19,22
3 ^e	Polyclinique de Courlancy, Reims (Marne)	947	38%	4,4	9%	35,5	19,04
4 ^e	Clinique du Cèdre, Bois-Guillaume (Seine-Maritime)	913	26%	4,1	8%	32,6	18,73
5 ^e	Santé Atlantique, Saint-Herblain (Loire-Atlantique)	881	22%	5,6	16%	37,6	18,62
6 ^e	Clinique du Croisé-Laroche, Marçay-en-Barreuil (Nord)	934	10%	5,6	13%	34	18,46
7 ^e	Clinique Rhéna, Strasbourg (Bas-Rhin)	731	6%	3,7	8%	37,4	18,42
8 ^e	CH privé Saint-Grégoire, Saint-Grégoire (Ille-et-Vilaine)	809	39%	5,7	11%	34,7	18,37
9 ^e	Clinique de l'Union, Saint-Jean (Haute-Garonne)	758	39%	4,7	11%	32	18,31
10 ^e	CH privé Saint-Martin, Caen (Calvados)	751	20%	4,4	10%	33,7	18,29
11 ^e	Hôpital privé La Châtaigneraie, Beaumont (Puy-de-Dôme)	765	36%	4,6	7%	32,4	18,08
12 ^e	Centre ortho. médico-chirurgical, Dracy-le-Fort (Saône-et-Loire)	700	45%	6,2	14%	35,3	18,04
13 ^e	Clinique Jouvenet, Paris	726	65%	4,9	11%	31,8	18
14 ^e	Clinique Belharra, Bayonne (Pyrénées-Atlantiques)	663	49%	4,9	9%	34,2	17,81
15 ^e	Clinique Claude-Bernard, Ermont (Val-d'Oise)	619	20%	3,5	9%	32,8	17,73
16 ^e	Pôle santé Orléance, Saran (Loiret)	567	15%	4,9	15%	37,4	17,65
17 ^e	Polyclinique du Parc, Saint-Saulve (Nord)	556	8%	4,1	13%	34,5	17,63
18 ^e	Hôpital privé du Confluent, Nantes (Loire-Atlantique)	676	20%	6,7	10%	41,4	17,56
19 ^e	Clinique Saint-George, Nice (Alpes-Maritimes)	645	9%	3,9	7%	30,3	17,50
20 ^e	Polyclinique Saint-Roch, Montpellier (Hérault)	626	18%	5	10%	34,8	17,49
21 ^e	Polyclinique de Limoges, Limoges (Haute-Vienne)	604	36%	6,1	10%	39,9	17,46
22 ^e	Pôle Santé République, Clermont-Ferrand (Puy-de-Dôme)	652	13%	6,6	9%	35,9	17,19
23 ^e	Clinique Belledonne, Saint-Martin-d'Hères (Isère)	498	10%	4,3	15%	34,4	17,08
24 ^e	Polyclinique de Gentilly, Nancy (Meurthe-et-Moselle)	539	24%	6,4	12%	51,5	17,04
25 ^e	Clinique Saint-Vincent, Besançon (Doubs)	528	39%	3,1	7%	29,4	17
26 ^e	Polyclinique de Poitiers, Poitiers (Vienne)	576	22%	5,6	7%	34,9	16,98
27 ^e	Clinique de l'Atlantique, PUILBROU (Charente-Maritime)	528	9%	4,1	7%	33,8	16,81
28 ^e	Clinique du Parc, Lyon (Rhône)	479	44%	5,4	21%	34,8	16,75
29 ^e	Polyclinique de Picardie, Amiens (Somme)	505	26%	4,6	9%	34,6	16,73
30 ^e	Clinique Saint-Léonard, Trélazé (Maine-et-Loire)	566	15%	6	9%	32,4	16,67
31 ^e	Clinique du Pré, Le Mans (Sarthe)	526	24%	6,3	10%	38,1	16,65
32 ^e	Pôle Santé Léonard-de-Vinci, Chambray-lès-Tours (Indre-et-Loire)	543	10%	6,3	9%	35,5	16,62
33 ^e	Hôpital privé Dijon-Bourgogne, Dijon (Côte-d'Or)	519	13%	5	10%	33,7	16,50
34 ^e	Nouvelle Clinique de Tours, Saint-Cyr-sur-Loire (Indre-et-Loire)	477	26%	5,7	13%	41,9	16,42
35 ^e	Polyclinique La Ligne bleue, Epinal (Vosges)	491	6%	4,9	9%	35,1	16,27
36 ^e	Clinique de la Sauvegarde, Lyon (Rhône)	462	32%	3,2	9%	33,2	16,26
37 ^e	Polyclinique de Montier-la-Celle, Saint-André-les-Vergers (Aube)	502	23%	4,3	3%	32,4	16,21
38 ^e	Clinique du sport, Paris	455	81%	3,2	9%	27,1	16,08
39 ^e	Clinique Maussins-Nollet, Paris	440	75%	4,9	17%	28,9	16,06
40 ^e	Clinique Pasteur-Lanroze, Brest (Finistère)	487	2%	4,4	7%	32,6	15,90
41 ^e	Clinique mutualiste catalane, Perpignan (Pyrénées-Orientales)	492	7%	4,8	5%	33,3	15,88
42 ^e	Hôpital privé Sévigné, Cesson-Sévigné (Ille-et-Vilaine)	490	20%	6,5	11%	33,3	15,85
43 ^e	Clinique du sport, Mérignac (Gironde)	440	39%	2	6%	28	15,77
44 ^e	Centre médico-chirurgical Les Cèdres, Brive-la-Gaillarde (Corrèze)	468	36%	5,8	8%	36,4	15,73
45 ^e	Polyclinique médipôle Saint-Roch, Cabestany (Pyrénées-Orientales)	472	3%	6,9	10%	38	15,62
46 ^e	Hôpital privé des Côtes-d'Armor, Plérin (Côtes-d'Armor)	453	2%	4,9	8%	34,7	15,42
47 ^e	Hôpital privé de la Loire, Saint-Etienne (Loire)	433	19%	7,6	16%	37,9	15,40
48 ^e	Hôpital privé Arras-Les Bonnettes, Arras (Pas-de-Calais)	428	7%	3,7	9%	31,3	15,27
49 ^e	Clinique du Lac et d'Argonay, Argonay (Haute-Savoie)	439	22%	4,7	7%	31,3	15,21
50 ^e	Clinique Juge, Marseille (Bouches-du-Rhône)	435	23%	4,2	6%	28,8	15,19

Prothèse de hanche. Classement des 389 hôpitaux et des 397 cliniques posant des prothèses de hanche.

Ci-dessus, les 50 meilleurs hôpitaux et les 50 meilleures cliniques. Remplacement : pourcentage de nouvelle prothèse posée à la place d'une ancienne.

Ligaments du genou. Classement des 384 hôpitaux et des 397 cliniques pratiquant la chirurgie des ligaments du genou.

Ci-contre, les 30 meilleurs hôpitaux et les 30 meilleures cliniques. Technicité : pourcentage d'interventions sur les ligaments par rapport à l'ensemble des opérations du ligament du genou et des arthroscopies réalisées. Spécialisation : pourcentage des interventions sur les genoux (ligaments et prothèses) par rapport à la totalité des interventions de chirurgie orthopédique.

PROTHÈSE DE GENOU

HÔPITAUX		PROTHÈSE DE GENOU							NOTE / 20	
		ACTIVITÉ	NOTORIÉTÉ	DURÉE DE SÉJOUR	TECHNICITÉ	REMPLACEMENT	INDEX DE GENUITE	INDEX DE GENUITE		
1 ^{er}	Hôpital de la Croix-Saint-Simon, Paris	847	68%	5,6	98%	13%	34,8			18,49
2 ^e	Hôpitaux Nord (Croix-Rousses), Lyon (Rhône)	799	44%	5,4	71%	14%	34			18,29
3 ^e	CHU d'Amiens, Salouel (Somme)	642	37%	4,6	74%	13%	34,2			18,09
4 ^e	Centre chirurgical Emile-Gallé, Nancy (Meurthe-et-Moselle)	548	42%	6,7	63%	12%	39,9			17,89
5 ^e	Hôpital Belle-Isle, Metz (Moselle)	795	16%	7,5	65%	5%	43,7			17,87
6 ^e	Clinique mutualiste, Saint-Etienne (Loire)	794	24%	5,1	61%	5%	35,6			17,84
7 ^e	Hôpitaux Sud, Marseille (Bouches-du-Rhône)	556	27%	5,6	83%	11%	35,7			17,72
8 ^e	Institut Calot, Berck (Pas-de-Calais)	727	46%	4,5	80%	7%	32,8			17,67
9 ^e	CHU - Hôp. de Haute-pierre, Strasbourg (Bas-Rhin)	625	19%	7,5	66%	16%	35,4			17,62
10 ^e	Hôpital Renée-Sabran, Hyères (Var)	781	50%	4,8	80%	6%	30			17,50
11 ^e	CHU - Hôpital Roger-Salengro, Lille (Nord)	522	21%	7,4	66%	15%	38,8			17,45
12 ^e	CH, Valenciennes (Nord)	556	1%	7,5	51%	7%	42,4			17,32
13 ^e	CHU - Hôp. Lapeyronie, Montpellier (Hérault)	463	38%	7,9	71%	17%	38,3			17,30
14 ^e	CHU - Hôpital Pasteur, Nice (Alpes-Maritimes)	574	12%	5,9	70%	8%	34,3			17,20
15 ^e	Institut mutualiste Montsouris, Paris	526	75%	5,6	97%	4%	36,7			17,10
16 ^e	Hôpital Lariboisière, Paris	536	58%	8,1	92%	11%	35,1			16,95
17 ^e	Clinique mutualiste, Pessac (Gironde)	457	8%	6,8	60%	5%	42,2			16,73
18 ^e	CHU - Hôpital Purpan, Toulouse (Haute-Garonne)	441	56%	8,1	56%	16%	35			16,63
19 ^e	Hôpital Cochin, Paris	405	69%	8,7	79%	12%	38,6			16,56
20 ^e	CH, La Roche-sur-Yon (Vendée)	480	2%	6,9	74%	5%	35,5			16,41
21 ^e	CH, Versailles (Yvelines)	312	22%	4,8	70%	11%	38			16,38
22 ^e	CHU Grenoble - Hôpital Sud, Echirolles (Isère)	424	19%	9	57%	8%	39,3			16,36
23 ^e	CHU, Angers (Maine-et-Loire)	366	10%	6,3	70%	10%	37,8			16,33
24 ^e	CHU - Hôpital Pellegrin, Bordeaux (Gironde)	334	41%	11,4	74%	19%	43,6			16,31
25 ^e	Hôpitaux civils, Colmar (Haut-Rhin)	417	16%	7,2	58%	6%	38,6			16,28
26 ^e	GH mutualiste, Grenoble (Isère)	360	8%	5,3	60%	7%	37,4			16,23
27 ^e	CH, Libourne (Gironde)	455	39%	6	61%	3%	34,6			16,18
28 ^e	CHU - Gabriel-Montpied, Clermont-Ferrand (Puy-de-Dôme)	385	23%	7,8	76%	9%	35,3			16,03
29 ^e	Polyclinique (Ahnac), Hénin-Beaumont (Pas-de-Calais)	321	14%	6,1	61%	3%	44,4			15,84
30 ^e	Clinique mutualiste de la Porte-de-l'Orient, Lorient (Morbihan)	380	14%	4,1	68%	4%	32,1			15,83
31 ^e	CHU, Caen (Calvados)	285	47%	4,8	58%	15%	34,1			15,81
32 ^e	CHU - Hôpital Pontchaillou, Rennes (Ille-et-Vilaine)	272	44%	10,1	71%	17%	42,6			15,64
33 ^e	CH, Le Mans (Sarthe)	369	7%	6,6	60%	6%	33,9			15,59
34 ^e	CH, Tourcoing (Nord)	260	19%	10,7	65%	27%	47,4			15,56
35 ^e	CH Métropole Savoie, Chambéry (Savoie)	304	11%	6,9	66%	6%	40,5			15,55
36 ^e	CHU, Poitiers (Vienne)	304	35%	8,1	55%	10%	39,1			15,54
37 ^e	CHU - Hôpital de la Cavale-Blanche, Brest (Finistère)	309	16%	5,8	79%	11%	33,8			15,51
38 ^e	CHU, Nîmes (Gard)	335	16%	7,1	73%	8%	34,3			15,42
39 ^e	Hôpital Albert-Schweitzer, Colmar (Haut-Rhin)	355	21%	4,9	69%	4%	30,4			15,39
40 ^e	CHU, Dijon (Côte-d'Or)	252	28%	7,9	73%	16%	41,5			15,38

Prothèse de genou. Classement des 382 hôpitaux posant des prothèses de genou. Ci-dessus, les 40 meilleurs. REMPLACEMENT : pourcentage de nouvelle prothèse posée à la place d'une ancienne.

LIGAMENTS DU GENOU

HÔPITAUX		LIGAMENTS DU GENOU										NOTE / 20	
		ACTIVITÉ	NOTORIÉTÉ	DURÉE DE SÉJOUR	TECHNICITÉ	AMBULATOIRE	SPECIALISATION	INDEX DE GENUITE	INDEX DE GENUITE	INDEX DE GENUITE	INDEX DE GENUITE		
1 ^{er}	Clinique mutualiste, Saint-Etienne (Loire)	202	34%	1,6	51%	82%	29%	29,2	96%			18,51	
2 ^e	Hôpitaux Nord (Croix-Rousses), Lyon (Rhône)	211	36%	2,4	52%	77%	46%	30,1	94%			18,48	
3 ^e	CHU Grenoble - Hôpital Sud, Echirolles (Isère)	351	25%	2,4	52%	41%	21%	27,2	93%			18	
4 ^e	CHU - Hôpital Purpan, Toulouse (Haute-Garonne)	292	32%	2,8	52%	79%	10%	28,3	91%			17,79	
5 ^e	GH mutualiste, Grenoble (Isère)	202	6%	2,6	52%	67%	12%	28,4	93%			17,68	
6 ^e	CH, Versailles (Yvelines)	167	47%	2,4	52%	63%	18%	27,8	94%			17,67	
7 ^e	CHU - Hôpital Nord, Saint-Etienne (Loire)	155	25%	3,3	52%	75%	10%	33,6	94%			17,33	
8 ^e	CHU, Caen (Calvados)	164	37%	1,6	51%	72%	8%	25,5	95%			17,22	
9 ^e	Hôpitaux Sud, Marseille (Bouches-du-Rhône)	146	27%	1,2	51%	18%	37%	25	95%			17,18	
10 ^e	Clinique mutualiste La Sagesse, Rennes (Ille-et-Vilaine)	135	21%	1,1	51%	87%	15%	25	98%			17,07	
11 ^e	CHU - Hôpital de Haute-pierre, Strasbourg (Bas-Rhin)	168	17%	2,8	54%	24%	10%	27	86%			16,91	
12 ^e	CHU d'Amiens, Salouel (Somme)	153	27%	2,4	53%	9%	12%	27	90%			16,88	
13 ^e	Cl. mutualiste de la Porte-de-l'Orient, Lorient (Morbihan)	130	15%	1,1	51%	66%	30%	25	96%			16,86	
14 ^e	CH, Pau (Pyrénées-Atlantiques)	135	10%	4,4	54%	73%	16%	30,4	86%			16,84	
15 ^e	CH, Libourne (Gironde)	146	30%	2,7	56%	12%	20%	25,8	78%			16,74	
16 ^e	Clinique mutualiste, Pessac (Gironde)	110	12%	1,6	53%	85%	22%	26,6	90%			16,72	
17 ^e	CH, Bayonne (Pyrénées-Atlantiques)	109	32%	1,8	51%	87%	10%	28,6	96%			16,71	
18 ^e	Hôpital de la Pitié-Salpêtrière, Paris	144	74%	4,5	54%	35%	10%	28,5	86%			16,65	
19 ^e	Hôpital Albert-Schweitzer, Colmar (Haut-Rhin)	108	24%	0,8	50%	92%	20%	25	100%			16,54	
20 ^e	CHU - Hôpital Roger-Salengro, Lille (Nord)	136	17%	2,7	54%	40%	8%	29,9	85%			16,46	
21 ^e	Hôpitaux civils, Colmar (Haut-Rhin)	144	10%	2,9	52%	7%	13%	27,4	92%			16,45	
22 ^e	Institut Calot, Berck (Pas-de-Calais)	130	23%	3	52%	15%	25%	26,4	94%			16,23	
23 ^e	CH, Valenciennes (Nord)	109	4%	2,5	54%	43%	12%	30,3	86%			16,22	
24 ^e	CHU - Hôp. Lapeyronie, Montpellier (Hérault)	123	26%	4,9	54%	32%	9%	31	86%			16	
25 ^e	CHU - Hôpital Pasteur, Nice (Alpes-Maritimes)	108	13%	3,2	53%	59%	10%	29,6	88%			15,83	
26 ^e	CH, Le Mans (Sarthe)	115	4%	2,1	62%	30%	9%	26,3	63%			15,77	
27 ^e	CH, La Roche-sur-Yon (Vendée)	99	1%	2,5	52%	63%	17%	26,9	92%			15,68	
28 ^e	CHU - Hôpital de la Cavale-Blanche, Brest (Finistère)	99	12%	2	52%	58%	11%	25	92%			15,50	
29 ^e	CHU - Gabriel-Montpied, Clermont-Fer. (Puy-de-Dôme)	101	23%	2,1	54%	2%	13%	26,8	84%			15,49	
30 ^e	Centre chir. Emile-Gallé, Nancy (Meurthe-et-Moselle)	107	40%	2,1	51%	7%	9%	26,3	94%			15,57	
1 ^{er}	Clinique du sport, Mérignac (Gironde)	1818	58%	1,1	50%	71%	28%	25,2	99%			18,04	
2 ^e	Médipôle Garonne, Toulouse (Haute-Garonne)	1486	51%	1,3	51%	82%	23%	25,3	98%			17,96	
3 ^e	Hôpital privé Jean-Mermoz, Lyon (Rhône)	1404	60%	1,2	50%	72%	27%	25,1	99%			17,74	
4 ^e	Hôpital Rhéna, Strasbourg (Bas-Rhin)	703	36%	1,6	51%	84%	17%	26,3	97%			17,47	
5 ^e	Clinique du sport, Paris	1256	75%	1,8	50%	64%	27%	25,3	98%			17,43	
6 ^e	Clinique Maussins-Nollet, Paris	1522	77%	2,3	51%	51%	37%	25,1	95%			17,34	
7 ^e	Hôpital privé de la Loire, Saint-Etienne (Loire)	581	36%	1,4	50%	84%	20%	25	99%			17,19	
8 ^e	Nouvelle Cl. de Tours, Saint-Cyr-sur-Loire (Indre-et-Loire)	543	60%	1,5	51%	80%	18%	25,9	97%			17,17	
9 ^e	CH privé Saint-Grégoire, Saint-Grégoire (Ille-et-Vilaine)	554	43%	1,6	51%	88%	12%	25,8	95%			17,13	
10 ^e	Clinique de la Sauvegarde, Lyon (Rhône)	511	30%	1,6	51%	85%	17%	27,6	97%			17	
11 ^e	Clinique Saint-Vincent, Besançon (Doubs)	457	41%	1,1	51%	85%	24%	25	96%			16,91	
12 ^e	Clinique Juge, Marseille (Bouches-du-Rhône)	973	27%	1,5	51%	34%	26%	25,1	97%			16,89	
13 ^e	Hôpital privé La Louvière, Lille (Nord)	591	17%	1,7	50%	50%	39%	25,4	99%			16,85	
14 ^e	Clinique des Cèdres, Echirolles (Isère)	543	14%	2,4	50%	78%	20%	25,6	99%			16,79	
15 ^e	Clinique Paris Lilas, Les Lilas (Seine-Saint-Denis)	474	59%	2,1	51%	59%	32%	25,9	97%			16,74	
16 ^e	Clinique Arago, Paris	450	76%	1,9	51%	73%	31%	25,8	97%			16,62	
17 ^e	Polyclinique du Parc, Caen (Calvados)	404	38%	1,4	51%	84%	23%	25,4	98%			16,57	
18 ^e	Clinique du Parc, Lyon (Rhône)	602	46%	1,5	51%	52%	16%	25,1	98%			16,55	
19 ^e	Polyclinique Saint-Jean, Montpellier (Hérault)	467	34%	1,5	50%	73%	18%	25,4	98%			16,45	
20 ^e	Polyclinique de Courlancy, Reims (Marne)	451	47%	1,5	51%	76%	14%	26,4	95%			16,34	
21 ^e	Santé Atlantique, Saint-Herblain (Loire-Atlantique)	602	25%	1,3	51%	38%	12%	25,1	98%			16,26	
22 ^e	Clinique du Cèdre, Bois-Guillaume (Seine-Maritime)	316	19%	1,3	78%	78%	19%	25,4	28%			15,87	
23 ^e	Hôpital privé La Châtaigneraie, Beaumont (Puy-de-Dôme)	526	46%	1	50%	1%	15%	25	100%			15,83	
24 ^e	Centre ortho. médico-chirurgical, Dracy-le-Fort (Saône-et-L.)	376	37%	1,6	52%	55%	21%	25,5	94%			15,79	
25 ^e	Clinique de l'Union, Saint-Jean (Haute-Garonne)	392	49%	1,6	54%	70%	11%	26,1	86%			15,68	
26 ^e	Clinique des Cèdres, Cornebarrieu (Haute-Garonne)	304	58%	2,4	51%	93%	11%	31,8	98%			15,62	
27 ^e	Clinique de l'Europe, Rouen (Seine-Maritime)	418	36%	2	51%	32%	23%	25,4	97%			15,57	
28 ^e	Clinique du Croisé-Laroche, Marcq-en-Barœul (Nord)	468	14%	1,4	51%	16%	18%	25	95%			15,55	
29 ^e	Clinique ambulatoire de Domont, Ézanville (Val-d'Oise)	269	19%	-	51%	97%	17%	25	97%			15,51	
30 ^e	Clinique Saint-Léonard, Trélazé (Maine-et-Loire)	477	18%	1,7	52%	34%	12%	25,2	91%			15,49	

MALADIES HORMONALES

HÔPITAUX		ACTIVITÉ							NOTE / 20
		ACTIVITÉ	NOTORIÉTÉ	DURÉE DE SÉJOUR	INDICE DE GARANTIE	CHIRURGIE	CENTRE DE RÉFÉRENCE	HÔPITAL DE JOUR	
1 ^{er}	Hôpital de la Pitié-Salpêtrière, Paris	2977	71%	3,7	29,4	1785	●	5 471	19,28
2 ^e	Hôpital Cochin, Paris	3890	74%	4,4	37,1	535	●	3 279	19,17
3 ^e	CHU, Montpellier (Hérault)	1844	31%	0,8	36,6	512	●	1 959	19,13
4 ^e	Hôpital Bicêtre, Le Kremlin-Bicêtre (Val-de-Marne)	2856	75%	3,6	37,5	232	●	3 123	19,04
5 ^e	Hôpital de la Conception, Marseille (Bouches-du-Rhône)	2343	24%	4,5	37,6	956	●	2 071	18,99
6 ^e	CHU, Angers (Maine-et-Loire)	1892	26%	4,5	36,5	284	●	2 132	18,66
7 ^e	Hôpital européen Georges-Pompidou, Paris	1956	73%	2,8	32,5	158	●	3 269	18,58
8 ^e	Hôpital Necker-Enfants-Malades*, Paris	1774	78%	4,1	40,2	59	●	2 389	18
9 ^e	Hôpital Louis-Pradel, Bron (Rhône)	2473	30%	2,7	41,5	5	●	1 358	17,29
10 ^e	CHU - Hôpital Haut-Lévêque, Pessac (Gironde)	2225	26%	3,7	38,4	497	●	6 673	17,27
11 ^e	CHU - Hôpital Claude-Huriez, Lille (Nord)	2676	28%	4	36,5	570	●	4 110	17,26
12 ^e	CHU - Hôp. de Brabois, Vandœuvre-lès-Nancy (M.-et-Moselle)	2968	43%	4,1	34,1	563	●	3 848	17,22
13 ^e	Hôpital Robert-Debré*, Paris	1651	79%	3	41,6	9	●	1 096	17,05
14 ^e	CHU, Rouen (Seine-Maritime)	1039	24%	1	43,3	151	●	7 033	16,80
15 ^e	CHU - Hôpital Rangueil, Toulouse (Haute-Garonne)	2978	34%	2,7	45,2	87	●	2 510	16,79
16 ^e	CHU, Nîmes (Gard)	1733	16%	4,1	32,9	333	●	2 477	16,60
17 ^e	CHU, Nantes (Loire-Atlantique)	840	21%	2,5	34,7	515	●	1 295	16,48
18 ^e	Hôpital Femme-Mère-Enfant*, Bron (Rhône)	968	47%	4,8	46,5	11	●	1 009	16,47
19 ^e	CHU, Rennes (Ile-et-Vilaine)	825	24%	1,1	39,6	202	●	1 837	16,45
20 ^e	CHU - Hôpital Larrey, Toulouse (Haute-Garonne)	944	53%	2,3	30,2	619	●	852	16,37
21 ^e	CHU Grenoble - Site Nord, La Tronche (Isère)	981	23%	4,4	37,4	404	●	1 346	16,34
22 ^e	CHU - Hôpital Nord, Saint-Etienne (Loire)	818	19%	3	39	261	●	1 316	16,29
23 ^e	CHU, Dijon (Côte-d'Or)	993	33%	5,6	34,7	357	●	2 470	16,28
24 ^e	Hôpitaux privés de Metz, Metz (Moselle)	995	11%	0,3	34,2	261	●	956	16,15
25 ^e	CHU, Poitiers (Vienne)	761	24%	4,4	31,5	540	●	2 047	16,14
26 ^e	Hôpital Saint-Antoine, Paris	595	57%	5	41,3	48	●	529	16,09
27 ^e	CHU, Reims (Marne)	826	46%	1,1	36,1	186	●	931	16,07
28 ^e	CHU d'Amiens, Salouel (Somme)	566	38%	1	36,9	229	●	1 965	16,05
29 ^e	CH Lyon-Sud, Pierre-Bénite (Rhône)	1013	23%	7,4	32,6	799	●	1 906	16
30 ^e	CHU, Caen (Calvados)	789	33%	3,1	39,5	230	●	742	15,90
31 ^e	CHU, Besançon (Doubs)	749	36%	4,4	31,5	232	●	1 580	15,82
32 ^e	Hôp. Ambroise-Paré, Boulogne-Billancourt (Hts-de-Seine)	1685	52%	3,6	44,5	30	●	2 146	15,77
33 ^e	Hôpital Lariboisière, Paris	1901	53%	6,1	39,7	109	●	945	15,71
34 ^e	Hôpital Bichat, Paris	1346	66%	6,8	40,7	136	●	1 527	15,70
35 ^e	CHU - Hôpital Pellegrin*, Bordeaux (Gironde)	567	27%	4,3	40,2	137	●	4 076	15,63
36 ^e	GH Saint-Joseph, Paris	1201	52%	3,9	33,6	119	●	930	15,56
37 ^e	CHU - Hôpital civil, Strasbourg (Bas-Rhin)	976	25%	5,3	40,1	146	●	747	15,43
38 ^e	CHU - Hôpital de la Cavale-Blanche, Brest (Finistère)	1138	6%	5	51,3	38	●	1 650	15,23
39 ^e	CHU - Hôpital Jeanne-de-Flandre*, Lille (Nord)	454	28%	5,4	46	11	●	724	15,22
40 ^e	Hôpital Trousseau*, Paris	357	75%	3,9	50	9	●	694	15,18

Maladies hormonales. Classement des 699 hôpitaux traitant les pathologies des glandes hormonales. Ci-dessus, les 40 meilleurs. Centre de référence en endocrinologie des maladies rares de la croissance et du développement, de la surrénale, de la thyroïde et des récepteurs hormonaux, de l'hypophyse, du développement génital du fœtus à l'adulte, des maladies rares de l'insulino-sécrétion et de l'insulino-sensibilité, des maladies gynécologiques rares (●), sinon (●). * Activité essentiellement ou exclusivement pédiatrique.

PROTHÈSE DE GENOU

CLINIQUES		ACTIVITÉ							NOTE / 20
		ACTIVITÉ	NOTORIÉTÉ	DURÉE DE SÉJOUR	REPLACEMENT	INDICE DE GARANTIE	CHIRURGIE	CENTRE DE RÉFÉRENCE	
1 ^{er}	Médipôle Garonne, Toulouse (Haute-Garonne)	1448	51%	4	5%	31,4	●	19,27	
2 ^e	Clinique Arago, Paris	1032	68%	5,6	8%	34,5	●	19,05	
3 ^e	Clinique Rhéna, Strasbourg (Bas-Rhin)	881	11%	4,3	5%	37,3	●	18,80	
4 ^e	Polyclinique de Courlancy, Reims (Marne)	870	38%	4,9	5%	37,2	●	18,77	
5 ^e	Polyclinique du Parc, Saint-Saulve (Nord)	751	9%	4,2	7%	32,3	●	18,50	
6 ^e	CH privé Saint-Grégoire, Saint-Grégoire (Ile-et-Vilaine)	791	52%	4,9	7%	31,3	●	18,45	
7 ^e	Santé Atlantique, Saint-Herblain (Loire-Atlantique)	963	25%	6,2	6%	36,9	●	18,42	
8 ^e	Clinique de l'Union, Saint-Jean (Haute-Garonne)	671	55%	3,8	6%	29	●	18,20	
9 ^e	Clinique de l'Europe, Rouen (Seine-Maritime)	635	47%	5,2	6%	39,6	●	17,90	
10 ^e	Hôpital privé La Châtaigneraie, Beaumont (Puy-de-Dôme)	870	39%	5,9	4%	32,7	●	17,89	
11 ^e	Clinique Saint-Vincent, Besançon (Doubs)	699	45%	2,5	3%	27,4	●	17,60	
12 ^e	Clinique du sport, Mérignac (Gironde)	614	41%	3,8	4%	32,1	●	17,52	
13 ^e	Polyclinique La Ligne bleue, Epinal (Vosges)	657	6%	5,8	5%	34,6	●	17,40	
14 ^e	Clinique du Croisé-Laroche, Marcq-en-Barœul (Nord)	662	13%	6,4	6%	32,7	●	17,27	
15 ^e	Clinique Maussins-Nollet, Paris	695	83%	5,6	3%	30,6	●	17,20	
16 ^e	Clinique Ambroise-Paré, Thionville (Moselle)	523	30%	3,8	5%	38,3	●	17,10	
17 ^e	Clinique mutualiste catalane, Perpignan (Pyrénées-Orientales)	633	7%	4,3	5%	29,7	●	17,05	
18 ^e	Centre ortho. médico-chirurgical, Dracy-le-Fort (Saône-et-Loire)	583	49%	6,8	9%	33,2	●	17,02	
19 ^e	Clinique Juge, Marseille (Bouches-du-Rhône)	644	31%	5,1	4%	29,8	●	16,97	
20 ^e	Clinique du Parc, Lyon (Rhône)	509	48%	5,8	12%	33,5	●	16,85	
21 ^e	Pôle santé Orléance, Saran (Loiret)	556	14%	5,7	5%	36,3	●	16,84	
22 ^e	Hôpital privé Jean-Mermoz, Lyon (Rhône)	556	36%	6,1	6%	31,6	●	16,62	
23 ^e	Clinique Saint-Nabor, Saint-Avoid (Moselle)	548	2%	4,6	5%	32,1	●	16,60	
24 ^e	Centre médico-chirurgical Les Cèdres, Brive-la-Gaillarde (Corrèze)	529	37%	6,5	6%	34,8	●	16,42	
25 ^e	Clinique du Cèdre, Bois-Guillaume (Seine-Maritime)	525	23%	5,8	7%	31,6	●	16,40	
26 ^e	Polyclinique de Poitiers, Poitiers (Vienne)	584	23%	6	3%	33,5	●	16,30	
27 ^e	Clinique Claude-Bernard, Ermont (Val-d'Oise)	435	17%	4,4	14%	33,1	●	16,29	
28 ^e	Clinique de l'Atlantique, Puilboreau (Charente-Maritime)	501	13%	4,5	6%	32	●	16,20	
29 ^e	Clinique Jouvenet, Paris	472	68%	6	10%	32,3	●	16,17	
30 ^e	Polyclinique de Limoges, Limoges (Haute-Vienne)	507	37%	5,5	4%	33,2	●	16,10	
31 ^e	Hôpital privé de la Loire, Saint-Etienne (Loire)	466	28%	5,7	11%	31,4	●	16,05	
32 ^e	Clinique Saint-Léonard, Trélazé (Maine-et-Loire)	513	20%	6,1	6%	30,1	●	15,84	
33 ^e	Clinique du Lac et d'Argonay, Argonay (Haute-Savoie)	490	17%	5,6	5%	31,6	●	15,83	
34 ^e	Clinique générale, Annecy (Haute-Savoie)	443	15%	4,4	7%	31,3	●	15,79	
35 ^e	Hôpital privé Dijon-Bourgogne, Dijon (Côte-d'Or)	458	12%	5,4	7%	30,4	●	15,54	
36 ^e	Hôpital privé de la Miotte, Belfort (Territoire-de-Belfort)	441	61%	6,2	9%	32,8	●	15,53	
37 ^e	Clinique Belledonne, Saint-Martin-d'Hères (Isère)	417	6%	3,9	10%	31,8	●	15,52	
38 ^e	Clinique Kennedy, Montélimar (Drôme)	442	50%	4,6	5%	30,7	●	15,51	
39 ^e	Médipôle de Savoie, Challes-les-Eaux (Savoie)	425	21%	5,7	10%	35,3	●	15,44	
40 ^e	Clinique Saint-George, Nice (Alpes-Maritimes)	428	10%	4,3	5%	31	●	15,19	

Prothèse de genou. Classement des 393 cliniques posant des prothèses de genou. Ci-dessus, les 40 meilleures. Remplacement : pourcentage de nouvelle prothèse posée à la place d'une ancienne.

CHIRURGIE DU DOS

HÔPITAUX

		ACTIVITÉ	NOTORIÉTÉ	DURÉE DE SCOLAR	SPECIALISATION	IRM/SCANNER 24H/24	INDICE DE GARANTIE	URGENCES 24H/24	NOTE / 20
1 ^{er}	CHU - Hôpital Pellegrin, Bordeaux (Gironde)	2378	50%	6,6	58%	●	41	●	18,74
2 ^e	Hôpitaux civils, Colmar (Haut-Rhin)	1529	29%	5,5	58%	●	38,8	●	18,72
3 ^e	Hôpital européen Georges-Pompidou, Paris	1205	80%	9,7	64%	●	43,8	●	18,39
4 ^e	Hôpital de la Timone (adultes), Marseille (Bouches-du-Rhône)	1389	43%	8,2	52%	●	43,7	●	18,24
5 ^e	CHU - Hôp. Central, Nancy (Meurthe-et-Moselle)	1341	67%	6,3	40%	●	44,5	●	18,12
6 ^e	CHU - Hôpital civil, Strasbourg (Bas-Rhin)	1256	40%	6	61%	●	38,2	●	18,11
7 ^e	Hôpital Pierre-Wertheimer, Bron (Rhône)	1148	60%	8	48%	●	45,7	●	18,06
8 ^e	CHU, Dijon (Côte-d'Or)	900	51%	4,6	45%	●	37,5	●	17,76
9 ^e	CHU - Hôtel-Dieu - Hôp. mère-enfants, Nantes (L.-Atlantique)	1014	41%	7,9	47%	●	43,6	●	17,69
10 ^e	CHU, Caen (Calvados)	1006	59%	7,1	45%	●	42,9	●	17,67
11 ^e	CHU - Hôp. Maison-Blanche, Reims (Marne)	1026	66%	5,6	36%	●	40,7	●	17,58
12 ^e	Hôpital de la Pitié-Salpêtrière, Paris	1458	78%	8,1	39%	●	40,2	●	17,53
13 ^e	Hôpital des Massues, Lyon (Rhône)	805	78%	7,2	84%	●	33,3	●	17,51
14 ^e	CHU, Poitiers (Vienne)	807	62%	5,9	49%	●	36,8	●	17,47
15 ^e	Institut mutualiste Montsouris, Paris	379	79%	5,9	60%	●	46	●	17,40
16 ^e	CHU Grenoble - Site Nord, La Tronche (Isère)	722	49%	8,5	51%	●	44,6	●	17,33
17 ^e	CHU - Hôp. Charles-Nicolle, Rouen (Seine-Maritime)	1125	39%	7,8	42%	●	39,7	●	17,29
18 ^e	CHU - Hôpital Nord, Saint-Etienne (Loire)	734	35%	7,5	43%	●	47,6	●	17,28
19 ^e	CHU d'Amiens, Salouel (Somme)	1012	60%	5,5	34%	●	37,1	●	17,07
20 ^e	CHU - Hôpital Pasteur, Nice (Alpes-Maritimes)	1156	22%	5,7	30%	●	38,2	●	17
21 ^e	CHU, Besançon (Doubs)	789	59%	6,4	42%	●	34,3	●	16,83
22 ^e	CHU - Hôpital Roger-Salengro, Lille (Nord)	1253	36%	6,1	29%	●	38,7	●	16,82
23 ^e	CHU - Hôpital Pontchaillou, Rennes (Ille-et-Vilaine)	1221	54%	7	26%	●	41,2	●	16,81
24 ^e	Hôpital Nord, Marseille (Bouches-du-Rhône)	486	24%	7,8	46%	●	45,9	●	16,80
25 ^e	Hôpital Foch, Suresnes (Hauts-de-Seine)	524	69%	6	39%	●	43,9	●	16,78
26 ^e	CHU - Hôp. Gui-de-Chauliac, Montpellier (Hérault)	836	35%	5,5	33%	●	37,7	●	16,75
27 ^e	CHU - Hôpital de la Cavale-Blanche, Brest (Finistère)	618	23%	6,4	40%	●	40,3	●	16,64
28 ^e	Hôpital Beaujon, Clichy (Hauts-de-Seine)	672	88%	7,3	37%	●	40,5	●	16,58
29 ^e	CHU - Hôpital Purpan, Toulouse (Haute-Garonne)	811	54%	9,4	29%	●	47,4	●	16,49
30 ^e	GH Saint-Joseph, Paris	363	75%	7,4	54%	●	39,7	●	16,39
31 ^e	Hôpital Saint-Joseph, Marseille (Bouches-du-Rhône)	264	15%	6,8	52%	●	43,5	●	16,36
32 ^e	GH mutualiste, Grenoble (Isère)	236	8%	7,6	58%	●	42,7	●	16,28
33 ^e	CHU - Hôpital Dupuytren, Limoges (Haute-Vienne)	892	63%	5,9	22%	●	39	●	16,26
34 ^e	CH, Annecy (Haute-Savoie)	437	29%	5,9	40%	●	39,8	●	16,24
35 ^e	Hôpital Henri-Mondor, Créteil (Val-de-Marne)	623	62%	7,8	37%	●	39,5	●	16,22
36 ^e	CHU, Angers (Maine-et-Loire)	682	55%	6,5	29%	●	40,8	●	16,19
37 ^e	Hôpital Necker-Enfants-Malades*, Paris	366	90%	8	41%	●	47,8	●	16,18
38 ^e	Hôp. de la Timone (enfants)*, Marseille (Bouches-du-Rhône)	228	50%	8,7	68%	●	44,3	●	16,17
39 ^e	Hôpital Saint-Philibert (GHCL), Lomme (Nord)	375	42%	5,8	34%	●	48,7	●	16,16
40 ^e	CHU Sud-Réunion, Saint-Pierre (La Réunion)	475	-	6,5	33%	●	43,6	●	16,08
41 ^e	Hôpital Bicêtre, Le Kremlin-Bicêtre (Val-de-Marne)	794	80%	8,9	20%	●	56,5	●	15,97
42 ^e	CHU - Gabriel-Montpied, Clermont-Ferrand (Puy-de-Dôme)	843	55%	5,7	14%	●	34,1	●	15,88
43 ^e	Institut Calot, Berck (Pas-de-Calais)	410	52%	4,8	35%	●	34,5	●	15,83
44 ^e	Hôpital d'instruction des armées Sainte-Anne, Toulon (Var)	384	8%	5,6	29%	●	44,6	●	15,78
45 ^e	CHU - Hôpital Bretonneau, Tours (Indre-et-Loire)	653	64%	5,4	3%	●	35,8	●	15,43
46 ^e	CH, Valenciennes (Nord)	618	4%	6,9	16%	●	42,3	●	15,39
47 ^e	Hôpital Sainte-Anne, Paris	377	73%	5,7	29%	●	37,5	●	15,36
48 ^e	CHU, Nîmes (Gard)	456	25%	5,9	22%	●	40,6	●	15,35
49 ^e	CH, Bayonne (Pyrénées-Atlantiques)	422	32%	6,3	22%	●	43,1	●	15,34
50 ^e	Clinique mutualiste de la Porte-de-l'Orient, Lorient (Morbihan)	597	20%	3,7	20%	●	33,8	●	15,32

CLINIQUES

		ACTIVITÉ	NOTORIÉTÉ	DURÉE DE SCOLAR	SPECIALISATION	IRM/SCANNER 24H/24	INDICE DE GARANTIE	URGENCES 24H/24	NOTE / 20
1 ^{er}	Clinique des Franciscaines, Versailles (Yvelines)	1482	49%	4,5	57%	●	34	●	18,41
2 ^e	Hôpital privé Saint-Martin, Pessac (Gironde)	3461	59%	3,5	42%	●	31,7	●	18,26
3 ^e	CH privé Saint-Martin, Caen (Calvados)	1916	49%	2,9	42%	●	30,7	●	18,20
4 ^e	Hôpital privé Clairval, Marseille (Bouches-du-Rhône)	3513	47%	6,3	44%	●	34,5	●	18,17
5 ^e	Clinique du Parc, Castelnau-le-Lez (Hérault)	1499	67%	4,5	47%	●	32,5	●	18,05
6 ^e	Hôpital privé Dijon-Bourgogne, Dijon (Côte-d'Or)	1304	64%	3,1	55%	●	29,8	●	18,03
7 ^e	Clinique des Cèdres, Cornebarrieu (Haute-Garonne)	2711	70%	3,3	32%	●	31,9	●	17,82
8 ^e	Clinique Belharra, Bayonne (Pyrénées-Atlantiques)	1004	38%	2,9	49%	●	30,9	●	17,62
9 ^e	Polyclinique de Navarre, Pau (Pyrénées-Atlantiques)	1459	44%	4,2	42%	●	34	●	17,52
10 ^e	Polyclinique de Gentilly, Nancy (Meurthe-et-Moselle)	713	68%	4,7	53%	●	40	●	17,42
11 ^e	Clinique du Pré, Le Mans (Sarthe)	1147	59%	3	52%	●	31	●	17,39
12 ^e	Polyclinique Majorelle, Nancy (Meurthe-et-Moselle)	603	54%	4	75%	●	33,2	●	17,38
13 ^e	Hôpital privé Jean-Mermoz, Lyon (Rhône)	967	62%	4,8	59%	●	30,5	●	17,36
14 ^e	Clinique Rhéna, Strasbourg (Bas-Rhin)	1678	20%	3,6	22%	●	34,3	●	17,31
15 ^e	Clinique du Millénaire, Montpellier (Hérault)	1233	39%	5,5	40%	●	38,3	●	17,27
16 ^e	CMC Ambroise-Paré, Neuilly-sur-Seine (Hts-de-Seine)	1555	86%	4,8	38%	●	34,5	●	17,21
17 ^e	Clinique Saint-Léonard, Trélazé (Maine-et-Loire)	1286	27%	2,9	38%	●	29,7	●	17,13
18 ^e	Les Franciscaines, Nîmes (Gard)	1647	40%	4,6	31%	●	35,9	●	17,05
19 ^e	Polyclinique St-Jean, Cagnes-sur-Mer (Alpes-Maritimes)	595	9%	6,1	69%	●	36,5	●	17
20 ^e	Clinique La Croix du Sud, Toulouse (Haute-Garonne)	615	47%	6	56%	●	35,6	●	16,99
21 ^e	Hôpital privé du Confluent, Nantes (Loire-Atlantique)	1339	31%	4,3	28%	●	33,7	●	16,97
22 ^e	Polyclinique Jean-Villiar, Bruges (Gironde)	1158	41%	3,2	45%	●	29,2	●	16,94
23 ^e	Clinique Bretéché, Nantes (Loire-Atlantique)	1658	42%	3,4	27%	●	31,1	●	16,87
24 ^e	Polyclinique Francheville, Périgueux (Dordogne)	593	5%	5,4	55%	●	36,6	●	16,84
25 ^e	Clinique de l'Union, Saint-Jean (Haute-Garonne)	1223	61%	4,1	26%	●	32,7	●	16,78
26 ^e	CH privé Saint-Grégoire, St-Grégoire (Ille-et-Vilaine)	945	37%	5,8	40%	●	35,2	●	16,73
27 ^e	Clinique Geoffroy-Saint-Hilaire, Paris	1410	88%	4,9	35%	●	31,9	●	16,67
28 ^e	Clinique Saint-Vincent, Besançon (Doubs)	1258	53%	3,3	33%	●	31,1	●	16,63
29 ^e	Hôpital privé Sévigné, Cesson-Sévigné (Ille-et-Vilaine)	533	58%	2,9	52%	●	31,5	●	16,61
30 ^e	Hôpital privé de la Loire, Saint-Etienne (Loire)	974	27%	2,5	37%	●	28,9	●	16,60
31 ^e	Polyclinique du Bois, Lille (Nord)	2148	25%	3,3	22%	●	29,4	●	16,59
32 ^e	Clinique du Diaconat-Roosevelt, Mulhouse (Ht-Rhin)	799	11%	5,2	47%	●	35	●	16,50
33 ^e	Clinique de la Sauvegarde, Lyon (Rhône)	696	51%	1,7	39%	●	27,7	●	16,42
34 ^e	Clinique du Lac et d'Argonay, Argonay (Haute-Savoie)	997	16%	5,2	41%	●	32,3	●	16,38
35 ^e	Centre médico-chirurgical du Mans, Le Mans (Sarthe)	664	20%	4,2	40%	●	32,6	●	16,36
36 ^e	Polyclinique de Courcay, Reims (Marne)	1421	56%	3	10%	●	30,1	●	16,29
37 ^e	Clinique Victor-Pauchet, Amiens (Somme)	549	44%	5,4	59%	●	30,3	●	15,96
38 ^e	Clinique Saint-George, Nice (Alpes-Maritimes)	969	19%	3,9	11%	●	32,5	●	15,66
39 ^e	Médipôle Lyon-Villeurbanne, Villeurbanne (Rhône)	819	49%	3,3	14%	●	34,3	●	15,52
40 ^e	Polyclinique du Parc, Saint-Saulve (Nord)	984	12%	3,6	17%	●	30,4	●	15,40

Chirurgie du dos. Classement des 219 hôpitaux et des 240 cliniques pratiquant la chirurgie de la colonne vertébrale. Ci-dessus, les 50 meilleurs hôpitaux et les 40 meilleures cliniques.
 Spécialisation : pourcentage des interventions lourdes sur le rachis.
 IRM/scanner : en cas de suspicion de complication post-opératoire, accès dans l'établissement à un examen d'imagerie par résonance magnétique ou scanner 24 heures sur 24 et 365 jours par an (●), service d'urgences autorisé dans l'établissement et disposant d'au moins un médecin urgentiste qualifié de garde 24 heures sur 24 et 365 jours par an (●), si non ou n'ayant pas répondu au questionnaire (●). * Activité exclusivement pédiatrique.



Urgences, tout ce qui cloche

Exclusif. *Le Point* a pu exploiter les données des passages dans ces services.

Depuis trois semaines, la même affiche est scotchée sur la vitre de tous les ascenseurs de l'établissement : « *Les urgences de l'hôpital Purpan du CHU de Toulouse n'accueillent plus les patients se présentant d'eux-mêmes, sans signe de gravité, pour des soins médicaux ou chirurgicaux. Il vous est recommandé de contacter votre médecin traitant ou le 15.* » En cette période de recrudescence du Covid-19 partout

en France, il faut libérer de la place. Mais ce n'est pas la seule raison. Le premier centre des urgences de France par son nombre de passages – 171 000 en 2019 sur ses trois sites – avec ses 600 soignants, dont 110 médecins, et ses deux hélicoptères qui vrombissent dans le ciel, est aussi celui qui accueille le plus grand nombre d'urgences... non urgentes. Ici, 46 500 passages, soit près d'un tiers (27 %) de l'activité, relèvent de ce que l'on nomme « la bobologie », plus du double de la moyenne nationale (12,3 % dans le secteur public).

C'est l'une des informations glanées dans la base de données des résumés de passage aux urgences (RPU) de l'année 2019, une des composantes du Système national

des données de santé (SNDS) obtenue après une autorisation de la Cnil et dont l'exploitation, pour la première fois, permet de dresser un panorama de 564 sites d'urgences, publics et privés. Ce recueil de données contient en effet des informations sur les patients – sans que leurs noms et leurs numéros de sécurité sociale y soient mentionnés – plus précises que dans les bases administratives existantes. Âge, sexe, répartition des causes d'hospitalisation, diagnostics, des plus légers aux plus graves, part des admissions après passage aux urgences dans les services de l'hôpital, de quoi réaliser une photographie plus fine d'un secteur plutôt rétif au codage de son activité. En croisant cette base avec celle, ad-

Hélicopté. Un blessé est transféré par hélicoptère au CHU de Toulouse (hôpital Purpan) par une équipe du Samu 31.

TRISTAN REYNAUD POUR « LE POINT »

« C'est l'«effet tramway». Il arrive devant la porte de Purpan. Cela a ajouté 10 % de patients », explique la Pr Sandrine Charpentier.

ministrative, de la SAE, 95 % des passages aux urgences de l'année 2019 figurent dans ce recueil, une poignée d'établissements, majoritairement des petits centres, ne remplissant toujours pas les RPU malgré l'obligation en vigueur depuis 2013. Carton rouge également pour certains sites de l'Assistance publique-Hôpitaux de Paris, dont la transmission d'informations est parfois sommaire. Au total, 20,7 millions de passages sont renseignés, dont 3 millions assurés par le secteur des cliniques privées.

Le record de l'hôpital de Toulouse est à peine une surprise pour la Pr Sandrine Charpentier, à la tête des urgences adultes du CHU. « C'est l'«effet tramway», explique-t-elle. Il arrive devant la porte de Purpan. Cela a ajouté 10 % de patients. Et puis il y a une vieille tradition toulousaine de recours aux urgences. »

Le procédé consistant à deman-

der aux patients non urgents de ne pas se présenter à Purpan est, de fait, régulièrement employé lors des épidémies hivernales. Et cela fonctionne, du moins quelque temps. « À chaque fois, le nombre de patients diminue dans des proportions variables. Ce week-end, par exemple, cela a été plutôt calme. » Seul moyen d'atténuer ce flot de patients qui engorge le système : « Favoriser au sein du réseau territorial la prise en charge des patients ne relevant pas de l'urgence « vraie » : élargir les périodes d'ouverture de maisons médicales proches des services d'urgence ; organiser au sein du territoire des filières spécifiques comme la traumatologie dite « petite » », recommandait en 2015 le Dr Jean-Yves Grall dans son rapport sur la territorialisation des activités d'urgence.

Sans surprise, ce sont les centres les plus actifs qui accueillent le plus de ces cas légers, regroupés dans

2,3

millions

C'est le nombre de passages aux urgences qui, en 2019, ne relevaient que de la « bobologie » (cas légers sans gravité). La Cour des comptes dénonce, quant à elle, une proportion de 10 à 20 % de patients non urgents en moyenne.

la première des cinq catégories permettant de caractériser la gravité des patients, avec « un état clinique jugé stable et l'abstention d'acte complémentaire diagnostique ou thérapeutique ». À Paris, c'est l'Hôpital européen Georges-Pompidou qui en traite le plus (39 %), à Lyon, l'hôpital Édouard-Herriot (30,55 %). En 2019, 2,3 millions de passages relevaient ainsi de la bobologie, demande qui a le plus augmenté ces dix dernières années, entraînant l'embolie de bon nombre de services des urgences. Et en y ajoutant les patients qui auraient pu bénéficier d'examen en ville, la Cour des comptes, dans son rapport 2019 sur la Sécurité sociale, estime « qu'environ entre 10 et 20 % des patients actuels des urgences hospitalières ne devraient pas fréquenter ces structures, et qu'une médecine de ville mieux organisée et dotée des outils idoines devrait pouvoir accueillir une proportion plus importante de ces patients ». Mais les magistrats remarquent que pour les établissements de soins, cet afflux de patients a aussi son avantage, car ils gonflent leurs finances : « Le dispositif tarifaire complexe incite ■■■

Nombre annuel de passages aux urgences

LES SITES LES PLUS ACTIFS

1 ^{er}	CHU, Toulouse (Haute-Garonne)	170 916
2 ^e	CHU, Grenoble (Isère)	148 943
3 ^e	CHU, Rouen (Seine-Maritime)	148 283
4 ^e	CHU, Montpellier (Hérault)	132 515
5 ^e	CHU, Bordeaux (Haute-Garonne)	131 972
6 ^e	CHR, Metz-Thionville (Moselle)	130 340
7 ^e	CHU, Nantes (Loire-Atlantique)	125 856
8 ^e	CHU, Orléans (Loiret)	118 708
9 ^e	CHU, Strasbourg (Bas-Rhin)	118 365
10 ^e	CHU, Lille (Nord)	116 166

LES PASSAGES NON URGENTS

1 ^{er}	CHU, Toulouse (Haute-Garonne)	46 490
2 ^e	CHU, Bordeaux (Gironde)	39 337
3 ^e	CHR, Orléans (Loiret)	38 215
4 ^e	CHU, Strasbourg (Bas-Rhin)	33 016
5 ^e	CHU, Rouen (Seine-Maritime)	31 017
6 ^e	CHU, Grenoble (Isère)	30 945
7 ^e	CH Eure-Seine, Évreux-Vernon (Eure)	27 287
8 ^e	CHU, Nîmes (Gard)	27 232
9 ^e	CHI, Poissy-Saint-Germain (Yvelines)	25 806
10 ^e	CH, Villefranche-sur-Saône (Rhône)	24 455

LES ENFANTS ET LES ADOLESCENTS

1 ^{er}	Hôpital Robert-Debré, Paris	89 641
2 ^e	Hôpital Necker Enfants malades, Paris	73 727
3 ^e	Hôpitaux pédiatriques, Nice (Alpes-Maritimes)	61 412
4 ^e	CHU, Toulouse (Haute-Garonne)	57 552
5 ^e	Hôpital Trousseau, Paris	53 688
6 ^e	CHU, Grenoble (Isère)	53 087
7 ^e	CHU, Bordeaux (Gironde)	48 523
8 ^e	CHR, Metz-Thionville (Moselle)	44 377
9 ^e	CHIC, Créteil (Val-de-Marne)	43 617
10 ^e	CHU, Rouen (Seine-Maritime)	43 455

LES SITES LES MOINS ACTIFS

1 ^{er}	CH, Rumilly (Haute-Savoie)	3 885
2 ^e	CH, Aubusson (Creuse)	6 509
3 ^e	CH, La Mure (Isère)	7 244
4 ^e	CH, Die (Drôme)	7 434
5 ^e	CH, Saint-Calais (Sarthe)	7 933
6 ^e	CH, Mortagne (Orne)	7 996
7 ^e	CH, Château-du-Loir (Sarthe)	8 172
8 ^e	CH, Embrun (Hautes-Alpes)	8 724
9 ^e	CH, Gourdon (Lot)	9 150
10 ^e	Mauriac (Cantal)	9 326

LES CAS GRAVES

1 ^{er}	CH, Roubaix (Nord)	2 149
2 ^e	CH, Tarbes (Hautes-Pyrénées)	2 114
3 ^e	CHRU, Rennes (Ile-et-Vilaine)	2 103
4 ^e	CH, Mulhouse (Haut-Rhin)	2 035
5 ^e	CHU, Rouen (Seine-Maritime)	1 949
6 ^e	CHU, Clermont-Ferrand (Puy-de-Dôme)	1 890
7 ^e	CH, Annecy (Haute-Savoie)	1 827
8 ^e	CHU, Grenoble (Isère)	1 806
9 ^e	CHR, Orléans (Loiret)	1 754
10 ^e	CHU, Amiens (Somme)	1 725

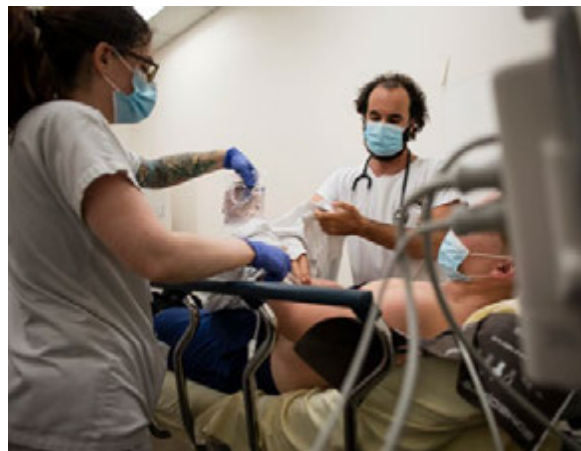
LES PATIENTS ÂGÉS DE PLUS DE 75 ANS

1 ^{er}	CHU, Rouen (Seine-Maritime)	21 086
2 ^e	CHU, Nice (Alpes-Maritimes)	20 254
3 ^e	CHU, Grenoble (Isère)	19 405
4 ^e	CHU, Toulouse (Haute-Garonne)	18 987
5 ^e	CHR, Metz-Thionville (Moselle)	18 579
6 ^e	CHU, Strasbourg (Bas-Rhin)	16 742
7 ^e	CH, Toulon (Var)	16 723
8 ^e	CH, Belfort-Montbéliard (Territoire de Belfort)	15 817
9 ^e	CH, Mulhouse (Haut-Rhin)	14 417
10 ^e	CHU, Nîmes (Gard)	14 143

Source : Résumé de passages aux urgences (RPU) 2019.

■■■ à l'activité au lieu d'encourager les efforts de régulation, ajoutent-ils. Dans le cadre actuel du financement des urgences, la croissance du nombre de passages permet aux établissements de dynamiser leurs recettes alors que le report d'une partie évitable des passages sur la médecine de ville, porteur d'économies pour l'Assurance maladie, est financièrement pénalisant pour eux. » Et de donner l'exemple de l'hôpital Robert-Debré, à Paris, premier centre d'urgences pédiatriques de France selon les RPU, avec près de 90 000 passages annuels. Vertueux, celui-ci a organisé sa filière d'urgences afin de réorienter une partie des patients qui se présentent vers une maison de santé partenaire. Manque à gagner : 2,3 millions d'euros par an pour avoir orienté 20 000 de ses passages légers vers une autre structure.

« Un système à bout de souffle ». Ce sont aussi les grands centres qui reçoivent le plus de patients aux extrémités des deux âges de la vie. Les enfants et adolescents, (5,47 millions de passages) et les personnes âgées (2,8 millions). Mais si l'on regarde les chiffres en pourcentage de



Abus. Prise en charge aux urgences du CHU de Toulouse. L'établissement est celui qui reçoit le plus de patients en « nuit profonde » (de minuit à 8 heures).

l'activité totale, c'est une autre carte de France qui se dessine. Les services des urgences des petits hôpitaux de Vire, de Douarnenez et d'Aubusson, avec 25 % de patients de plus de 75 ans, affichent près du double de la moyenne nationale (13,4 %). Du côté des enfants, ce sont les hôpitaux parisiens, recours de toute l'Île-de-France et parfois au-delà, qui sont les plus fréquentés.

Loin des monstres hospitaliers se pose la question – cette fois au niveau de la sécurité – du « maintien de certains services d'urgence en notoire sous-activité » selon les magistrats. En 2019, 64 services d'ur-

gence publics ont vu moins de 40 patients par jour et 20 d'entre eux en ont accueilli moins de 10 000 dans l'année. Premiers visés, ceux dont l'activité est insignifiante en « nuit profonde » (entre minuit et 8 heures du matin). Au niveau national, 6,24 % de l'activité des urgences se déroule durant ces huit heures. Mais quand une quarantaine de patients passent chaque nuit aux urgences du CHU de Toulouse – celui qui en voit le plus –, 33 établissements publics et privés n'ont pas vu un patient chaque nuit de l'année. Ils mobilisent pourtant des ressources d'urgentistes dont on a cruellement besoin ailleurs, en cette période de pénurie médicale. « La transformation de ces services des urgences en centres de soins non programmés, comme c'est déjà le cas sur certains sites, devrait être plus largement envisagée », recommandaient les magistrats de la Cour qui livraient, dépités, la même conclusion que tous ceux amenés à se pencher, ces vingt dernières années, sur l'éternel problème des urgences : « Malgré les efforts entrepris pour réorganiser le circuit des patients dans les services des urgences, le système actuel semble à bout de souffle » ■

TRISTAN REYNAUD POUR « LE POINT »

LES PASSAGES POUR TRAUMATOLOGIE

1 ^{er}	CHU, Grenoble (Isère)	28 344
2 ^e	CH, Villefranche-sur-Saône (Rhône)	15 364
3 ^e	CH, Angoulême (Charente)	12 788
4 ^e	CH, Gonesse (Val-d'Oise)	11 642
5 ^e	Hôpital Nord, Marseille (Bouches-du-Rhône)	11 052
6 ^e	Hôpital de la Timone adultes, Marseille (Bouches-du-Rhône)	10 770
7 ^e	Hôpital Édouard-Herriot, Lyon (Rhône)	10 508
8 ^e	CHU, Nice (Alpes-Maritimes)	10 412
9 ^e	CH, Mâcon (Saône-et-Loire)	9 874
10 ^e	CHI, Evreux (Eure)	9 446

LES CLINIQUES LES PLUS ACTIVES

1 ^{er}	Hôpital privé d'Antony, Antony (Hauts-de-Seine)	80 198
2 ^e	Clinique de l'Europe, Rouen (Seine-Maritime)	57 739
3 ^e	Hôpital privé de l'Ouest parisien, Trappes (Yvelines)	52 546
4 ^e	Hôpital privé Pays de Savoie, Annemasse (Haute-Savoie)	49 456
5 ^e	Polyclinique Saint-Roch, Montpellier (Hérault)	49 153
6 ^e	Clinique de l'Estrée, Stains (Seine-Saint-Denis)	45 940
7 ^e	Clinique Rhéna, Strasbourg (Bas-Rhin)	44 868
8 ^e	Polyclinique Saint-Roch, Cabestany (Pyrénées-Orientales)	41 928
9 ^e	Centre médico-chirurgical du Mans, Le Mans (Sarthe)	41 476
10 ^e	Centre hospitalier privé St-Grégoire, St-Grégoire (Ile-et-Vilaine)	39 887

LES PLUS ACTIFS LA NUIT

1 ^{er}	CHU, Toulouse (Haute-Garonne)	15 272
2 ^e	CHU, Rouen (Seine-Maritime)	11 221
3 ^e	CHU, Montpellier (Hérault)	11 207
4 ^e	CHU, Bordeaux (Gironde)	11 177
5 ^e	CHR, Metz-Thionville (Moselle)	10 200
6 ^e	CH, Nantes (Loire-Atlantique)	9 593
7 ^e	CHU, Grenoble (Isère)	9 549
8 ^e	Hôpital Lariboisière, Paris	9 326
9 ^e	CHU, Strasbourg (Bas-Rhin)	9 038
10 ^e	CHU, Nîmes (Gard)	8 990

LES PASSAGES POUR PSYCHIATRIE

1 ^{er}	CHU, Rennes (Ile-et-Vilaine)	3 860
2 ^e	Centre d'accueil et de soins hospitaliers, Nanterre (Hts-de-Seine)	3 348
3 ^e	CH, Angoulême (Charente)	2 368
4 ^e	CH, Roanne (Loire)	2 228
5 ^e	CH, Martignes (Bouches-du-Rhône)	2 126
6 ^e	Hôpital Saint-Antoine, Paris	1 866
7 ^e	CHU, Grenoble (Isère)	1 308
8 ^e	CH, Cambrai (Nord)	1 240
9 ^e	CH, Villefranche-sur-Saône (Rhône)	1 178
10 ^e	CH, Mâcon (Saône-et-Loire)	1 160

LES PASSAGES POUR TOXICOMANIE

1 ^{er}	CH, Angoulême (Charente)	4 168
2 ^e	CHU, Grenoble (Isère)	2 290
3 ^e	CHU, Rennes (Ile-et-Vilaine)	2 270
4 ^e	CH, Roanne (Loire)	2 250
5 ^e	CH, Villefranche-sur-Saône (Rhône)	1 508
6 ^e	CHC, Castres-Mazamet (Tarn)	1 356
7 ^e	CHU, Dijon (Côte-d'Or)	1 326
8 ^e	CH, Cambrai (Nord)	1 314
9 ^e	CHR, Orléans (Loiret)	1 286
10 ^e	CHR de La Réunion, Saint-Denis de La Réunion (La Réunion)	1 286

LES MOINS ACTIFS LA NUIT

1 ^{er}	CH, Die (Drôme)	217
2 ^e	CH, La Mure (Isère)	266
3 ^e	CH, Saint-Yrieix (Haute-Vienne)	341
4 ^e	CH, Saint-Calais (Sarthe)	342
5 ^e	CH, Ambert (Puy-de-Dôme)	344
6 ^e	CH, Embrun (Hautes-Alpes)	346
7 ^e	CH, Aubusson (Creuse)	351
8 ^e	CH, Mortagne (Orne)	358
9 ^e	CH, Crest (Drôme)	364
10 ^e	CH, Mauriac (Cantal)	375

Source : Résumé de passages aux urgences (RPU) 2019.

TRAUMATISME CRÂNIEN

HÔPITAUX

		ACTIVITÉ	NOTORIÉTÉ	DURÉE DE SÉJOUR	URGENCES TRAUMATOLOGIQUES 24H/24	INDICE DE GRANITE	IRMS/SCANNER 24H/24	NOTE / 20
1 ^{er}	CHU - Hôpital Pellegrin, Bordeaux (Gironde)	415	46%	17,4	●	68,2	●	19,29
2 ^e	CHU - Hôp. Central, Nancy (Meurthe-et-Moselle)	237	64%	22,8	●	67,5	●	18,90
3 ^e	CHU Grenoble - Site Nord, La Tronche (Isère)	208	52%	16,4	●	64,7	●	18,81
4 ^e	Hôpital Necker-Enfants-Malades*, Paris	369	89%	8,7	●	51,7	●	18,77
5 ^e	CHU - Hôpital Roger-Salengro, Lille (Nord)	309	40%	12,5	●	56	●	18,54
6 ^e	Hôpital Bicêtre, Le Kremlin-Bicêtre (Val-de-Marne)	177	75%	17,8	●	69,2	●	18,49
7 ^e	CHU - Hôp. Gui-de-Chauliac, Montpellier (Hérault)	191	37%	10,3	●	59,3	●	18,47
8 ^e	Hôpital de la Pitié-Salpêtrière, Paris	206	72%	21,2	●	63,5	●	18,45
9 ^e	CHU, Angers (Maine-et-Loire)	178	58%	12,3	●	63,3	●	18,42
10 ^e	Hôpital de la Timone (adultes), Marseille (Bouches-du-Rhône)	169	34%	17,2	●	65,5	●	18,31
11 ^e	CHU, Caen (Calvados)	187	64%	12,2	●	58,8	●	18,26
12 ^e	CHU - Hôpital Purpan, Toulouse (Haute-Garonne)	166	55%	18,2	●	67,2	●	18,10
13 ^e	CHU - Hôp. de Hautepierre, Strasbourg (Bas-Rhin)	166	25%	24,1	●	66,6	●	18,01
14 ^e	CHU - Hôpital Pontchaillou, Rennes (Ille-et-Vilaine)	159	60%	10,3	●	63,5	●	17,90
15 ^e	CHU, Poitiers (Vienne)	147	79%	18,1	●	72,3	●	17,85
16 ^e	CHU - Hôtel-Dieu - Hôpital mère-enfants, Nantes (Loire-Atlantique)	143	35%	15,8	●	68,4	●	17,74
17 ^e	Hôpital Beaujon, Clichy (Hauts-de-Seine)	167	91%	13,9	●	57,3	●	17,67
18 ^e	CHU - Hôp. Maison-Blanche, Reims (Marne)	124	60%	10,1	●	63,1	●	17,39
19 ^e	Hôpital Nord, Marseille (Bouches-du-Rhône)	121	31%	13,7	●	63,8	●	17,17
20 ^e	CHU, Dijon (Côte-d'Or)	131	69%	12	●	50,2	●	16,98

		ACTIVITÉ	NOTORIÉTÉ	DURÉE DE SÉJOUR	URGENCES TRAUMATOLOGIQUES 24H/24	INDICE DE GRANITE	IRMS/SCANNER 24H/24	NOTE / 20
21 ^e	CHU - Hôpital de la Cavale-Blanche, Brest (Finistère)	113	24%	14,5	●	65,5	●	16,97
22 ^e	CHU - Hôp. Charles-Nicolle, Rouen (Seine-Maritime)	122	39%	17,7	●	62,5	●	16,94
23 ^e	Fondation Rothschild, Paris	166	89%	9,6	●	57,4	●	16,89
24 ^e	Hôpital Pierre-Wertheimer, Bron (Rhône)	151	40%	17,2	●	63,6	●	16,85
25 ^e	CHU Sud-Réunion, Saint-Pierre (La Réunion)	110	-	12,3	●	63,9	●	16,80
26 ^e	Hôpital de la Timone (enfants)*, Marseille (Bouches-du-Rhône)	120	53%	8,1	●	50	●	16,71
27 ^e	Hôpital Femme-Mère-Enfant*, Bron (Rhône)	118	58%	12	●	58,7	●	16,70
28 ^e	CHU - Hôpital Pasteur, Nice (Alpes-Maritimes)	113	16%	13,1	●	59,3	●	16,62
29 ^e	CHU - Hôpital Nord, Saint-Etienne (Loire)	89	28%	17,2	●	71,1	●	16,48
30 ^e	Hôpital Lariboisière, Paris	92	73%	18,5	●	70,4	●	16,47
31 ^e	CHU - Hôpital Dupuytren, Limoges (Haute-Vienne)	108	52%	12,7	●	60,7	●	16,43
32 ^e	CHU d'Amiens, Salouel (Somme)	95	64%	13,2	●	62,1	●	16,27
33 ^e	Hôpital d'instruction des armées Sainte-Anne, Toulon (Var)	82	10%	14,6	●	65,6	●	16,21
34 ^e	Hôpital Henri-Mondor, Créteil (Val-de-Marne)	103	64%	23,3	●	62,6	●	16,16
35 ^e	CH, Valenciennes (Nord)	60	7%	16,5	●	78,3	●	15,95
36 ^e	CHU - Gabriel-Montpied, Clermont-Ferrand (Puy-de-Dôme)	86	45%	29,3	●	64,5	●	15,93
37 ^e	CHU - Hôp. de Brabois*, Vandœuvre-lès-Nancy (M.-et-Moselle)	68	75%	7,5	●	57,4	●	15,47
38 ^e	CH, Bayonne (Pyrénées-Atlantiques)	46	37%	14,9	●	71,2	●	15,46
39 ^e	CHU - Hôpital Sud*, Rennes (Ille-et-Vilaine)	74	62%	7,7	●	45,3	●	15,43
40 ^e	CHU, Nîmes (Gard)	58	21%	9,1	●	59,1	●	15,18

Traumatisme crânien. Classement des 101 hôpitaux réalisant des actes de neurochirurgie sur des patients atteints de traumatisme crânien. Ci-dessus, les 40 meilleurs. * Activité exclusivement pédiatrique.

AUDITION

HÔPITAUX

		ACTIVITÉ	NOTORIÉTÉ	DURÉE DE SÉJOUR	AMBULATOIRE	SPECIALISATION	INDICE DE GRANITE	NOTE / 20
1 ^{er}	Hôpital Necker-Enfants-Malades*, Paris	687	84%	2,4	21%	27%	27,2	18,37
2 ^e	CH Lyon-Sud, Pierre-Bénite (Rhône)	364	53%	2,3	91%	30%	29,4	18,35
3 ^e	CHU - Hôpital Pellegrin, Bordeaux (Gironde)	659	51%	3,2	70%	20%	29,6	18,04
4 ^e	CHU Grenoble - Site Nord, La Tronche (Isère)	466	33%	2,5	71%	23%	28,4	17,83
5 ^e	Hôpital de la Pitié-Salpêtrière, Paris	832	80%	1,8	37%	26%	26,3	17,81
6 ^e	Hôpital Edouard-Herriot, Lyon (Rhône)	410	50%	1	69%	27%	26,2	17,75
7 ^e	CHU - Hôpital Morvan, Brest (Finistère)	284	12%	1,8	69%	29%	29,1	17,58
8 ^e	CHU - Hôpital Bretonneau, Tours (Indre-et-Loire)	355	51%	1,4	59%	30%	26	17,56
9 ^e	Fondation Rothschild, Paris	437	69%	1,7	22%	28%	25,8	17,48
10 ^e	CHU, Besançon (Doubs)	261	45%	2	79%	44%	25,9	17,40
11 ^e	Hôpital Lariboisière, Paris	268	78%	1,8	32%	43%	26,8	17,25
12 ^e	CHU - Gabriel-Montpied, Clermont-Ferr. (Puy-de-Dôme)	269	39%	1,6	65%	39%	25,3	17,23
13 ^e	CHU - Hôp. Gui-de-Chauliac, Montpellier (Hérault)	425	48%	1,6	54%	24%	25,5	17,21
14 ^e	CHU - Hôpital Clocheville*, Tours (Indre-et-Loire)	375	41%	1,7	86%	10%	28,3	17,17
15 ^e	Hôpital Bicêtre, Le Kremlin-Bicêtre (Val-de-Marne)	329	73%	1,7	30%	32%	25,7	17,15
16 ^e	CHU - Hôp. de Hautepierre, Strasbourg (Bas-Rhin)	364	35%	1,9	60%	23%	26,9	17,13
17 ^e	Clinique Sainte-Marie (GHCL)*, Cambrai (Nord)	580	13%	1,1	90%	8%	25	17,09
18 ^e	Hôpital de la Conception, Marseille (Bouches-du-Rhône)	538	37%	2,7	48%	17%	28	17,07
19 ^e	CHU - Hôpital Nord, Saint-Etienne (Loire)	237	16%	1,5	65%	35%	26,5	17,02
20 ^e	CHU, Nîmes (Gard)	192	24%	1,7	65%	42%	30,6	17,01

		ACTIVITÉ	NOTORIÉTÉ	DURÉE DE SÉJOUR	AMBULATOIRE	SPECIALISATION	INDICE DE GRANITE	NOTE / 20
21 ^e	CHU, Dijon (Côte-d'Or)	259	49%	1,4	52%	27%	26,8	16,94
22 ^e	CHU - Hôtel-Dieu - Hôp. mère-enfants, Nantes (L.-Atlantique)	413	34%	1,1	55%	18%	25,3	16,82
23 ^e	CHU - Hôpital Purpan, Toulouse (Haute-Garonne)	570	58%	2,4	31%	16%	26,3	16,76
24 ^e	CHU - Hôp. de Brabois, Vandœuvre-lès-Nancy (M.-et-Moselle)	243	51%	2,2	43%	30%	26,8	16,74
25 ^e	CHU - Hôpital Roger-Salengro, Lille (Nord)	583	38%	1,7	6%	14%	26,2	16,70
26 ^e	Hôpital Femme-Mère-Enfant*, Bron (Rhône)	309	45%	2,2	62%	14%	33,8	16,66
27 ^e	CHU - Hôp. Charles-Nicolle, Rouen (Seine-Maritime)	412	28%	1,5	45%	18%	25,3	16,61
28 ^e	Hôpital Robert-Debré*, Paris	275	85%	2,6	39%	24%	27,3	16,59
29 ^e	CHU, Poitiers (Vienne)	182	48%	1,4	69%	27%	27,7	16,51
30 ^e	CHU - Hôp. Robert-Debré, Reims (Marne)	233	56%	1,8	41%	27%	26,7	16,31
31 ^e	CHU, Caen (Calvados)	290	50%	1,4	49%	16%	26,2	16,28
32 ^e	Hôpital Robert-Schuman, Vantoux (Moselle)	186	14%	2,1	61%	29%	26,7	16,22
33 ^e	CHU d'Amiens, Salouel (Somme)	259	37%	1,7	44%	25%	25,5	16,16
34 ^e	CHU, Angers (Maine-et-Loire)	223	24%	1,6	62%	20%	27,4	16,10
35 ^e	CHU - Hôpital Claude-Huriez, Lille (Nord)	214	38%	1,3	84%	22%	25,7	16,08
36 ^e	GH Saint-Vincent, Strasbourg (Bas-Rhin)	258	5%	1,2	76%	20%	25	16,07
37 ^e	CHU - Hôpital Pontchaillou, Rennes (Ille-et-Vilaine)	236	65%	1,3	54%	18%	26,6	15,98
38 ^e	CH, Saint-Nazaire (Loire-Atlantique)	231	3%	2,2	92%	8%	34,7	15,97
39 ^e	Hôpital Saint-Joseph, Marseille (Bouches-du-Rhône)	201	10%	1,7	82%	15%	27,7	15,81
40 ^e	Hôp. de la Timone (enfants)*, Marseille (B.-du-Rhône)	182	47%	2,3	8%	26%	26,6	15,40

Audition. Classement des 325 hôpitaux pratiquant la chirurgie de l'audition. Ci-dessus, les 40 meilleurs. * Activité strictement pédiatrique.

Troubles du sommeil. Classement des 457 hôpitaux ayant pris en charge un ou plusieurs patients atteints de troubles du sommeil. Ci-contre, les 35 meilleurs. Unité du sommeil agréée par la SFRMS (●), sinon (●). Centre de référence ou de compétence de la narcolepsie et des hypersomnies rares agréé par le ministère des Solidarités et de la Santé (●), sinon (●). * Activité pédiatrique.

TROUBLES DU SOMMEIL

HÔPITAUX

		ACTIVITÉ	NOTORIÉTÉ	DURÉE DE SÉJOUR	UNITÉ DU SOMMEIL	NUMÉRIQUE DE PATIENTS	CENTRE DE RÉFÉRENCE	COMPÉTENCE	NOTE / 20
1 ^{er}	Hôpitaux Nord (Croix-Rouisse), Lyon (Rhône)	3 452	27%	1,3	●	3 195	●	4 367	19,44
2 ^e	Hôpital de la Pitié-Salpêtrière, Paris	1 841	69%	2	●	1 763	●	4 139	19,35
3 ^e	Hôpital Bichat, Paris	1 303	70%	1,1	●	1 204	●	1 595	19,12
4 ^e	CHU, Poitiers (Vienne)	1 258	23%	1,1	●	1 219	●	1 378	18,89
5 ^e	GH Saint-Vincent, Strasbourg (Bas-Rhin)	1 386	7%	1,1	●	1 299	●	1 890	18,84
6 ^e	CHU - Hôpital civil, Strasbourg (Bas-Rhin)	1 272	19%	2,1	●	1 144	●	2 262	18,82
7 ^e	CHU - Hôpital Roger-Salengro, Lille (Nord)	894	28%	1,3	●	755	●	1 713	18,24
8 ^e	CH intercommunal, Belfort/Montbéliard (T. de Belfort/Doubs)	1 202	49%	1,1	●	1 167	●	1 235	18,15
9 ^e	CHU Grenoble - Site Nord, La Tronche (Isère)	1 065	16%	1,1	●	964	●	1 547	18,10
10 ^e	CHU - Hôpital Gui-de-Chauliac, Montpellier (Hérault)	747	52%	1,2	●	695	●	1 367	17,94
11 ^e	Hôpital les Jockeys, Chantilly (Oise)	1 132	17%	1	●	1 065	●	1 184	17,89
12 ^e	Hôpital Hôtel-Dieu, Paris	872	62%	0,3	●	841	●	980	17,87
13 ^e	CHI Toulon-La Seyne-sur-Mer, Toulon (Var)	1 036	3%	1,3	●	1 020	●	1 298	17,75
14 ^e	EPSM, Rouffach (Haut-Rhin)	801	4%	1,8	●	771	●	1 609	17,59
15 ^e	CHU, Angers (Maine-et-Loire)	1 162	17%	1,1	●	1 078	●	1 261	17,50
16 ^e	CHU - Hôpital de la Côte de nacre, Caen (Calvados)	995	28%	1,3	●	947	●	1 145	17,48
17 ^e	CHU - Hôpital Purpan, Toulouse (Haute-Garonne)	429	42%	1	●	424	●	1 340	17,43
18 ^e	GH du Sud de l'Oise, Creil/Senlis (Oise)	934	12%	1,3	●	903	●	1 090	17,27
19 ^e	CHU - Hôpital Bretonneau, Tours (Indre-et-Loire)	667	29%	1,5	●	619	●	975	17,01
20 ^e	CHU - Hôpital Pellegrin, Bordeaux (Gironde)	535	26%	1,4	●	508	●	1 171	16,99
21 ^e	Hôpital Antoine-Béclière, Clamart (Hauts-de-Seine)	737	58%	0	●	723	●	848	16,94
22 ^e	CHI d'Annemasse, Contamine-sur-Arve (Haute-Savoie)	773	5%	1,1	●	766	●	828	16,83
23 ^e	CH, Béziers (Hérault)	714	9%	1,8	●	644	●	933	16,50
24 ^e	Hôpital Saint-Antoine, Paris	618	52%	1,3	●	538	●	864	16,48
25 ^e	Hôpital Necker-Enfants-Malades*, Paris	248	84%	2	●	237	●	1 657	16,44
26 ^e	Hôpital Raymond-Poincaré, Garches (Hauts-de-Seine)	432	77%	3,1	●	418	●	802	16,34
27 ^e	Clinique de pneumologie Les Rieux, Nyons (Drôme)	651	48%	1,4	●	612	●	679	16,20
28 ^e	CHU - Gabriel-Montpied, Clermont-Ferrand (Puy-de-Dôme)	378	17%	5,5	●	361	●	1 238	16,11
29 ^e	CHU - Hôpital Dupuytren, Limoges (Haute-Vienne)	589	28%	2	●	572	●	758	16,04
30 ^e	Hôp. de la Timone (adultes), Marseille (Bouches-du-Rhône)	310	23%	1,3	●	304	●	581	15,83
31 ^e	CH, Valenciennes (Nord)	421	6%	1,2	●	377	●	522	15,58
32 ^e	CHU - Hôpital Nord-Laennec, Nantes (Loire-Atlantique)	245	29%	2,4	●	241	●	547	15,53
33 ^e	CHU d'Amiens, Salouel (Somme)	362	24%	2,4	●	344	●	772	15,42
34 ^e	Hôpital Robert-Debré*, Paris	369	86%	2,2	●	357	●	471	15,35
35 ^e	Hôpital Femme-Mère-Enfant*, Bron (Rhône)	233	54%	3,9	●	222	●	442	15,14

TRAUMATOLOGIE DE LA FACE

HÔPITAUX

		ACTIVITÉ	NOTORIÉTÉ	DURÉE DE SÉJOUR	AMBU-LATOIRE	INDICE DE GRANITÉ	NOTE / 20
1 ^{er}	Hôpital de la Pitié-Salpêtrière, Paris	790	72%	5,4	15%	32,5	18,47
2 ^e	CHU - Hôpital Purpan, Toulouse (Haute-Garonne)	543	50%	9,9	38%	41,4	18,28
3 ^e	CHU - Hôpital Pellegrin, Bordeaux (Gironde)	531	42%	9,4	26%	43,1	18,19
4 ^e	CHU Grenoble - Site Nord, La Tronche (Isère)	353	35%	5,7	27%	38	17,99
5 ^e	CHU - Hôtel-Dieu - Hôpital mère-enfants, Nantes (Loire-Atlantique)	318	36%	5,5	39%	33,6	17,58
6 ^e	CHU, Caen (Calvados)	177	39%	5,7	31%	38,1	17,43
7 ^e	CHU - Hôp. Trousseau, Tours (Indre-et-Loire)	225	44%	6,2	24%	35,7	17,36
8 ^e	CHU - Hôp. Gui-de-Chauliac, Montpellier (Hérault)	332	30%	6,8	23%	34,9	17,34
9 ^e	CHU, Angers (Maine-et-Loire)	193	31%	4,5	22%	36,1	17,31
10 ^e	CHU - Hôpital Pontchaillou, Rennes (Ille-et-Vilaine)	166	29%	7,6	37%	42,9	17,29
11 ^e	CHU - Hôpital Roger-Salengro, Lille (Nord)	390	36%	4,2	15%	31,7	17,16
12 ^e	CHU - Hôp. Charles-Nicolas, Rouen (Seine-Maritime)	237	29%	4,3	19%	32,6	17,07
13 ^e	Institut universitaire de la face et du cou, Nice (Alpes-Maritimes)	169	14%	6,3	35%	37,5	17,06
14 ^e	CHU - Hôpital Nord, Saint-Etienne (Loire)	123	26%	7	42%	43,6	17,04
15 ^e	CH, Annecy (Haute-Savoie)	145	28%	5,5	43%	37,5	17,02
16 ^e	CH, Perpignan (Pyrénées-Orientales)	148	22%	4,8	42%	34,6	16,86
17 ^e	CHU d'Amiens, Salouel (Somme)	199	52%	3,9	11%	32,9	16,85
18 ^e	CH Lyon-Sud, Pierre-Bénite (Rhône)	179	40%	5	22%	33	16,77
19 ^e	CHU, Besançon (Doubs)	215	46%	8,1	30%	32,2	16,73
20 ^e	CH intercommunal, Villeneuve-Saint-Georges (Val-de-Marne)	193	72%	3,7	19%	28,4	16,70
21 ^e	CHU, Dijon (Côte-d'Or)	147	56%	4,5	35%	34,2	16,66
22 ^e	CHU - Hôp. d'Estaing, Clermont-Ferrand (Puy-de-Dôme)	166	37%	4,2	23%	33,3	16,61
23 ^e	CH, Valence (Drôme)	127	31%	8,6	36%	42,1	16,60
24 ^e	CHU - Hôp. Central, Nancy (Meurthe-et-Moselle)	165	58%	17,5	13%	42,9	16,43
25 ^e	CHU, Nîmes (Gard)	120	14%	5	38%	36,3	16,42
26 ^e	CHU - Hôpital civil, Strasbourg (Bas-Rhin)	172	22%	2,4	17%	28,5	16,39
27 ^e	CH, Valenciennes (Nord)	115	4%	5,1	40%	36,4	16,37
28 ^e	Hôpital de la Conception, Marseille (Bouches-du-Rhône)	167	20%	3	16%	29,2	16,21
29 ^e	Hôpital d'instruction des armées Percy, Clamart (Hauts-de-Seine)	99	66%	10,6	29%	44,4	16,16
30 ^e	CHU de La Réunion - Félix-Guyon, Saint-Denis (La Réunion)	121	-	5,3	26%	34,4	16,07
31 ^e	Hôpital Nord, Marseille (Bouches-du-Rhône)	117	26%	10,4	15%	44,8	16,03
32 ^e	CHR, Orléans (Loiret)	101	17%	3,6	47%	31,5	15,85
33 ^e	Hôpital Femme-Mère-Enfant, Bron (Rhône)	94	48%	7,5	17%	47,7	15,82
34 ^e	Hôpital Necker-Enfants-Malades, Paris	108	88%	7,7	5%	42,7	15,80
35 ^e	Hôpitaux Nord (Croix-Rouisse), Lyon (Rhône)	128	34%	4,5	13%	28,3	15,40

Traumatologie de la face. Classement des 333 hôpitaux ayant pris en charge des traumatismes maxillo-faciaux. Ci-dessus, les 35 meilleurs.

GLANDES SALIVAIRES

HÔPITAUX

		ACTIVITÉ	NOTORIÉTÉ	DURÉE DE SÉJOUR	AMBU-LATOIRE	INDICE DE GRANITÉ	NOTE / 20
1 ^{er}	CHU - Hôpital Pellegrin, Bordeaux (Gironde)	115	51%	4,9	0%	36,1	18,52
2 ^e	Hôpital Lariboisière, Paris	113	74%	3	1%	31,3	18,39
3 ^e	CHU - Hôp. Gui-de-Chauliac, Montpellier (Hérault)	107	40%	2,5	4%	32,5	18,26
4 ^e	CHU - Hôpital Claude-Huriez, Lille (Nord)	110	26%	1,7	2%	27,3	18,09
5 ^e	Hôpital de la Conception, Marseille (Bouches-du-Rhône)	91	35%	4,5	2%	34,3	17,65
6 ^e	Hôpital de la Pitié-Salpêtrière, Paris	110	73%	6	1%	32,1	17,61
7 ^e	Hôpitaux Nord (Croix-Rouisse), Lyon (Rhône)	82	46%	3,4	0%	32,3	17,35
8 ^e	Institut universitaire de la face et du cou, Nice (Alpes-Maritimes)	87	22%	2,9	11%	28,9	17,30
9 ^e	CHI Toulon-La Seyne-sur-Mer, Toulon (Var)	87	2%	5,5	3%	35,1	17,26
10 ^e	CHU - Hôpital Larrey, Toulouse (Haute-Garonne)	64	69%	3,6	0%	34,4	17,22
11 ^e	CHU - Hôtel-Dieu - Hôpital mère-enfants, Nantes (Loire-Atlantique)	94	40%	5,5	5%	31,5	17,09
12 ^e	CHU, Nîmes (Gard)	59	25%	2,6	10%	34,4	16,87
13 ^e	CHU d'Amiens, Salouel (Somme)	60	52%	4,8	0%	37,9	16,70
14 ^e	Hôpital Tenon, Paris	67	69%	3,8	1%	28,8	16,61

		ACTIVITÉ	NOTORIÉTÉ	DURÉE DE SÉJOUR	AMBU-LATOIRE	INDICE DE GRANITÉ	NOTE / 20
15 ^e	GH Saint-Vincent, Strasbourg (Bas-Rhin)	68	15%	6,3	6%	34	16,52
16 ^e	Hôpital Bichat, Paris	62	71%	3,6	3%	30,4	16,51
17 ^e	Gustave-Roussy (CLCC), Villejuif (Val-de-Marne)	58	93%	8,9	0%	50,9	16,35
18 ^e	CHU, Dijon (Côte-d'Or)	61	54%	3,9	3%	30,9	16,26
19 ^e	CHU - Hôp. Robert-Debré, Reims (Marne)	56	54%	3,4	2%	33,6	16,17
20 ^e	Hôpital Foch, Suresnes (Hauts-de-Seine)	57	65%	1,5	0%	27,2	16,13
21 ^e	Hôpital européen Georges-Pompidou, Paris	52	79%	4,6	2%	36,3	15,91
22 ^e	CHU Grenoble - Site Nord, La Tronche (Isère)	54	20%	5,2	2%	38,7	15,83
23 ^e	Hôpital Robert-Schuman, Vantoux (Moselle)	54	17%	6,4	4%	42,8	15,65
24 ^e	CHU - Hôp. de Brabois, Vandœuvre-lès-Nancy (Meurthe-et-Moselle)	48	69%	2,4	0%	32,3	15,64
25 ^e	CHU - Hôpital Nord, Saint-Etienne (Loire)	49	20%	5,2	0%	39,8	15,39

Glandes salivaires. Classement des 262 hôpitaux réalisant des interventions sur les glandes salivaires. Ci-dessus, les 25 meilleurs.

CHIRURGIE DU NEZ ET DES SINUS

HÔPITAUX		ACTIVITÉ	NOTORIÉTÉ	DURÉE DE SÉJOUR	AMBU-LATOIRE	INDICE DE GRANVITÉ	NOTE / 20
1 ^{er}	CHU - Hôpital Claude-Huriez, Lille (Nord)	817	23%	1,3	67%	26,2	18,60
2 ^e	GH Saint-Vincent, Strasbourg (Bas-Rhin)	765	6%	1,4	66%	25,6	18,11
3 ^e	Hôpital Lariboisière, Paris	602	72%	2,4	45%	29,1	18,01
4 ^e	Hôpital Edouard-Herriot, Lyon (Rhône)	353	33%	1,5	74%	27,2	17,94
5 ^e	CHU - Hôp. Gui-de-Chauliac, Montpellier (Hérault)	463	37%	1,8	50%	28	17,92
6 ^e	Inst. universitaire de la face et du cou, Nice (Alpes-Maritimes)	357	13%	1,2	75%	25,3	17,87
7 ^e	CHU - Hôpital Pellegrin, Bordeaux (Gironde)	423	48%	2,6	62%	29,2	17,78
8 ^e	CH intercommunal, Créteil (Val-de-Marne)	482	57%	2,1	45%	26,3	17,49
9 ^e	GH Saint-Joseph, Paris	312	56%	1,3	61%	26,4	17,47
10 ^e	Hôpitaux Nord (Croix-Rouisse), Lyon (Rhône)	341	32%	1,7	63%	27,2	17,44
11 ^e	Hôpital de la Conception, Marseille (Bouches-du-Rhône)	542	33%	4	27%	31,9	17,37
12 ^e	CHU - Hôp. de Hautepierre, Strasbourg (Bas-Rhin)	339	18%	2,6	73%	27,8	17,33
13 ^e	Hôpital Robert-Schuman, Vantoux (Moselle)	366	14%	2,5	46%	27,7	17,23
14 ^e	Fondation Rothschild, Paris	264	59%	1,9	65%	27,4	17,21
15 ^e	CHU - Hôpital Larrey, Toulouse (Haute-Garonne)	353	49%	2,2	39%	28,1	17,16
16 ^e	CHU - Hôp. de Brabois, Vandœuvre-lès-Nancy (M.et-Moselle)	429	56%	1,4	13%	25,8	17,14
17 ^e	Hôpital de la Pitié-Salpêtrière, Paris	307	69%	1,9	44%	26,7	16,85
18 ^e	CH Les Hôpitaux du Léman, Thonon-les-Bains (Haute-Savoie)	243	7%	1,2	77%	25,5	16,78
19 ^e	Hôpital Bichat, Paris	264	65%	2,7	53%	27,6	16,59
20 ^e	CHU, Besançon (Doubs)	244	31%	2,6	64%	28,7	16,45
21 ^e	Hôpital européen Georges-Pompidou, Paris	277	67%	2,8	21%	30,1	16,43
22 ^e	CH, Le Puy-en-Velay (Haute-Loire)	240	7%	1,6	64%	27	16,40
23 ^e	CH, Eaubonne-Montmorency (Val-d'Oise)	216	23%	1,2	75%	25,5	16,38
24 ^e	CHR de Metz-Thionville - Hôp. de Mercy, Ars-Laquenexy (Moselle)	279	15%	2,1	32%	26,8	16,26
25 ^e	Hôpital Bicêtre, Le Kremlin-Bicêtre (Val-de-Marne)	253	63%	1,6	42%	25,7	16,21
26 ^e	Clinique mutualiste La Sagesse, Rennes (Ille-et-Vilaine)	261	9%	1,6	42%	25,7	16,17
27 ^e	CH René-Dubois, Pontoise (Val-d'Oise)	212	26%	1,3	84%	25	16,16
28 ^e	CHU, Caen (Calvados)	226	39%	1,6	40%	27,4	16
29 ^e	CH intercommunal, Belfort/Montbéliard (T. de Belfort/Doubs)	201	54%	2,2	66%	27,6	15,95
30 ^e	CH Lyon-Sud, Pierre-Bénite (Rhône)	193	32%	2,2	64%	28,6	15,93
31 ^e	CHU - Hôtel-Dieu - Hôp. mère-enfants, Nantes (L. Atlantique)	216	38%	1,3	41%	26,2	15,88
32 ^e	Hôp. d'instruction des armées Percy, Clamart (Hauts-de-Seine)	180	58%	2,6	80%	28,5	15,81
33 ^e	Hôpital européen, Marseille (Bouches-du-Rhône)	253	4%	2	42%	25,5	15,76
34 ^e	CHU - Hôpital Dupuytren, Limoges (Haute-Vienne)	259	40%	2,4	21%	27	15,74
35 ^e	Hôpital Albert-Schweitzer, Colmar (Haut-Rhin)	189	16%	1,3	90%	25	15,73
36 ^e	Hôpital Necker-Enfants-Malades*, Paris	231	89%	4,7	17%	33,9	15,69
37 ^e	CHU - Gabriel-Montpied, Clermont-Ferrand (Puy-de-Dôme)	179	42%	3,1	67%	31,8	15,64
38 ^e	CHU d'Amiens, Salouel (Somme)	223	35%	2,1	26%	27,4	15,55
39 ^e	CHU - Hôpital Nord, Saint-Etienne (Loire)	205	17%	2,3	35%	29,7	15,50
40 ^e	CH Toulon-La Seyne-sur-Mer, Toulon (Var)	191	6%	1,2	54%	25	15,36

CLINIQUES		ACTIVITÉ	NOTORIÉTÉ	DURÉE DE SÉJOUR	AMBU-LATOIRE	INDICE DE GRANVITÉ	NOTE / 20
1 ^{er}	Hôpital privé de la Loire, Saint-Etienne (Loire)	617	14%	1,6	79%	25,8	18,69
2 ^e	Institut Arthur-Vernes, Paris	526	68%	1	75%	25	18,57
3 ^e	Clinique Hartmann, Neuilly-sur-Seine (Hauts-de-Seine)	461	66%	1,1	83%	25	18,31
4 ^e	HP Pays de Savoie, Annemasse (Haute-Savoie)	492	15%	1,1	80%	25	18,29
5 ^e	Clinique La Croix du Sud, Toulouse (Haute-Garonne)	554	21%	1,4	68%	25,3	18,26
6 ^e	Polyclinique du Beaujolais, Villefranche (Rhône)	460	36%	1,3	85%	26,8	18,25
7 ^e	Clinique Turin, Paris	561	57%	1,3	52%	25,3	18,22
8 ^e	CH privé Saint-Grégoire, Saint-Grégoire (Ille-et-Vilaine)	642	20%	1,9	56%	27,1	18,21
9 ^e	Polyclinique de Bordeaux-Tondou, Bordeaux (Gironde)	544	11%	1,1	56%	25	18,03
10 ^e	Clinique Belharrà, Bayonne (Pyrénées-Atlantiques)	521	29%	1,4	69%	25,2	17,84
11 ^e	Polyclinique de Reims-Bezannes (Marne)	553	41%	1,2	38%	25,1	17,75
12 ^e	Pôle Santé République, Clermont-Ferr. (Puy-de-Dôme)	389	17%	1,3	71%	25,2	17,42
13 ^e	Clinique Victor-Pauchet, Amiens (Somme)	342	14%	1	81%	25	17,41
14 ^e	Clinique Ambroise-Paré, Toulouse (Haute-Garonne)	513	17%	1,2	26%	25,1	17,21
15 ^e	Clinique de l'Atlantique, Puilboreau (Charente-Maritime)	547	9%	1,1	56%	25,1	17,18
16 ^e	Clinique du Docteur-Jean-Causse, Colombiers (Hérault)	378	45%	1,1	41%	25,1	17,09
17 ^e	Hôp. privé Résidence du Parc, Marseille (B.-du-Rhône)	436	14%	1,2	42%	25,1	16,97
18 ^e	Clinique Blomet, Paris	441	60%	1,3	37%	25	16,96
19 ^e	Clinique de Bercy, Charenton-le-Pont (Val-de-Marne)	305	44%	1,1	89%	25	16,92
20 ^e	Clinique Rhéna, Strasbourg (Bas-Rhin)	385	8%	1,4	82%	27,2	16,90
21 ^e	Clinique Saint-Vincent, Besançon (Doubs)	378	19%	1,7	62%	25,3	16,89
22 ^e	Médipôle de Savoie, Challes-les-Eaux (Savoie)	321	26%	1,2	70%	25,5	16,88
23 ^e	Clinique du Parc, Saint-Priest-en-Jarez (Loire)	293	23%	1	77%	25	16,81
24 ^e	Clinique Convert, Bourg-en-Bresse (Ain)	346	14%	1,1	49%	25,1	16,80
25 ^e	Clinique Tivoli-Ducos, Bordeaux (Gironde)	353	20%	1	34%	25	16,76
26 ^e	Clinique du Parc, Lyon (Rhône)	312	39%	1,1	69%	25	16,70
27 ^e	Clinique de l'Union, Saint-Jean (Haute-Garonne)	435	34%	2,4	39%	25,4	16,69
28 ^e	Clinique du Pré, Le Mans (Sarthe)	303	15%	1,1	63%	25,5	16,68
29 ^e	Clinique de la Sauvagarde, Lyon (Rhône)	306	15%	1,3	75%	26,6	16,67
30 ^e	Clinique mutualiste Jules-Verne, Nantes (Loire-Atlantique)	365	18%	1,8	56%	25,3	16,60
31 ^e	Hôp. privé de Villeneuve-d'Ascq, Villeneuve-d'Ascq (Nord)	349	3%	1	37%	25,1	16,59
32 ^e	Hôpital privé La Châtaigneraie, Beaumont (Puy-de-Dôme)	350	24%	1,3	49%	25,3	16,57
33 ^e	Clinique du Ter, Ploemeur (Morbihan)	291	14%	1	75%	25	16,48
34 ^e	Médipôle Garonne, Toulouse (Haute-Garonne)	432	37%	1,8	27%	25	16,27
35 ^e	Clinique Saint-François, Nice (Alpes-Maritimes)	289	18%	1,1	58%	25	16,13
36 ^e	Santé Atlantique, Saint-Herblain (Loire-Atlantique)	328	8%	1,1	29%	25	15,87
37 ^e	Polyclinique du Parc, Dole (Jura)	289	21%	1,1	36%	25	15,73
38 ^e	Nouvelle clinique Bel-Air, Bordeaux (Gironde)	302	7%	1,1	30%	25,4	15,68
39 ^e	Infirmier protestante de Lyon, Caluire-et-Cuire (Rhône)	288	15%	1,2	59%	25,2	15,67
40 ^e	Hôpital privé Sévigné, Cesson-Sévigné (Ille-et-Vilaine)	267	22%	1,1	48%	25	15,33

GLANDES SALIVAIRES

CLINIQUES		ACTIVITÉ	NOTORIÉTÉ	DURÉE DE SÉJOUR	AMBU-LATOIRE	INDICE DE GRANVITÉ	NOTE / 20
1 ^{er}	Polyclinique de Reims-Bezannes (Marne)	120	54%	3	3%	29,1	18,74
2 ^e	Clinique de l'Anjou, Angers (Maine-et-Loire)	50	16%	2,2	8%	28,8	18,36
3 ^e	Clinique Ambroise-Paré, Toulouse (Haute-Garonne)	50	16%	2,2	4%	28,1	18,14
4 ^e	Hôpital privé Clairval, Marseille (Bouches-du-Rhône)	72	46%	4	6%	27,2	17,49
5 ^e	Hôpital privé La Châtaigneraie, Beaumont (Puy-de-Dôme)	44	20%	2,6	7%	27,4	17,38
6 ^e	Clinique Saint-Augustin, Bordeaux (Gironde)	46	41%	3	2%	28,3	17,37
7 ^e	Institut Arthur-Vernes, Paris	41	66%	1,5	2%	25	17,27
8 ^e	Centre médico-chirurgical du Mans, Le Mans (Sarthe)	44	18%	3,6	7%	31,7	17,21
9 ^e	Clinique Belharrà, Bayonne (Pyrénées-Atlantiques)	48	35%	3,9	2%	30,9	17,16
10 ^e	Clinique Mathilde, Rouen (Seine-Maritime)	38	18%	3,5	8%	30	16,72

CLINIQUES		ACTIVITÉ	NOTORIÉTÉ	DURÉE DE SÉJOUR	AMBU-LATOIRE	INDICE DE GRANVITÉ	NOTE / 20
11 ^e	Clinique du Pré, Le Mans (Sarthe)	34	15%	2,1	9%	27,4	16,67
12 ^e	Clinique de l'Atlantique, Puilboreau (Charente-Maritime)	36	14%	3,3	14%	29,8	16,50
13 ^e	Clinique du Docteur-Jean-Causse, Colombiers (Hérault)	34	38%	1,9	3%	25,8	16,39
14 ^e	Polyclinique du Parc, Caen (Calvados)	36	8%	2,2	0%	27,1	16,28
15 ^e	Hôpital privé de la Loire, Saint-Etienne (Loire)	37	5%	3	0%	31,1	16,27
16 ^e	Polyclinique de Poitiers, Poitiers (Vienne)	34	6%	2,3	3%	30,3	16,23
17 ^e	Clinique La Croix du Sud, Toulouse (Haute-Garonne)	34	12%	1,5	0%	25	16,07
18 ^e	Pôle Santé République, Clermont-Ferrand (Puy-de-Dôme)	34	18%	3,7	6%	30,5	15,85
19 ^e	Hôpital privé des Côtes-d'Armor, Plérin (Côtes d'Armor)	32	0%	2,1	13%	26,8	15,52
20 ^e	CM Bénigne-Joly, Talant (Côte-d'Or)	31	19%	1,3	10%	25	15,30

Glandes salivaires. Classement des 321 cliniques réalisant des interventions sur les glandes salivaires. Ci-dessus, les 20 meilleures.

AMYGDALES ET VÉGÉTATIONS

HÔPITAUX		ACTIVITÉ	NOTORIÉTÉ	DURÉE DE SÉJOUR	AMBUATOIRE	NOTE 7d
1 ^{er}	Clinique mutualiste La Sagesse, Rennes (Ille-et-Vilaine)	899	3%	1,1	92%	19,62
2 ^e	Clinique Sainte-Marie (GHCL), Cambrai (Nord)	739	12%	1,1	91%	19,17
3 ^e	Hôpital Robert-Debré*, Paris	889	69%	2,2	75%	19,15
4 ^e	GH Saint-Vincent, Strasbourg (Bas-Rhin)	881	4%	1,1	67%	19
5 ^e	Hôpital Necker-Enfants-Malades*, Paris	858	73%	2,2	71%	18,84
6 ^e	Hôpital Saint-Vincent-de-Paul (GHCL), Lille (Nord)	584	10%	1,2	82%	18,81
7 ^e	Hôpitaux pédiatriques*, Nice (Alpes-Maritimes)	489	13%	1,1	73%	18,80
8 ^e	CH intercommunal, Belfort/Montbéliard (T. de Belfort/Doubs)	401	58%	1,6	74%	18,55
9 ^e	Hôpital Saint-Joseph, Marseille (Bouches-du-Rhône)	384	4%	1,2	68%	18,18
10 ^e	CH, Cholet (Maine-et-Loire)	341	37%	1	78%	18,10
11 ^e	CH René-Dubos, Pontoise (Val-d'Oise)	346	33%	1,1	77%	18,04
12 ^e	Hôpitaux civils, Colmar (Haut-Rhin)	364	12%	1,1	52%	18,03
13 ^e	Hôpital Femme-Mère-Enfant*, Bron (Rhône)	395	30%	1,7	49%	17,99
14 ^e	CHU - Hôp. de Haute-pierre, Strasbourg (Bas-Rhin)	357	8%	1,7	70%	17,89
15 ^e	CH Aix-Pertuis, Aix-en-Provence (Bouches-du-Rhône)	332	34%	1,1	85%	17,75
16 ^e	CHU - Hôpital Clocheville*, Tours (Indre-et-Loire)	349	22%	1,2	61%	17,74
17 ^e	CH intercommunal, Créteil (Val-de-Marne)	350	24%	1,7	50%	17,58
18 ^e	Hôpital Albert-Schweitzer, Colmar (Haut-Rhin)	328	20%	1,1	87%	17,51
19 ^e	CH, Saint-Quentin (Aisne)	330	19%	1,1	84%	17,40
20 ^e	CHR de Metz-Thionville - Hôp. de Mercy, Ars-Laquenexy (Moselle)	341	26%	1,5	48%	17,27
21 ^e	CHU d'Amiens, Salouel (Somme)	332	20%	1,5	69%	17,25
22 ^e	CHU - Hôp. Charles-Nicolle, Rouen (Seine-Maritime)	321	24%	1,2	74%	17,06
23 ^e	Hôpital Robert-Schuman, Vantoux (Moselle)	334	13%	1,8	47%	16,89
24 ^e	CHU, Besançon (Doubs)	293	24%	2,4	85%	16,70
25 ^e	CH, Annecy (Haute-Savoie)	306	25%	1,2	41%	16,37
26 ^e	CH Les Hôpitaux du Léman, Thonon-les-Bains (Haute-Savoie)	293	2%	1,2	55%	16,33
27 ^e	CH, Denain (Nord)	274	0%	1	93%	16,32
28 ^e	CH, Boulogne-sur-Mer (Pas-de-Calais)	318	2%	1,2	47%	16,31
29 ^e	CH, Blois (Loir-et-Cher)	281	7%	1,1	77%	16,25
30 ^e	Maison de santé Bagatelle, Talence (Gironde)	292	3%	1,1	43%	16,09
31 ^e	CH, Valence (Drôme)	288	22%	1,4	55%	16,02
32 ^e	CHU - Hôp. Robert-Debré, Reims (Marne)	272	35%	2,5	83%	15,87
33 ^e	CH, Villefranche-sur-Saône (Rhône)	279	32%	1,2	58%	15,85
34 ^e	CH, Pau (Pyrénées-Atlantiques)	283	12%	1,3	34%	15,67
35 ^e	CHU, Poitiers (Vienne)	269	41%	1,1	57%	15,64
36 ^e	CH, Roubaix (Nord)	265	3%	1,1	66%	15,55
37 ^e	Hôpital Nord, Marseille* (Bouches-du-Rhône)	238	13%	1,2	98%	15,17
38 ^e	CHU - Hôpital de la Mère et de l'Enfant*, Limoges (Haute-Vienne)	262	16%	2	68%	15,16
39 ^e	CH, Lorient (Morbihan)	241	20%	1,1	72%	15,15
40 ^e	CH, Périgueux (Dordogne)	263	3%	1,3	55%	15,09

CLINIQUES		ACTIVITÉ	NOTORIÉTÉ	DURÉE DE SÉJOUR	AMBUATOIRE	NOTE 7d
1 ^{er}	Santé Atlantique, Saint-Herblain (Loire-Atlantique)	1009	6%	1	90%	19,35
2 ^e	Hôpital privé, Bois-Bernard (Pas-de-Calais)	742	4%	1	94%	19,19
3 ^e	Polyclinique du Parc, Saint-Saulve (Nord)	1379	1%	1,2	85%	19,09
4 ^e	Clinique Marcel-Sembat, Boulogne-Billancourt (Hauts-de-Seine)	869	60%	1	79%	18,83
5 ^e	Clinique de l'Anjou, Angers (Maine-et-Loire)	1000	10%	1,1	77%	18,69
6 ^e	Hôpital privé La Louvière, Lille (Nord)	681	15%	1	85%	18,49
7 ^e	Clinique Rive-Gauche, Toulouse (Haute-Garonne)	742	24%	1	66%	18,28
8 ^e	Clinique Saint-Amé, Lambres-lez-Douai (Nord)	630	23%	1,1	93%	18,19
9 ^e	Hôpital privé de Villeneuve-d'Ascq, Villeneuve-d'Ascq (Nord)	739	3%	1	71%	18,17
10 ^e	CH privé Saint-Grégoire, Saint-Grégoire (Ille-et-Vilaine)	700	12%	1,4	82%	18,14
11 ^e	Clinique mutualiste Jules-Verne, Nantes (Loire-Atlantique)	651	11%	1	80%	18,03
12 ^e	Clinique Lille Sud, Lesquin (Nord)	578	18%	1	92%	17,96
13 ^e	Clinique des Orchidées, Le Port (La Réunion)	574	-	1,1	93%	17,82
14 ^e	Hôpital privé de la Loire, Saint-Etienne (Loire)	746	13%	1,2	53%	17,79
15 ^e	Polyclinique du Bois, Lille (Nord)	653	7%	1,1	72%	17,73
16 ^e	Polyclinique du Parc, Cholet (Maine-et-Loire)	730	47%	1,2	62%	17,67
17 ^e	Clinique de Bercy, Charenton-le-Pont (Val-de-Marne)	604	33%	1,5	86%	17,66
18 ^e	Clinique Mathilde, Rouen (Seine-Maritime)	643	22%	1	68%	17,63
19 ^e	Institut Arthur-Vernes, Paris	580	71%	1	81%	17,54
20 ^e	Polyclinique de Poitiers, Poitiers (Vienne)	629	7%	1,7	84%	17,51
21 ^e	Clinique du Parc, Lyon (Rhône)	548	23%	1	91%	17,36
22 ^e	Clinique Saint-Augustin, Bordeaux (Gironde)	643	3%	1,3	64%	17,11
23 ^e	Hôpital privé La Châtaigneraie, Beaumont (Puy-de-Dôme)	552	13%	1	78%	16,94
24 ^e	Clinique Ambroise-Paré, Toulouse (Haute-Garonne)	566	9%	1,7	79%	16,87
25 ^e	Hôpital privé Sévigné, Cesson-Sévigné (Ille-et-Vilaine)	481	12%	1,1	92%	16,68
26 ^e	Polyclinique de Reims-Bezannes (Marne)	531	21%	1,1	82%	16,62
27 ^e	Clinique Durieux, Saint-Pierre (La Réunion)	475	-	1,1	84%	16,37
28 ^e	Clinique du Parc, Saint-Priest-en-Jarez (Loire)	506	13%	1	72%	16,31
29 ^e	HP Pays de Savoie, Annemasse (Haute-Savoie)	551	18%	1	56%	16,30
30 ^e	Clinique La Montagne, Courbevoie (Hauts-de-Seine)	538	18%	1,1	67%	16,25
31 ^e	Hôpital privé du Confluent, Nantes (Loire-Atlantique)	472	10%	1,1	89%	16,22
32 ^e	CMCO Côte d'Opale, Saint-Martin-Boulogne (Pas-de-Calais)	558	3%	2	42%	15,94
33 ^e	Clinique Pasteur-Lanroze, Brest (Finistère)	432	1%	1,1	89%	15,84
34 ^e	Clinique du Pré, Le Mans (Sarthe)	469	9%	1,1	83%	15,82
35 ^e	Clinique La Croix du Sud, Toulouse (Haute-Garonne)	475	13%	1,1	71%	15,79
36 ^e	Polyclinique de Bordeaux-Tondu, Bordeaux (Gironde)	523	3%	1,2	64%	15,73
37 ^e	Clinique Hartmann, Neuilly-sur-Seine (Hauts-de-Seine)	414	63%	1	90%	15,71
38 ^e	Clinique de l'Atlantique, PUILBUREAU (Charente-Maritime)	478	9%	1,2	76%	15,70
39 ^e	Clinique Belharra, Bayonne (Pyrénées-Atlantiques)	465	32%	1,2	65%	15,19
40 ^e	Polyclinique du Parc, Caen (Calvados)	422	20%	1	66%	15,16

Amygdales et végétations. Classement des 334 hôpitaux et des 371 cliniques réalisant des interventions sur les amygdales et les végétations. Ci-dessus, les 40 meilleurs hôpitaux et les 40 meilleures cliniques. *Activité exclusivement pédiatrique.

Chirurgie du nez et des sinus. Classement des 326 hôpitaux et des 408 cliniques pratiquant la chirurgie du nez et des sinus. Page de gauche, en haut, les 40 meilleurs hôpitaux et les 40 meilleures cliniques. *Activité exclusivement pédiatrique.



Scannez
ce QR code pour accéder
à notre moteur de recherche en
ligne et **retrouvez le meilleur**
hôpital près de chez vous

Scannez ce QR code

CHIRURGIE MAXILLO-FACIALE

HÔPITAUX

		ACTIVITÉ	NOTORIÉTÉ	DURÉE DE SÉJOUR	AMBULATOIRE	INDICE DE GRANITÉ	NOTE / 20	
1 ^{er}	Hôpital de la Pitié-Salpêtrière, Paris	2164	75 %	6,7	20 %	37,7	44	19,18
2 ^e	CHU - Hôpital Purpan, Toulouse (Haute-Garonne)	1676	52 %	9	43 %	43,8	38	19,13
3 ^e	CHU - Hôpital Roger-Salengro, Lille (Nord)	1606	35 %	5,1	25 %	34,7	75	18,73
4 ^e	CHU - Hôpital Pellegrin, Bordeaux (Gironde)	1498	42 %	8,6	31 %	45,4	20	18,72
5 ^e	CHU - Hôp. Gui-de-Chauliac, Montpellier (Hérault)	1341	39 %	6,9	46 %	39,8	19	18,69
6 ^e	Hôpital Necker-Enfants-Malades*, Paris	1241	86 %	4,8	9 %	33,1	42	18,50
7 ^e	Inst. universitaire de la face et du cou, Nice (Alpes-Maritimes)	1162	15 %	7,6	55 %	41,6	21	18,45
8 ^e	CHU - Hôtel-Dieu - Hôp.mère-enfants, Nantes (L.-Atlantique)	1318	42 %	5,5	26 %	35,9	13	18,31
9 ^e	CHU Grenoble - Site Nord, La Tronche (Isère)	889	34 %	8,6	28 %	41,6	82	18,22
10 ^e	CHU, Caen (Calvados)	879	42 %	6	38 %	38,2	18	18,12
11 ^e	CHU - Hôp. Charles-Nicolle, Rouen (Seine-Maritime)	904	28 %	6,5	33 %	37,5	17	18,05
12 ^e	CHU d'Amiens, Salouel (Somme)	909	49 %	6	22 %	37,7	6	18,03
13 ^e	CH Lyon-Sud, Pierre-Bénite (Rhône)	904	52 %	4,4	33 %	32,2	8	17,98
14 ^e	Hôpital européen, Marseille (Bouches-du-Rhône)	1003	8 %	3,1	86 %	28,6	0	17,84
15 ^e	CHU, Angers (Maine-et-Loire)	827	26 %	5,4	56 %	39	11	17,83
16 ^e	CHU - Hôp. Trousseau, Tours (Indre-et-Loire)	844	50 %	5	24 %	34,3	14	17,80
17 ^e	CHU, Besançon (Doubs)	718	46 %	8,5	36 %	35,8	19	17,61
18 ^e	Hôpital de la Conception, Marseille (Bouches-du-Rhône)	815	36 %	4,4	23 %	33,1	15	17,58
19 ^e	CHU, Nîmes (Gard)	713	23 %	6,8	54 %	45,5	8	17,56
20 ^e	CHU, Dijon (Côte-d'Or)	642	54 %	10,4	40 %	42,6	9	17,49
21 ^e	Hôpitaux Nord (Croix-Rouge), Lyon (Rhône)	799	40 %	5,9	15 %	35,9	12	17,47
22 ^e	CHU - Hôp. Central, Nancy (Meurthe-et-Moselle)	568	53 %	18,8	39 %	50,1	6	17,21
23 ^e	Clinique mutualiste de Bonneveine, Marseille (B.-du-Rhône)	781	8 %	1,2	98 %	27,3	0	17,14
24 ^e	CHU - Hôp. d'Estaing, Clermont-Ferrand (Puy-de-Dôme)	627	42 %	4,8	31 %	37,7	3	17,07
25 ^e	CH Endre-et-Loire, Ancenis (Loire-Atlantique)	653	40 %	3,4	82 %	28,2	0	17,05
26 ^e	CHU - Hôpital civil, Strasbourg (Bas-Rhin)	607	26 %	3,2	32 %	30,7	7	16,88
27 ^e	CH, Annecy (Haute-Savoie)	458	36 %	5,4	35 %	39,4	12	16,81
28 ^e	CH, Perpignan (Pyrénées-Orientales)	492	14 %	4,4	38 %	33,1	18	16,79
29 ^e	CH Ardèche-Nord, Annonay (Ardèche)	579	37 %	1,2	94 %	25	0	16,76
30 ^e	Hôpital Femme-Mère-Enfant*, Bron (Rhône)	425	48 %	4,7	17 %	43,2	14	16,65
31 ^e	CH intercom., Villeneuve-Saint-Georges (Val-de-Marne)	533	64 %	4,2	22 %	32,5	3	16,62
32 ^e	Gustave-Roussy (CLCC), Villejuif (Val-de-Marne)	461	86 %	14,1	10 %	61,6	1	16,55
33 ^e	CHU - Hôpital Pontchaillou, Rennes (Ille-et-Vilaine)	505	36 %	5,9	24 %	38,5	2	16,51
34 ^e	CH, Valenciennes (Nord)	561	4 %	5	18 %	34,9	5	16,48
35 ^e	CHU - Hôpital Dupuytren, Limoges (Haute-Vienne)	438	48 %	8,7	44 %	44,5	1	16,44
36 ^e	CHU - Hôpi. de Brabois, Vandœuvre-lès-Nancy (M.-et-Moselle)	366	52 %	6	42 %	44,4	5	16,32
37 ^e	CHU - Hôpital Nord, Saint-Etienne (Loire)	433	22 %	10,3	32 %	49,1	2	16,23
38 ^e	CHU - Gabriel-Montpied, Clermont-Ferrand (Puy-de-Dôme)	422	35 %	23,6	72 %	56,7	1	16,20
39 ^e	CHU - Hôpital Jeanne-de-Flandre*, Lille (Nord)	397	29 %	5,5	25 %	37,6	10	16,18
40 ^e	CHU - Hôp. de Hautepierre, Strasbourg (Bas-Rhin)	361	30 %	15,8	22 %	47,3	19	16,06
41 ^e	Hôpital Lariboisière, Paris	371	80 %	8,5	20 %	40,4	5	16,05
42 ^e	CHU - Hôpital Morvan, Brest (Finistère)	374	7 %	2,6	27 %	42,7	1	15,97
43 ^e	CH, Villefranche-sur-Saône (Rhône)	315	39 %	2,7	46 %	28,7	6	15,73
44 ^e	GH Saint-Joseph, Paris	299	67 %	6,1	35 %	41,4	7	15,71
45 ^e	CHR de Metz-Thionville - Hôp. de Mercy, Ars-Laqueuxy (Moselle)	331	21 %	3,8	37 %	32,1	4	15,52
46 ^e	Hôpital Beaujon, Clichy (Hauts-de-Seine)	310	79 %	8,9	8 %	40,2	6	15,50
47 ^e	Groupe hospitalier Seclin-Carvin, Seclin (Nord)	311	41 %	3,1	77 %	25	0	15,26
48 ^e	CHI Aix-Perthus, Aix-en-Provence (Bouches-du-Rhône)	359	34 %	4,5	31 %	30,4	0	15,25
49 ^e	CHU de La Réunion - Félix-Guyon, Saint-Denis (La Réunion)	293	-	6,4	24 %	44,2	2	15,22
50 ^e	CHU, Poitiers (Vienne)	298	50 %	11,8	25 %	51,1	1	15,21

CLINIQUES

		ACTIVITÉ	NOTORIÉTÉ	DURÉE DE SÉJOUR	AMBULATOIRE	INDICE DE GRANITÉ	NOTE / 20
1 ^{er}	Hôpital privé du Confluent, Nantes (Loire-Atlantique)	1277	18 %	2,1	73 %	27,1	18,95
2 ^e	CH privé Saint-Grégoire, Saint-Grégoire (Ille-et-Vilaine)	1189	44 %	3,5	25 %	35,6	18,86
3 ^e	Hôpital privé La Châtaigneraie, Beaumont (Puy-de-Dôme)	1304	16 %	2,4	87 %	26,5	18,83
4 ^e	Clinique Turin, Paris	1356	77 %	2,5	15 %	25,4	18,62
5 ^e	Clinique Hartmann, Neuilly-sur-Seine (Hauts-de-Seine)	682	74 %	1,7	56 %	25,5	18,41
6 ^e	Santé Atlantique, Saint-Herblain (Loire-Atlantique)	687	15 %	2,3	64 %	25,7	18,38
7 ^e	Clinique mutualiste Jules-Verne, Nantes (Loire-Atlantique)	866	36 %	3	40 %	25,7	18,20
8 ^e	Pôle Santé L.-de-Vinci, Chambray-lès-Tours (Indre-et-Loire)	687	17 %	3,4	70 %	25,8	18,14
9 ^e	Hôpital privé Toulon Hyères - Sainte-Marguerite, Hyères (Var)	562	2 %	1,9	89 %	34,3	17,93
10 ^e	Polyclinique de Reims-Bezannes (Marne)	624	33 %	5,4	48 %	39,5	17,90
11 ^e	Clinique de l'Anjou, Angers (Maine-et-Loire)	641	5 %	3,5	70 %	28,8	17,84
12 ^e	Polyclinique Saint-Roch, Montpellier (Hérault)	673	19 %	2,9	45 %	25,5	17,69
13 ^e	Clinique Bouchard, Marseille (Bouches-du-Rhône)	659	29 %	3,1	52 %	25,1	17,68
14 ^e	Polyclinique de Bordeaux-Tondu, Bordeaux (Gironde)	621	18 %	2,1	71 %	25,6	17,66
15 ^e	CH privé Claude-Galien, Quincy-sous-Sénart (Essonne)	478	62 %	5,3	91 %	31,8	17,42
16 ^e	Clinique Rive-Gauche, Toulouse (Haute-Garonne)	544	22 %	2,2	62 %	25,5	17,39
17 ^e	Hôpital privé Jean-Mermoz, Lyon (Rhône)	609	38 %	2,3	37 %	25,1	17,36
18 ^e	Clinique de Vitrolles (Bouches-du-Rhône)	546	3 %	2,1	89 %	25	17,18
19 ^e	Hôpital privé Clairval, Marseille (Bouches-du-Rhône)	478	37 %	5,3	8 %	33,1	17,12
20 ^e	Clinique La Croix du Sud, Toulouse (Haute-Garonne)	469	33 %	1,8	54 %	26,1	17,03
21 ^e	Polyclinique du Bois, Lille (Nord)	479	11 %	3,5	61 %	25,9	16,88
22 ^e	Clinique Jeanne-d'Arc, Arles (Bouches-du-Rhône)	457	14 %	3,8	93 %	28,3	16,85
23 ^e	Clinique Bretéché, Nantes (Loire-Atlantique)	535	9 %	3	67 %	25,4	16,82
24 ^e	Médipôle Garonne, Toulouse (Haute-Garonne)	469	45 %	2,4	27 %	25,4	16,76
25 ^e	Polyclinique Bordeaux-Nord-Aquitaine, Bordeaux (Gironde)	450	15 %	2,9	70 %	28,9	16,75
26 ^e	Polyclinique Saint-Jean, Montpellier (Hérault)	426	19 %	2,9	51 %	27,6	16,46
27 ^e	Clinique du Renaison, Roanne (Loire)	420	22 %	1	99 %	25	16,45
28 ^e	Nouvelle clinique Bel-Air, Bordeaux (Gironde)	413	8 %	2,2	80 %	27,4	16,40
29 ^e	Clinique Belledonne, Saint-Martin-d'Hères (Isère)	447	4 %	2,3	68 %	25,8	16,34
30 ^e	Clinique du Val-d'Ouest Vendôme, Ecully (Rhône)	399	25 %	2,9	48 %	26,7	16,16
31 ^e	Cl. Saint-André, Vandœuvre-lès-Nancy (Meurthe-et-Moselle)	389	37 %	2,1	47 %	26,8	15,95
32 ^e	Hôpital privé de la Loire, Saint-Etienne (Loire)	395	12 %	4	37 %	33	15,89
33 ^e	Polyclinique Saint-Jean l'Ermitage, Melun (Seine-et-Marne)	380	13 %	2,2	92 %	25,8	15,71
34 ^e	Clinique de l'Alma, Paris (Paris)	389	77 %	1,7	26 %	25	15,68
35 ^e	Hôpital privé Paris-Essonne, Arpajon (Essonne)	370	21 %	1,9	75 %	26,4	15,67
36 ^e	Hôpital privé Toulon Hyères-Saint-Jean, Toulon (Var)	390	1 %	1,7	66 %	25	15,56
37 ^e	Clinique de la Victoire, Tourcoing (Nord)	378	2 %	1	80 %	25	15,35
38 ^e	Clinique de l'Atlantique, Puilboreau (Charente-Maritime)	353	10 %	2,8	71 %	29,8	15,32
39 ^e	Nouvelle Cl. de Tours, Saint-Cyr-sur-Loire (Indre-et-Loire)	334	47 %	2,3	50 %	28	15,29
40 ^e	Hôp. privé de In Seine-St-Denis, Le Blanc-Mesnil (Seine-St-Denis)	379	15 %	0,9	95 %	25	15,26

Chirurgie maxillo-faciale. Classement des 490 hôpitaux et des 447 cliniques pratiquant des interventions sur la face, les maxillaires et la cavité buccale. Ci-dessus, les 50 meilleurs hôpitaux et les 40 meilleures cliniques.

* Activité exclusivement pédiatrique.



Abonnez-vous

et prolongez l'expérience
grâce à notre moteur
de recherche en ligne :
seulement 3€ pour 3 mois



Scannez ce QR code
pour vous abonner

APPENDICITE

HÔPITAUX		ÉVALUATION DE LA MORTALITÉ (CECCH) CHIRURGIE						
		ACTIVITÉ	MORBIDITÉ	DURÉE DE SÉJOUR	INDICE DE GRANITE	NOTE / 20		
1 ^{er}	CHU - Hôtel-Dieu - Hôp. mère-enfants, Nantes (Loire-Atlantique)	681	11%	3	●	70%	29,9	18,54
2 ^e	Hôpital Saint-Antoine, Paris	405	28%	1,8	●	98%	27,5	18,49
3 ^e	Hôpital Femme-Mère-Enfant*, Bron (Rhône)	373	20%	3,4	●	94%	35,3	18,38
4 ^e	CH, Annecy (Haute-Savoie)	369	22%	3	●	98%	29,2	18,23
5 ^e	CHU Grenoble - Site Nord, La Tronche (Isère)	424	9%	3,2	●	96%	31,9	18,17
6 ^e	CHU - Hôp. Charles-Nicolas, Rouen (Seine-Maritime)	369	14%	4,2	●	98%	33,5	18,09
7 ^e	CH, Avignon (Vaucluse)	348	36%	3,6	●	98%	31,8	17,91
8 ^e	CHU - Hôpital Roger-Salengro, Lille (Nord)	454	8%	1,3	●	87%	26,2	17,75
9 ^e	CHU, Nîmes (Gard)	268	14%	3,3	●	99%	33,2	17,68
10 ^e	CHU - Hôp. de Haute-pierre, Strasbourg (Bas-Rhin)	327	9%	3,4	●	98%	31,4	17,59
11 ^e	CH, Vannes (Morbihan)	353	5%	2,6	●	97%	31,7	17,40
12 ^e	Grand hôp. de l'Est-Françien, Meaux/Marne-la-Vallée/Coulommiers (S.-et-Marne)	434	10%	3,4	●	94%	32,8	17,35
13 ^e	CHR, Orléans (Loiret)	332	10%	3	●	73%	31,9	17,31
14 ^e	Hôpital Cochin, Paris	258	32%	2,9	●	93%	32,8	17,17
15 ^e	CH, Versailles (Yvelines)	303	10%	3,1	●	96%	33,5	17,12
16 ^e	Clinique mutualiste de l'Estuaire, Saint-Nazaire (Loire-Atlantique)	281	6%	2,1	●	86%	31,3	17,07
17 ^e	CHU - Hôpital Rangueil, Toulouse (Haute-Garonne)	352	16%	3,2	●	95%	32,7	17,05
18 ^e	Hôpitaux pédiatriques*, Nice (Alpes-Maritimes)	256	14%	2,7	●	98%	29,5	17,03
19 ^e	Hôpital Bicêtre, Le Kremlin-Bicêtre (Val-de-Marne)	272	36%	4,2	●	91%	35,7	17,01
20 ^e	CH, Roubaix (Nord)	329	3%	4,9	●	57%	36,8	16,84
21 ^e	CHU, Besançon (Doubs)	365	26%	4,1	●	90%	29,5	16,77
22 ^e	CH, La Roche-sur-Yon (Vendée)	277	12%	3,5	●	92%	31,6	16,76
23 ^e	CHU, Lorient (Morbihan)	266	26%	3,1	●	92%	30,5	16,75
24 ^e	CH, Le Mans (Sarthe)	276	11%	4	●	84%	33,5	16,72
25 ^e	CH intercommunal, Créteil (Val-de-Marne)	273	16%	3,8	●	94%	31,3	16,63
26 ^e	CH intercommunal, Belfort/Montbéliard (T. de Belfort/Doubs)	262	58%	2,9	●	97%	30,9	16,56
27 ^e	Hôpital européen Georges-Pompidou, Paris	233	34%	3,1	●	97%	32,2	16,42
28 ^e	CHU, Caen (Calvados)	243	14%	3,3	●	58%	33,3	16,19
29 ^e	CH, Saint-Brieuc (Côtes-d'Armor)	229	8%	3,4	●	97%	35,4	16,18
30 ^e	CHU, Angers (Maine-et-Loire)	318	9%	4,1	●	73%	33,7	16,17
31 ^e	Hôpital Necker-Enfants-Malades*, Paris	269	48%	4,3	●	93%	29,6	16,16
32 ^e	CHU, Poitiers (Vienne)	239	16%	3,6	●	94%	32,7	16,09
33 ^e	CHU Toulon-La Seyne-sur-Mer, Toulon (Var)	240	12%	3,6	●	98%	28,4	16,08
34 ^e	Hôpital Bichat, Paris	238	44%	3,8	●	90%	35,1	16,07
35 ^e	Hôpital Louis-Mourier, Colombes (Hauts-de-Seine)	237	25%	3,3	●	97%	30	16,03
36 ^e	Gr. hospitalier de la région de Mulhouse et Sud Alsace, Mulhouse (Haut-Rhin)	284	4%	4	●	67%	33,7	16
37 ^e	CH, Angoulême (Charente)	253	7%	3,2	●	91%	33,6	15,98
38 ^e	GH Saint-Joseph, Paris	216	38%	2,8	●	99%	31,1	15,96
39 ^e	CHU d'Amiens, Salouel (Somme)	244	24%	3,4	●	87%	35,1	15,94
40 ^e	CHU - Hôpitaux mère-enfants*, Toulouse (Haute-Garonne)	241	26%	5,4	●	27%	39,4	15,86
41 ^e	CHU - Hôpital Pellegrin, Bordeaux (Gironde)	241	11%	4,6	●	57%	35,8	15,84
42 ^e	Hôpitaux civils, Colmar (Haut-Rhin)	228	8%	3,5	●	96%	33,6	15,77
43 ^e	CH, Bayonne (Pyrénées-Atlantiques)	236	32%	3,3	●	97%	33,8	15,75
44 ^e	CHR de Metz-Thionville - Hôp. de Mercy, Ars-Laquenexy (Moselle)	240	10%	3	●	95%	31,5	15,72
45 ^e	Hôpital Trousseau*, Paris	238	62%	4,1	●	93%	32,1	15,65
46 ^e	CHU, Eaubonne-Montmorency (Val-d'Oise)	225	8%	3,1	●	97%	30,1	15,54
47 ^e	CH, Villefranche-sur-Saône (Rhône)	246	20%	4,8	●	94%	33	15,47
48 ^e	GH, La Rochelle (Charente-Maritime)	259	16%	3,9	●	86%	31,8	15,40
49 ^e	CH Sud francilien, Corbeil-Essonnes (Essonne)	224	14%	4,3	●	95%	35	15,38
50 ^e	Hôpital Edouard-Herriot, Lyon (Rhône)	230	17%	3,4	●	69%	32,5	15,36

CLINIQUES

CLINIQUES		ÉVALUATION DE LA MORTALITÉ (CECCH) CHIRURGIE						
		ACTIVITÉ	MORBIDITÉ	DURÉE DE SÉJOUR	INDICE DE GRANITE	NOTE / 20		
1 ^{er}	CH privé Saint-Grégoire, Saint-Grégoire (Ille-et-Vilaine)	291	6%	2,7	●	98%	30	18,53
2 ^e	Polyclinique de Keraudren, Brest (Finistère)	243	2%	1,7	●	99%	27,7	18,40
3 ^e	Hôp. privé de Provence, Aix-en-Provence (B.-du-Rhône)	202	13%	2,6	●	98%	32,9	18,38
4 ^e	Hôpital privé du Confluent, Nantes (Loire-Atlantique)	284	4%	2,6	●	98%	29,1	18,32
5 ^e	Clinique du Millénaire, Montpellier (Hérault)	205	10%	3	●	100%	31,2	18,22
6 ^e	Polyclinique Bordeaux-Rive droite, Lormont (Gironde)	212	5%	2,8	●	98%	32,9	18,11
7 ^e	Polycl. Bordeaux-Nord-Aquitaine, Bordeaux (Gironde)	231	5%	3,7	●	97%	37,6	17,97
8 ^e	Clinique de l'Union, Saint-Jean (Haute-Garonne)	215	17%	2,5	●	98%	27,3	17,90
9 ^e	Clinique de l'Europe, Rouen (Seine-Maritime)	189	12%	3,3	●	99%	30,2	17,68
10 ^e	Polyclinique Saint-Jean, Montpellier (Hérault)	186	12%	2,7	●	96%	30,2	17,61
11 ^e	Clinique de l'Anjou, Angers (Maine-et-Loire)	255	4%	3,1	●	93%	29,4	17,49
12 ^e	Hôpital privé Sévigné, Cesson-Sévigné (Ille-et-Vilaine)	179	4%	2,6	●	99%	27,1	17,41
13 ^e	Clinique du Parc, Saint-Priest-en-Jarez (Loire)	189	9%	2	●	99%	27,7	17,34
14 ^e	Clinique d'Occitanie, Muret (Haute-Garonne)	213	8%	4,7	●	91%	32,6	17,32
15 ^e	Hôpital privé d'Antony, Antony (Hauts-de-Seine)	273	55%	3,3	●	84%	29,9	17,30
16 ^e	Polyclinique Saint-Privat, Boujan-sur-Libron (Hérault)	179	10%	3,1	●	98%	29,8	17,22
17 ^e	Médiopôle Lyon-Villeurbanne, Villeurbanne (Rhône)	173	14%	3,1	●	99%	28,8	17,18
18 ^e	Clinique de l'Estrée, Stains (Seine-Saint-Denis)	181	31%	4,2	●	93%	31,1	17,07
19 ^e	Clinique Saint-George, Nice (Alpes-Maritimes)	160	4%	3,1	●	99%	28,9	16,99
20 ^e	Polyclinique de Limoges, Limoges (Haute-Vienne)	148	14%	4,6	●	98%	34,8	16,97
21 ^e	Polycl. médiopôle Saint-Roch, Cabestany (Pyrénées-Oc.)	165	15%	2,3	●	79%	28,2	16,93
22 ^e	Clinique La Croix du Sud, Toulouse (Haute-Garonne)	148	7%	2,3	●	96%	28	16,85
23 ^e	Polyclinique Saint-Côme, Compiègne (Oise)	141	9%	3	●	91%	33,2	16,83
24 ^e	CH privé Saint-Martin, Caen (Calvados)	141	4%	2,7	●	97%	29,8	16,76
25 ^e	Clinique Sainte-Marie, Osny (Val-d'Oise)	140	19%	2,3	●	94%	28,6	16,66
26 ^e	Hôpital privé de la Loire, Saint-Etienne (Loire)	131	17%	2,4	●	100%	26,9	16,62
27 ^e	Clinique de la Sauvegarde, Lyon (Rhône)	125	8%	1,9	●	100%	28,6	16,49
28 ^e	Clinique des Cèdres, Echirolles (Isère)	140	7%	3	●	96%	30	16,39
29 ^e	Médiopôle de Savoie, Challes-les-Eaux (Savoie)	128	21%	2,7	●	95%	31,3	16,37
30 ^e	Hôpital privé Dijon-Bourgogne, Dijon (Côte-d'Or)	138	7%	3,1	●	99%	29,4	16,35
31 ^e	Clinique Rhéna, Strasbourg (Bas-Rhin)	141	4%	3,5	●	85%	31,7	16,33
32 ^e	Hôpital privé de l'Ouest parisien, Trappes (Yvelines)	133	6%	3,9	●	99%	30,1	16,24
33 ^e	Polyclinique du Pays-de-Rance, Dinan (Côtes-d'Armor)	123	21%	2,3	●	97%	31,3	16,22
34 ^e	Polyclinique de Poitiers, Poitiers (Vienne)	131	3%	2,9	●	98%	29,8	16,18
35 ^e	Polyclinique du Grand-Sud, Nîmes (Gard)	163	6%	2,8	●	72%	27,2	16,14
36 ^e	Clinique des Franciscaines, Versailles (Yvelines)	141	11%	2,7	●	82%	27	16,06
37 ^e	Polyclinique Synergia, Carpentras (Vaucluse)	133	14%	3	●	99%	29,5	15,77
38 ^e	Polyclinique du Parc, Caen (Calvados)	126	3%	2,3	●	44%	28,8	15,54
39 ^e	Polycl. Saint-Jean, Cagnes-sur-Mer (Alpes-Maritimes)	128	5%	2,9	●	97%	27,3	15,48
40 ^e	Pôle Santé L.-de-Vinci, Chambray-lès-Tours (Indre-et-Loire)	155	4%	3,1	●	92%	28,6	15,37

Appendicite. Classement des 431 hôpitaux et des 361 cliniques réalisant des appendicectomies. Ci-dessus, les 50 meilleurs hôpitaux et les 40 meilleures cliniques. Évaluation de la mortalité : tenue périodique dans l'établissement de réunions d'analyse de la mortalité et de la morbidité, et calcul du taux de mortalité à trente jours sur deux ans de cette chirurgie (●), si non ou n'ayant pas répondu au questionnaire (●). * Activité essentiellement ou exclusivement pédiatrique.

CHIRURGIE DE L'OBÉSITÉ

RANG	HÔPITAUX	INDICATEURS							NOTE / 20		
		ACTIVITÉ	NOTORIÉTÉ	DURÉE DE SÉJOUR	TECHNICITÉ	INDICE DE GARANTIE	RÉANIMATION	PSYCHOLOGUE OU PSYCHIATRE			
1 ^{er}	CHU - Hôp. de Brabois, Vandœuvre-lès-Nancy (Meurthe-et-M)	346	55 %	4,3	99 %	37,4	●	●	●	●	18,21
2 ^e	Hôpital Antoine-Béclère, Clamart (Hauts-de-Seine)	469	63 %	5,4	100 %	30,1	●	●	●	●	18,14
3 ^e	CHU - Hôpital Claude-Huriez, Lille (Nord)	395	32 %	4,8	94 %	34,9	●	●	●	●	17,93
4 ^e	Clinique mutualiste, Pessac (Gironde)	268	9 %	3,2	100 %	36	●	●	●	●	17,89
5 ^e	Clinique mutualiste, Saint-Etienne (Loire)	331	18 %	3,8	98 %	34	●	●	●	●	17,82
6 ^e	CHU - Hôpital de l'Archet, Nice (Alpes-Maritimes)	371	23 %	4,3	100 %	29,3	●	●	●	●	17,79
7 ^e	CHU - Hôp. Saint-Eloi, Montpellier (Hérault)	326	29 %	4,8	100 %	31,1	●	●	●	●	17,75
8 ^e	Hôpital Bichat, Paris	329	81 %	5	100 %	32,1	●	●	●	●	17,74
9 ^e	CHI de Poissy, Saint-Germain-en-Laye (Yvelines)	338	32 %	3,5	98 %	28,2	●	●	●	●	17,54
10 ^e	Hôpital de la Conception, Marseille (B.-du-Rhône)	283	16 %	4,1	80 %	38,5	●	●	●	●	17,43
11 ^e	CHU, Caen (Calvados)	252	18 %	1,8	100 %	28,8	●	●	●	●	17,18
12 ^e	CHU - Hôpital civil, Strasbourg (Bas-Rhin)	309	22 %	3,4	100 %	28	●	●	●	●	17,04
13 ^e	Hôpital Avicenne, Bobigny (Seine-Saint-Denis)	263	28 %	4,8	100 %	31	●	●	●	●	17
14 ^e	CHR, Orléans (Loiret)	218	23 %	3,8	100 %	35,4	●	●	●	●	16,82
15 ^e	CHU, Nîmes (Gard)	240	24 %	4,2	99 %	32,1	●	●	●	●	16,79
16 ^e	Hôpital européen Georges-Pompidou, Paris	272	77 %	4,4	75 %	33,6	●	●	●	●	16,68
17 ^e	CHU - Hôp. Charles-Nicolle, Rouen (Seine-Maritime)	236	30 %	3,1	98 %	29,3	●	●	●	●	16,57
18 ^e	Hôpital Edouard-Herriot, Lyon (Rhône)	193	48 %	2,6	97 %	31	●	●	●	●	16,29
19 ^e	Institut mutualiste Montsouris, Paris	233	88 %	2,2	100 %	27,9	●	●	●	●	16,28
20 ^e	Hôpital de la Pitié-Salpêtrière, Paris	213	78 %	4,4	100 %	30,6	●	●	●	●	16
21 ^e	Hôpitaux civils, Colmar (Haut-Rhin)	188	28 %	3,2	100 %	28,1	●	●	●	●	15,99
22 ^e	CHU d'Amiens, Salouel (Somme)	186	25 %	3	100 %	28,6	●	●	●	●	15,82
23 ^e	CHI, Compiègne-Noyon (Oise)	195	12 %	3,7	98 %	30	●	●	●	●	15,81
24 ^e	CHU, Poitiers (Vienne)	239	51 %	3,1	99 %	27,9	●	●	●	●	15,80
25 ^e	CH, Sens (Yonne)	186	45 %	1,8	100 %	26,5	●	●	●	●	15,43

RANG	CLINIQUES	INDICATEURS							NOTE / 20		
		ACTIVITÉ	NOTORIÉTÉ	DURÉE DE SÉJOUR	TECHNICITÉ	INDICE DE GARANTIE	RÉANIMATION	PSYCHOLOGUE OU PSYCHIATRE			
1 ^{er}	Clinique des Cèdres, Cornebarrieu (Haute-Garonne)	1004	53 %	2,8	100 %	32,4	●	●	●	●	19,02
2 ^e	CH privé St-Grégoire, St-Grégoire (Ille-et-Vilaine)	440	30 %	3,4	100 %	36,5	●	●	●	●	18,17
3 ^e	Polyclinique de Gentilly, Nancy (Meurthe-et-M)	296	44 %	3,2	100 %	42,5	●	●	●	●	17,85
4 ^e	Clinique de l'Anjou, Angers (Maine-et-Loire)	416	34 %	2,2	97 %	28,7	●	●	●	●	17,76
5 ^e	Hôpital privé La Louvière, Lille (Nord)	554	10 %	2,1	99 %	25,9	●	●	●	●	17,73
6 ^e	Clinique du Millénaire, Montpellier (Hérault)	368	43 %	4,2	99 %	31,5	●	●	●	●	17,49
7 ^e	CHP de l'Europe, Le Port-Marly (Yvelines)	635	57 %	2,9	92 %	26,3	●	●	●	●	17,32
8 ^e	Clinique Geoffroy-Saint-Hilaire, Paris	602	81 %	2,7	96 %	26,1	●	●	●	●	17,31
9 ^e	Clinique de la Sauvegarde, Lyon (Rhône)	950	51 %	0,7	68 %	25,4	●	●	●	●	17,20
10 ^e	Clinique Saint-Michel, Toulon (Var)	404	14 %	3,5	97 %	41,1	●	●	●	●	17,17
11 ^e	Clinique du Parc, Lyon (Rhône)	578	44 %	3	93 %	28	●	●	●	●	17,15
12 ^e	Polyclinique Saint-Côme, Compiègne (Oise)	365	19 %	3,3	96 %	44,3	●	●	●	●	17,10
13 ^e	Polyclinique du Grand-Sud, Nîmes (Gard)	310	22 %	4	99 %	32,8	●	●	●	●	16,68
14 ^e	Polyclinique Lyon-Nord, Rillieux-la-Pape (Rhône)	294	60 %	3,5	98 %	38,8	●	●	●	●	16,63
15 ^e	Hôpital privé Dijon-Bourgogne, Dijon (Côte-d'Or)	416	63 %	3,3	95 %	28,7	●	●	●	●	16,59
16 ^e	Hôpital privé de l'Est lyonnais, Saint-Priest (Rhône)	299	47 %	3,1	93 %	30,8	●	●	●	●	16,27
17 ^e	Clinique Turin, Paris	276	80 %	2,5	99 %	28,1	●	●	●	●	16,20
18 ^e	Hôpital privé de la Loire, Saint-Etienne (Loire)	342	13 %	3,1	92 %	28,2	●	●	●	●	16
19 ^e	Polyclinique de Limoges, Limoges (Haute-Vienne)	294	59 %	4,4	99 %	27,7	●	●	●	●	15,85
20 ^e	Clinique Ambroise-Paré, Beuvry (Pas-de-Calais)	285	9 %	3,4	98 %	29,7	●	●	●	●	15,71
21 ^e	Cl. du Diaconat-Roosevelt, Mulhouse (Haut-Rhin)	452	13 %	2,2	98 %	25,7	●	●	●	●	15,63
22 ^e	Centre médico-chir. et obstétrical, Évry (Essonne)	266	19 %	4,1	99 %	29,7	●	●	●	●	15,44
23 ^e	Hôp. privé de Provence, Aix-en-Pr. (B.-du-Rhône)	264	25 %	2,5	96 %	27,4	●	●	●	●	15,37
24 ^e	Polyclinique Vauban, Valenciennes (Nord)	265	20 %	3,9	95 %	29,9	●	●	●	●	15,32
25 ^e	Clinique Saint-Hilaire, Rouen (Seine-Maritime)	245	24 %	3,4	97 %	27,8	●	●	●	●	15,24

Chirurgie de l'obésité. Classement des 228 hôpitaux et des 259 cliniques réalisant des interventions pour obésité. Ci-dessus, les 25 meilleurs hôpitaux et les 25 meilleures cliniques. **Technicité :** pourcentage des opérations complexes par rapport aux interventions simples. **Réanimation :** service de réanimation disposant de réanimateurs présents sur place 24 heures sur 24 et 365 jours par an (●), diététicien, médecin endocrinologue ou diplômé en nutrition, psychologue ou psychiatre, éducateur médico-sportif (enseignant en activité physique adaptée) à temps plein dans l'établissement qui s'occupent spécifiquement de la prise en charge pré et post-opératoire (●), si non ou n'ayant pas répondu au questionnaire (●).

CHIRURGIE DU RECTUM

RANG	HÔPITAUX	INDICATEURS							NOTE / 20
		ACTIVITÉ	NOTORIÉTÉ	DURÉE DE SÉJOUR	TECHNICITÉ	INDICE DE GARANTIE	RÉANIMATION	PSYCHOLOGUE OU PSYCHIATRE	
1 ^{er}	Institut du cancer de Montpellier (CLCC), Montpellier (Hérault)	190	63 %	15	●	●	64 %	64,2	18,60
2 ^e	CHU - Hôpital Haut-Lévêque, Pessac (Gironde)	216	59 %	10,9	●	●	58 %	56	18,43
3 ^e	Institut Paoli-Calmettes (CLCC), Marseille (Bouches-du-Rhône)	127	61 %	13,3	●	●	76 %	56,9	18,26
4 ^e	Hôpital Saint-Antoine, Paris	194	78 %	14,7	●	●	46 %	56,6	18,25
5 ^e	CH Lyon-Sud, Pierre-Bénite (Rhône)	150	63 %	16,8	●	●	43 %	69,5	17,96
6 ^e	Hôpital Beaujon, Clichy (Hauts-de-Seine)	139	84 %	15,2	●	●	49 %	62,6	17,95
7 ^e	CHU - Hôp. Charles-Nicolle, Rouen (Seine-Maritime)	157	52 %	17,7	●	●	66 %	60	17,87
8 ^e	CHU - Hôpital Claude-Huriez, Lille (Nord)	131	32 %	16,3	●	●	39 %	68,7	17,68
9 ^e	CHU Grenoble - Site Nord, La Tronche (Isère)	86	47 %	10,7	●	●	60 %	55,2	17,62
10 ^e	CHU - Hôp. de Hautepierre, Strasbourg (Bas-Rhin)	100	54 %	13,7	●	●	58 %	56	17,58
11 ^e	Hôpital Cochin, Paris	103	81 %	16,4	●	●	51 %	62,1	17,51
12 ^e	CHU - Hôp. d'Estaing, Clermont-Ferrand (Puy-de-Dôme)	80	41 %	16,5	●	●	71 %	62,2	17,43
13 ^e	Hôpitaux civils, Colmar (Haut-Rhin)	68	9 %	14,4	●	●	68 %	65,1	17,26
14 ^e	Hôpital européen Georges-Pompidou, Paris	67	60 %	14,2	●	●	78 %	59,7	17,24
15 ^e	CHU - Hôp. de Brabois, Vandœuvre-lès-Nancy (Meurthe-et-M)	67	66 %	15,5	●	●	60 %	69	17,19
16 ^e	GH Saint-Joseph, Paris	70	49 %	14,7	●	●	83 %	57,5	17,18
17 ^e	CHU - Hôpital Pontchaillou, Rennes (Ille-et-Vilaine)	86	56 %	17,2	●	●	60 %	58,4	17,17
18 ^e	Centre Léon-Bérand (CLCC), Lyon (Rhône)	71	69 %	12,5	●	●	48 %	58,1	17,02
19 ^e	CHU, Besançon (Doubs)	69	61 %	12,2	●	●	62 %	50	16,94
20 ^e	Gustave-Roussy (CLCC), Villejuif (Val-de-Marne)	76	82 %	18,5	●	●	36 %	72,7	16,90

RANG	CLINIQUES	INDICATEURS							NOTE / 20
		ACTIVITÉ	NOTORIÉTÉ	DURÉE DE SÉJOUR	TECHNICITÉ	INDICE DE GARANTIE	RÉANIMATION	PSYCHOLOGUE OU PSYCHIATRE	
21 ^e	Institut mutualiste Montsouris, Paris	53	75 %	11,6	●	●	94 %	63,2	16,81
22 ^e	Hôpital Henri-Mondor, Créteil (Val-de-Marne)	75	29 %	18,4	●	●	63 %	60	16,75
23 ^e	CHU, Poitiers (Vienne)	67	49 %	15,3	●	●	67 %	57,8	16,74
24 ^e	Hôpital Ambroise-Paré, Boulogne-Billancourt (Hauts-de-Seine)	64	69 %	13,8	●	●	70 %	53,9	16,64
25 ^e	Hôpital de la Pitié-Salpêtrière, Paris	79	72 %	22,9	●	●	48 %	58,5	16,54
26 ^e	CHU - Hôpital Rangueil, Toulouse (Haute-Garonne)	57	60 %	13	●	●	56 %	66,2	16,51
27 ^e	CHU - Hôpital civil, Strasbourg (Bas-Rhin)	59	24 %	9,8	●	●	76 %	53	16,45
28 ^e	Clinique mutualiste Jules-Verne, Nantes (Loire-Atlantique)	58	12 %	10,6	●	●	84 %	44	16,34
29 ^e	Clinique mutualiste, Saint-Etienne (Loire)	58	41 %	16	●	●	88 %	61,2	16,33
30 ^e	Hôpital Saint-Joseph, Marseille (Bouches-du-Rhône)	60	8 %	15,7	●	●	48 %	67,9	16,22
31 ^e	Hôpital Bicêtre, Le Kremlin-Bicêtre (Val-de-Marne)	63	62 %	17,5	●	●	49 %	65,5	16,17
32 ^e	CH de la région de Saint-Omer, Helfaut (Pas-de-Calais)	75	9 %	16,6	●	●	31 %	58	16,16
33 ^e	Hôpital Foch, Suresnes (Hauts-de-Seine)	52	35 %	13,8	●	●	71 %	64,9	16,15
34 ^e	Hôpital de la Croix-Saint-Simon, Paris	57	54 %	14,1	●	●	72 %	56,6	16,14
35 ^e	CHU, Dijon (Côte-d'Or)	65	49 %	21,4	●	●	38 %	69,2	16,13
36 ^e	CHU - Hôtel-Dieu - Hôp. mère-enfants, Nantes (Loire-Atlantique)	60	40 %	13,1	●	●	53 %	53,8	16,05
37 ^e	CHU, Caen (Calvados)	56	50 %	15,5	●	●	54 %	63	15,75
38 ^e	Hôpital Nord, Marseille (Bouches-du-Rhône)	60	28 %	14,3	●	●	42 %	51,3	15,58
39 ^e	CHU - Hôp. Trousseau, Tours (Indre-et-Loire)	64	34 %	17,6	●	●	52 %	67,6	15,41
40 ^e	CHU d'Amiens, Salouel (Somme)	57	49 %	13	●	●	53 %	63,2	15,35

VÉSICULE BILIAIRE

HÔPITAUX		ACTIVITÉ	MORBIÉTÉ	DURÉE DE SÉJOUR	MORBIDITÉ	CELEUROLOGIE	INDE DE GRANITE	NOTE / 20
1 ^{er}	Hôpital de la Croix-Saint-Simon, Paris	485	42%	2,6	60%	100%	30,3	18,91
2 ^e	CH, La Roche-sur-Yon (Vendée)	442	3%	2,8	55%	99%	32,2	18,58
3 ^e	Hôpital européen, Marseille (Bouches-du-Rhône)	552	3%	3,6	49%	99%	31,6	18,56
4 ^e	Clinique mutualiste de l'Estuaire, Saint-Nazaire (Loire-Atlantique)	413	6%	3,4	55%	99%	36,6	18,53
5 ^e	CH, Annecy (Haute-Savoie)	413	25%	3,9	44%	98%	36,5	18,10
6 ^e	Polyclinique (Ahnac), Hémin-Beaumont (Pas-de-Calais)	372	5%	2,8	73%	98%	33,3	17,97
7 ^e	CH, Valenciennes (Nord)	378	2%	4,7	52%	95%	45,7	17,88
8 ^e	CH Sud francilien, Corbeil-Essonnes (Essonne)	357	12%	5,3	42%	99%	44,9	17,68
9 ^e	CHR, Orléans (Loiret)	375	10%	4,6	48%	97%	37,9	17,61
10 ^e	CH intercommunal, Belfort/Montbéliard (T. de Belfort/Doubs)	397	60%	5	37%	96%	43,5	17,50
11 ^e	Hôpital Saint-Antoine, Paris	413	41%	4,3	34%	97%	35,6	17,34
12 ^e	Hôpital Robert-Schuman, Vantoux (Moselle)	422	12%	3,2	34%	93%	35,2	17,31
13 ^e	Hôpital Saint-Joseph, Marseille (Bouches-du-Rhône)	456	8%	5,3	38%	94%	39,5	17,30
14 ^e	Grand hôpital de l'Est-Francilien, Meaux/Marne-la-Vallée/Coulommiers (Seine-et-Marne)	497	7%	3,9	48%	97%	34,5	17,29
15 ^e	CH Métropole Savoie, Chambéry (Savoie)	345	14%	4,1	34%	98%	42	17,22
16 ^e	GH de la région de Mulhouse et Sud Alsace, Mulhouse (Haut-Rhin)	411	3%	5,1	40%	95%	39,6	17,21
17 ^e	GH Saint-Joseph, Paris	342	45%	3,6	40%	99%	33,8	17,17
18 ^e	CHU - Hôpital de l'Archet, Nice (Alpes-Maritimes)	398	9%	3,8	31%	96%	37	17,05
19 ^e	Hôpitaux civils, Colmar (Haut-Rhin)	417	6%	4,8	30%	93%	42,1	16,99
20 ^e	Hôpital européen Georges-Pompidou, Paris	411	47%	6,2	22%	99%	44	16,96
21 ^e	CH, Chartres (Eure-et-Loir)	336	4%	5,8	52%	93%	42,9	16,95
22 ^e	CH, Argenteuil (Val-d'Oise)	316	24%	4,8	47%	98%	39,8	16,92
23 ^e	CH, Le Mans (Sarthe)	342	4%	3,3	40%	96%	34,3	16,86
24 ^e	CHU d'Amiens, Salouël (Somme)	390	20%	4,1	28%	92%	40,4	16,65
25 ^e	Clinique mutualiste Jules-Verne, Nantes (Loire-Atlantique)	333	8%	1,6	36%	98%	27,7	16,63
26 ^e	Groupe hospitalier Nord-Essonne, Orsay-Longjumeau (Essonne)	320	8%	4,2	42%	97%	37	16,62
27 ^e	CHU, Nîmes (Gard)	336	8%	3,6	26%	99%	39	16,56
28 ^e	Clinique mutualiste, Saint-Etienne (Loire)	290	26%	2,2	41%	99%	30,6	16,47
29 ^e	CH, Vannes (Morbihan)	318	3%	3,9	39%	95%	39,6	16,42
30 ^e	CHI, Compiègne-Noyon (Oise)	295	6%	4,3	47%	95%	40,7	16,38
31 ^e	Hôpital de la Pitié-Salpêtrière, Paris	367	52%	6,1	37%	87%	39,4	16,32
32 ^e	CHU, Dijon (Côte-d'Or)	356	21%	4,6	23%	98%	38	16,31
33 ^e	CHU, Angers (Maine-et-Loire)	309	7%	5	42%	94%	42,5	16,29
34 ^e	CH, Villefranche-sur-Saône (Rhône)	276	20%	4,2	49%	97%	39,1	16,25
35 ^e	CH, Angoulême (Charente)	333	8%	4,7	29%	97%	39,4	16,13
36 ^e	Hôpital Foch, Suresnes (Hauts-de-Seine)	273	24%	4	42%	97%	40	16,05
37 ^e	CHU Grenoble - Site Nord, La Tronche (Isère)	375	10%	6,6	21%	90%	49,4	15,90
38 ^e	Clinique mutualiste, Pessac (Gironde)	297	6%	4,4	28%	98%	40,3	15,86
39 ^e	CH Lyon-Sud, Pierre-Bénite (Rhône)	310	12%	5,4	30%	98%	40,1	15,84
40 ^e	CH, Avignon (Vaucluse)	297	34%	3,5	28%	97%	35,1	15,63
41 ^e	CHU - Hôp. Saint-Eloi, Montpellier (Hérault)	331	24%	4,9	23%	90%	42,1	15,57
42 ^e	CH, Périgueux (Dordogne)	277	3%	5,9	34%	97%	46	15,56
43 ^e	CHU - Hôp. Charles-Nicolle, Rouen (Seine-Maritime)	321	16%	6,4	26%	93%	43,5	15,55
44 ^e	CHU, Besançon (Doubs)	337	29%	6,2	28%	93%	35,5	15,50
45 ^e	CHU - Hôpital Claude-Huriez, Lille (Nord)	290	17%	4	31%	96%	36,1	15,42
46 ^e	GH, La Rochelle (Charente-Maritime)	293	5%	5,1	33%	94%	41,3	15,39
47 ^e	CH/Clinique, Charleville-Mézières (Ardennes)	283	2%	5,3	40%	88%	42,7	15,36
48 ^e	CH, Roubaix (Nord)	277	3%	4,7	43%	91%	38,7	15,35
49 ^e	CH, Valence (Drôme)	317	16%	5,1	31%	86%	36,8	15,30
50 ^e	CH, Saint-Brieuc (Côtes-d'Armor)	288	2%	4,6	30%	94%	43,1	15,27

CLINIQUES		ACTIVITÉ	MORBIÉTÉ	DURÉE DE SÉJOUR	MORBIDITÉ	CELEUROLOGIE	INDE DE GRANITE	NOTE / 20
1 ^{er}	Hôpital privé Jean-Mermoz, Lyon (Rhône)	435	23%	3,2	57%	100%	30,2	18,37
2 ^e	Polyclinique de Reims-Bezannes (Marne)	562	32%	3,1	55%	98%	31,8	18,31
3 ^e	Polyclinique de Poitiers, Poitiers (Vienne)	398	8%	3,4	55%	100%	32,7	18,29
4 ^e	Hôpital privé de Provence, Aix-en-Provence (Bouches-du-Rhône)	359	20%	2,7	50%	100%	32,8	17,94
5 ^e	Clinique Claude-Bernard, Ermont (Val-d'Oise)	356	14%	2,7	64%	99%	29,1	17,74
6 ^e	CH privé Saint-Grégoire, Saint-Grégoire (Ille-et-Vilaine)	391	12%	2,6	48%	99%	30,6	17,72
7 ^e	Polyclinique du Grand-Sud, Nîmes (Gard)	430	8%	3,6	47%	99%	32,8	17,71
8 ^e	Clinique de l'Europe, Rouen (Seine-Maritime)	378	22%	2,9	58%	96%	30,8	17,68
9 ^e	Clinique du Cèdre, Bois-Guillaume (Seine-Maritime)	314	7%	2,3	60%	100%	30	17,67
10 ^e	Clinique Sainte-Marie, Osny (Val-d'Oise)	305	26%	3,7	50%	99%	35	17,61
11 ^e	Polyclinique Bordeaux-Rive droite, Lormont (Gironde)	398	5%	3,7	33%	100%	37,1	17,58
12 ^e	Médiopôle Lyon-Villeurbanne, Villeurbanne (Rhône)	355	17%	3,3	55%	99%	34,1	17,55
13 ^e	Clinique de la Sauvagerie, Lyon (Rhône)	282	15%	3,6	61%	100%	38,6	17,48
14 ^e	Clinique du Diaconat-Roosevelt, Mulhouse (Haut-Rhin)	540	2%	2,7	36%	99%	28	17,44
15 ^e	Hôpital privé de la Loire, Saint-Etienne (Loire)	390	15%	4,6	43%	100%	34,1	17,39
16 ^e	Polyclinique de Keraudren, Brest (Finistère)	385	1%	2	39%	100%	28,7	17,35
17 ^e	Clinique des Franciscaines, Versailles (Yvelines)	287	12%	2,5	72%	100%	26,9	17,32
18 ^e	CH privé Saint-Martin, Caen (Calvados)	359	8%	4	52%	97%	37,9	17,26
19 ^e	Hôpital privé Dijon-Bourgogne, Dijon (Côte-d'Or)	331	12%	3,1	50%	99%	31	17,25
20 ^e	Hôpital privé du Confluent, Nantes (Loire-Atlantique)	443	8%	4,4	43%	95%	36,6	17,18
21 ^e	Polyclinique de Limoges, Limoges (Haute-Vienne)	526	23%	4,3	29%	99%	34,9	17,15
22 ^e	Polyclinique Saint-Privat, Boujan-sur-Libron (Hérault)	428	6%	4	29%	100%	34,5	17,14
23 ^e	Hôpital privé d'Antony, Antony (Hauts-de-Seine)	365	68%	3,3	51%	97%	29,9	17,13
24 ^e	Hôpital privé de Villeneuve-d'Ascq, Villeneuve-d'Ascq (Nord)	327	3%	2,3	53%	99%	28,3	17,06
25 ^e	Clinique des Cèdres, Cornebarrieu (Haute-Garonne)	360	26%	3,7	44%	99%	32,6	17,03
26 ^e	Clinique du Parc, Saint-Priest-en-Jarez (Loire)	318	8%	2,4	49%	98%	30,8	16,97
27 ^e	Pôle santé Oréliance, Saran (Loiret)	274	7%	2,7	59%	98%	33,3	16,84
28 ^e	Clinique de l'Union, Saint-Jean (Haute-Garonne)	377	15%	2,9	30%	99%	28,4	16,80
29 ^e	Hôpital privé de la Casamance, Aubagne (Bouches-du-Rhône)	286	14%	4,8	48%	100%	36,2	16,74
30 ^e	Hôpital privé, Bois-Bernard (Pas-de-Calais)	241	11%	4,6	63%	100%	35,8	16,69
31 ^e	Clinique La Croix du Sud, Toulouse (Haute-Garonne)	287	11%	3,6	53%	97%	37,9	16,68
32 ^e	Clinique de l'Anjou, Angers (Maine-et-Loire)	393	5%	3,2	35%	97%	30,3	16,67
33 ^e	Polyclinique du Bois, Lille (Nord)	266	11%	1,6	57%	99%	27	16,63
34 ^e	CHP de l'Europe, Le Port-Marly (Yvelines)	289	12%	4,6	57%	94%	35,8	16,57
35 ^e	Polyclinique Saint-Côme, Compiègne (Oise)	298	7%	3,7	49%	99%	33,7	16,46
35 ^e	Polyclinique de Gentilly, Nancy (Meurthe-et-Moselle)	308	14%	3,1	44%	97%	33,4	16,46
37 ^e	Pôle Santé Léonard-de-Vinci, Chambray-lès-Tours (Indre-et-Loire)	352	4%	3,3	42%	99%	30,3	16,38
38 ^e	Clinique d'Occitanie, Muret (Haute-Garonne)	396	8%	4	26%	96%	33,9	16,37
39 ^e	Polyclinique Saint-Claude, Saint-Quentin (Aisne)	263	15%	2,6	47%	100%	28,9	16,33
40 ^e	Clinique Claude-Bernard, Albi (Tarn)	316	14%	3	30%	98%	34	16,31
41 ^e	Clinique du Millénaire, Montpellier (Hérault)	331	12%	2,8	18%	99%	31,3	16,28
42 ^e	Hôpital privé de l'Estuaire, Le Havre (Seine-Maritime)	298	4%	3,5	46%	99%	31,3	16,27
43 ^e	Hôpital privé de l'Ouest parisien, Trappes (Yvelines)	245	7%	3,9	51%	99%	33,5	16,05
44 ^e	Clinique Victor-Pauchet, Amiens (Somme)	244	14%	2,4	46%	99%	28,4	15,85
45 ^e	Clinique Saint-George, Nice (Alpes-Maritimes)	286	4%	3,6	34%	99%	32,9	15,75
46 ^e	Clinique Rhéna, Strasbourg (Bas-Rhin)	273	3%	2	33%	99%	28,4	15,73
47 ^e	Clinique de l'Estree, Stains (Seine-Saint-Denis)	267	21%	3,6	45%	98%	30,4	15,61
48 ^e	Clinique Belharrà, Bayonne (Pyrénées-Atlantiques)	256	52%	3,4	39%	93%	35,2	15,59
49 ^e	Clinique Saint-Pierre, Perpignan (Pyrénées-Orientales)	256	5%	3,8	44%	100%	29,6	15,58
50 ^e	Hôpital privé de la Seine-Saint-Denis, Le Blanc-Mesnil (Seine-Saint-Denis)	242	9%	3	47%	98%	28,9	15,40

Vésicule biliaire. Classement des 422 hôpitaux et des 382 cliniques pratiquant la chirurgie de la vésicule biliaire. Ci-dessus, les 50 meilleurs hôpitaux et les 50 meilleures cliniques.

Chirurgie du rectum. Classement des 371 hôpitaux réalisant des interventions sur le rectum. À gauche, les 40 meilleurs.

Réanimation : existence d'une réanimation disposant de réanimateurs présents sur place 24 heures sur 24 et 365 jours par an, évaluation de la mortalité : tenue périodique dans l'établissement de réunions d'analyse de la mortalité et de la morbidité, et calcul du taux de mortalité à trente jours sur deux ans de cette chirurgie (●), si non ou n'ayant pas répondu au questionnaire (●).

PROCTOLOGIE

HÔPITAUX

	ACTIVITÉ	NOTORIÉTÉ	DURÉE DE SÉJOUR	AMBUATOIRE	PROCTOLOGIQUE	PROCTOCHIRURGIE	INDICE DE GRANVITÉ	NOTE / 20
1 ^{er}	GH Saint-Joseph, Paris	3568	63%	1,5	74%	● ●	26,1	18,93
2 ^e	Maison de santé Bagatelle, Talence (Gironde)	1151	23%	2	81%	● ●	28,4	18,92
3 ^e	Hôpital de la Croix-Saint-Simon, Paris	1500	62%	1,4	54%	● ●	26	18,91
4 ^e	Hôpital Edouard-Herriot, Lyon (Rhône)	579	27%	2,5	48%	● ●	31,3	18,75
5 ^e	Cl. mutualiste de l'Estuaire, Saint-Nazaire (Loire-Atlantique)	441	5%	2	83%	● ●	29,2	18,60
6 ^e	CHU - Hôtel-Dieu - Hôp. mère-enfants, Nantes (Loire-Atlantique)	442	21%	2,7	50%	● ●	31	18,35
7 ^e	CHU, Amiens (Somme)	364	22%	2,8	58%	● ●	34,5	18,16
8 ^e	CHU Grenoble - Site Nord, La Tronche (Isère)	440	21%	3,8	46%	● ●	31,9	18,14
9 ^e	CH, La Roche-sur-Yon (Vendée)	482	4%	2,5	67%	● ●	30,1	18,10
10 ^e	Grand hôpital de l'Est-Françilien, Meaux/Marne-la-Vallée/Coulommiers (Seine-et-Marne)	484	8%	2,3	57%	● ●	29,8	18,08
11 ^e	Hôpital Robert-Schuman, Vantoux (Moselle)	400	11%	2,7	56%	● ●	29,8	18,04
12 ^e	CHU - Hôpital Pontchaillou, Rennes (Ille-et-Vilaine)	358	43%	2,4	63%	● ●	29	18
13 ^e	Hôpital Saint-Antoine, Paris	326	43%	3,3	60%	● ●	32,1	17,89
14 ^e	CH Métropole Savoie, Chambéry (Savoie)	372	14%	1,8	62%	● ●	29,8	17,75
15 ^e	CH Lyon-Sud, Pierre-Bénite (Rhône)	366	31%	3,4	59%	● ●	31,8	17,66
16 ^e	CHU, Angers (Maine-et-Loire)	339	12%	2,3	52%	● ●	30,2	17,64
17 ^e	CH, Annecy (Haute-Savoie)	465	22%	1,6	52%	● ●	27,2	17,58
18 ^e	GH mutualiste, Grenoble (Isère)	439	6%	1,4	63%	● ●	26,7	17,54
19 ^e	Hôpital Nord, Marseille (Bouches-du-Rhône)	380	19%	2,7	37%	● ●	29	17,50
20 ^e	CHI de Poissy, Saint-Germain-en-Laye (Yvelines)	376	18%	2,1	57%	● ●	28,6	17,43
21 ^e	CHU, Poitiers (Vienne)	313	18%	2,5	53%	● ●	29,5	17,20
22 ^e	Polyclinique (Ahnac), Hénin-Beaumont (Pas-de-Calais)	355	8%	1,8	65%	● ●	27,4	17,12
23 ^e	CHU, Nîmes (Gard)	351	16%	2	29%	● ●	28	16,97
24 ^e	CHR, Orléans (Loiret)	306	22%	2,6	60%	● ●	29,3	16,76
25 ^e	CHR de Metz-Thionville - Hôp. de Mercy, Ars-Laquenexy (Moselle)	313	12%	2,9	42%	● ●	29	16,70
26 ^e	CHU - Hôpital Roger-Salengro, Lille (Nord)	371	10%	1,8	80%	● ●	25,5	16,66
27 ^e	CHU - Hôp. Charles-Nicolle, Rouen (Seine-Maritime)	202	22%	2,4	26%	● ●	29	16,60
28 ^e	Hôp. de la Timone (adultes), Marseille (Bouches-du-Rhône)	291	18%	4	8%	● ●	31,6	16,55
29 ^e	Clinique mutualiste, Saint-Etienne (Loire)	290	24%	1,9	59%	● ●	28,2	16,43
30 ^e	CHU - Hôp. de Hautepierre, Strasbourg (Bas-Rhin)	297	13%	2,1	35%	● ●	27,7	16,37
31 ^e	CH, Roubaix (Nord)	279	1%	2,3	54%	● ●	29,5	16,30
32 ^e	CH, Niort (Deux-Sèvres)	266	12%	2,1	44%	● ●	28,5	16,24
33 ^e	Hôpitaux civils, Colmar (Haut-Rhin)	271	11%	1,6	37%	● ●	28,1	16,23
34 ^e	CH, Valenciennes (Nord)	318	2%	2,4	53%	● ●	31,1	16,18
35 ^e	Hôpital Saint-Louis, Paris	277	51%	3,5	47%	● ●	30,6	16,03
36 ^e	CHU, Dijon (Côte-d'Or)	249	26%	2,3	29%	● ●	29,9	16,01

	ACTIVITÉ	NOTORIÉTÉ	DURÉE DE SÉJOUR	AMBUATOIRE	PROCTOLOGIQUE	PROCTOCHIRURGIE	INDICE DE GRANVITÉ	NOTE / 20
37 ^e	CHU - Hôpital de la Côte de nacre, Caen (Calvados)	247	24%	2,6	26%	● ●	31,8	15,99
38 ^e	CHU - Hôpital Nord, Saint-Etienne (Loire)	244	16%	2,7	41%	● ●	30,6	15,85
39 ^e	Hôpital Bichat, Paris	251	57%	2,6	30%	● ●	28,5	15,74
40 ^e	CHU - Hôpital Trousseau, Tours (Indre-et-Loire)	261	17%	2,7	54%	● ●	30	15,28

CLINIQUES

	ACTIVITÉ	NOTORIÉTÉ	DURÉE DE SÉJOUR	AMBUATOIRE	PROCTOLOGIQUE	PROCTOCHIRURGIE	INDICE DE GRANVITÉ	NOTE / 20
1 ^{er}	Clinique La Croix du Sud, Toulouse (Haute-Garonne)	1391	32%	1,4	60%	● ●	26,5	18,42
2 ^e	Clinique Tivoli-Ducos, Bordeaux (Gironde)	1625	16%	1,7	78%	● ●	26	18,41
3 ^e	Santé Atlantique, Saint-Herblain (Loire-Atlantique)	1856	21%	1,5	64%	● ●	25,9	18,35
4 ^e	Hôpital privé Jean-Mermoz, Lyon (Rhône)	559	17%	1,8	86%	● ●	27,2	17,97
5 ^e	Hôp. privé de Provence, Aix-en-Provence (Bouches-du-Rhône)	601	21%	2,2	74%	● ●	31,6	17,81
6 ^e	Polyclinique du Grand-Sud, Nîmes (Gard)	569	8%	2,1	63%	● ●	27,9	17,72
7 ^e	Polyclinique de Franche-Comté, Besançon (Doubs)	1153	37%	1,2	24%	● ●	25,2	17,59
8 ^e	Polyclinique de Keraudren, Brest (Finistère)	572	2%	1,5	63%	● ●	26,3	17,56
9 ^e	Polyclinique de Limoges, Limoges (Haute-Vienne)	732	16%	1,4	11%	● ●	26,2	17,50
10 ^e	Infirmerie protestante de Lyon, Caluire-et-Cuire (Rhône)	467	18%	1,5	85%	● ●	27,1	17,49
11 ^e	Polyclinique de Reims-Bezannes (Marne)	564	30%	1,6	65%	● ●	26	17,46
12 ^e	Clinique du Val-d'Ouest Vendôme, Ecully (Rhône)	676	34%	2,9	63%	● ●	27,6	17,43
13 ^e	Hôpital privé de la Loire, Saint-Etienne (Loire)	487	17%	2	66%	● ●	27,1	17,24
14 ^e	CH privé Saint-Grégoire, Saint-Grégoire (Ille-et-Vilaine)	1063	18%	2,1	43%	● ●	25,7	17,15
15 ^e	Médipôle Lyon-Villeurbanne, Villeurbanne (Rhône)	533	17%	1,6	71%	● ●	26	16,77
16 ^e	Clinique mutualiste Jules-Verne, Nantes (Loire-Atlantique)	492	20%	1,6	57%	● ●	25,9	16,64
17 ^e	Clinique Saint-George, Nice (Alpes-Maritimes)	453	11%	1,7	50%	● ●	26,3	16,35
18 ^e	Hôpital privé La Louvière, Lille (Nord)	437	7%	1,5	59%	● ●	26,7	16,26
19 ^e	Clinique de l'Anjou, Angers (Maine-et-Loire)	444	5%	1,9	54%	● ●	28,1	16,01
20 ^e	Clinique Sainte-Marie, Osny (Val-d'Oise)	440	24%	1,9	81%	● ●	28,8	15,88
21 ^e	Clinique Océane, Vannes (Morbihan)	440	2%	1,5	60%	● ●	26,1	15,69
22 ^e	Polyclinique du Bois, Lille (Nord)	400	8%	1,4	66%	● ●	25,7	15,68
23 ^e	Clinique de l'Union, Saint-Jean (Haute-Garonne)	494	20%	1,8	62%	● ●	26,3	15,67
24 ^e	Clinique Belharra, Bayonne (Pyrénées-Atlantiques)	401	35%	1,9	64%	● ●	27,6	15,63
25 ^e	Polyclinique Saint-Privat, Boujan-sur-Libron (Hérault)	487	3%	1,5	52%	● ●	26,4	15,40

Proctologie. Classement des 448 hôpitaux et des 418 cliniques pratiquant la proctologie. Ci-dessus, les 40 meilleurs hôpitaux et les 25 meilleures cliniques. Exploration de manométrie anorectale sur place, échographie endoanale sur place (●), si non ou n'ayant pas répondu au questionnaire (●).

CHIRURGIE DES CAROTIDES

HÔPITAUX

	ACTIVITÉ	NOTORIÉTÉ	DURÉE DE SÉJOUR	TECHNIQUE	REANIMATION	INDICE DE GRANVITÉ	EMAL DE LA MORALITÉ	NOTE / 20
1 ^{er}	CHU - Hôpital Pontchaillou, Rennes (Ille-et-Vilaine)	200	47%	5	14%	● ●	37,1	18,18
2 ^e	Hôpitaux Edouard-Herriot/Louis-Pradel, Bron (Rhône)	190	43%	5	6%	● ●	37,9	18,04
3 ^e	Hôpital de la Pitié-Salpêtrière, Paris	343	68%	5,5	4%	● ●	34,8	18,01
4 ^e	Hôpital de la Timone (adultes), Marseille (Bouches-du-Rhône)	328	27%	7,5	18%	● ●	43,6	18
5 ^e	CHU, Caen (Calvados)	183	41%	4,5	4%	● ●	36,3	17,80
6 ^e	CHU - Gabriel-Montpied, Clermont-Ferrand (Puy-de-Dôme)	276	32%	7,3	5%	● ●	38	17,74
7 ^e	CHU - Hôpital Pellegrin, Bordeaux (Gironde)	177	34%	9,6	17%	● ●	48,3	17,68
8 ^e	Hôpital Saint-Joseph, Marseille (Bouches-du-Rhône)	181	46%	5,7	11%	● ●	37,9	17,62
9 ^e	C. chir. Marie-Lannelongue, Le Plessis-Robinson (Hts-de-Seine)	157	75%	4,7	7%	● ●	37,9	17,57
10 ^e	CHU - Hôpital Rangueil, Toulouse (Haute-Garonne)	161	55%	3,7	2%	● ●	36,2	17,54
11 ^e	CHU - Hôp. Arnaud-de-Villeneuve, Montpellier (Hérault)	156	36%	4,2	6%	● ●	38	17,45
12 ^e	CHU - Hôp. de Brabois, Vandœuvre-lès-Nancy (Meurthe-et-M.)	131	63%	5,2	0%	● ●	47,7	17,18
13 ^e	Hôpital Robert-Schuman, Vantoux (Moselle)	148	15%	3,7	4%	● ●	37,2	17,13
14 ^e	CHU, Angers (Maine-et-Loire)	158	22%	8,2	6%	● ●	42,1	17,07
15 ^e	CHU - Hôpital civil, Strasbourg (Bas-Rhin)	125	11%	4,7	9%	● ●	42,6	16,89

	ACTIVITÉ	NOTORIÉTÉ	DURÉE DE SÉJOUR	TECHNIQUE	REANIMATION	INDICE DE GRANVITÉ	EMAL DE LA MORALITÉ	NOTE / 20
16 ^e	CHU - Hôp. cardiologique, Lille (Nord)	166	22%	5,1	0%	● ●	33,4	16,86
17 ^e	CHU - Hôp. Trousseau, Tours (Indre-et-Loire)	188	30%	4,1	2%	● ●	33,6	16,66
18 ^e	CH, Saint-Brieuc (Côtes-d'Armor)	137	2%	3,9	6%	● ●	33,6	16,54
19 ^e	Hôpital européen Georges-Pompidou, Paris	116	61%	4,6	2%	● ●	41,8	16,33
20 ^e	Hôpital Henri-Mondor, Créteil (Val-de-Marne)	147	35%	6,5	5%	● ●	36,2	16,48
21 ^e	CHU - Hôpital Pasteur, Nice (Alpes-Maritimes)	135	12%	8,3	10%	● ●	41,7	16,22
22 ^e	CHU - Hôp. Nord-Laennec, Nantes (Loire-Atlantique)	157	20%	7	6%	● ●	40	16,04
23 ^e	CH, La Roche-sur-Yon (Vendée)	112	2%	5	1%	● ●	38	15,78
24 ^e	CH, Avignon (Vaucluse)	119	27%	5,3	3%	● ●	34,2	15,75
25 ^e	CHU, Dijon (Côte-d'Or)	106	45%	7,7	15%	● ●	43,9	15,72
26 ^e	CHU, Besançon (Doubs)	131	60%	7,1	3%	● ●	33	15,71
27 ^e	Hôpital Bichat, Paris	118	63%	8,5	1%	● ●	40,9	15,66
28 ^e	CH, Libourne (Gironde)	109	34%	6,2	9%	● ●	37,2	15,48
29 ^e	Cl. mutualiste de la Porte-de-l'Orient, Lorient (Morbihan)	143	27%	4,2	4%	● ●	33,6	15,45
30 ^e	CHU, Nîmes (Gard)	105	24%	7,5	1%	● ●	44,5	15,44

HERNIES DE L'ABDOMEN

HÔPITAUX

		ACTIVITÉ	MORBIDITÉ	DURÉE DE SÉJOUR	AMBULATOIRE	INDICE DE GRANITE	CELEULOMORSE	NOTE / 20
1 ^{er}	Hôpital de la Croix-Saint-Simon, Paris	1361	44%	2,2	72%	29	60%	19,23
2 ^e	Clinique mutualiste Jules-Verne, Nantes (Loire-Atlantique)	1110	8%	1,8	64%	27,6	34%	18,85
3 ^e	Clinique mutualiste de la Porte-de-l'Orient, Lorient (Morbihan)	729	13%	2,3	79%	31,2	64%	18,62
4 ^e	Maison de santé Bagatelle, Talence (Gironde)	740	6%	2,5	70%	30,5	67%	18,57
5 ^e	Clinique mutualiste, Saint-Etienne (Loire)	788	26%	2,2	48%	30,4	63%	18,39
6 ^e	Hôpital Robert-Schuman, Vantoux (Moselle)	1095	11%	4	66%	36,6	0%	18,38
7 ^e	Hôpital européen, Marseille (Bouches-du-Rhône)	849	4%	2,8	53%	30,8	25%	18,23
8 ^e	CH, La Roche-sur-Yon (Vendée)	706	3%	2,7	68%	32	36%	18,22
9 ^e	Hôpital Saint-Joseph, Marseille (Bouches-du-Rhône)	927	9%	3,5	61%	34,4	0%	18,18
10 ^e	CHU, Angers (Maine-et-Loire)	819	10%	3,6	60%	34,3	1%	18,03
11 ^e	Clinique mutualiste de l'Estuaire, St-Nazaire (Loire-Atlantique)	675	2%	2,5	68%	34,5	35%	18,02
12 ^e	CH, Anney (Haute-Savoie)	712	14%	2,6	65%	32,6	3%	18,01
13 ^e	CHR, Orléans (Loiret)	691	14%	2,9	58%	33,1	38%	17,98
14 ^e	CH, Le Mans (Sarthe)	763	8%	3,4	59%	33	11%	17,97
15 ^e	GH Saint-Joseph, Paris	681	42%	2,8	68%	33,4	15%	17,89
16 ^e	Clinique mutualiste, Pessac (Gironde)	657	6%	3,5	72%	37	55%	17,87
17 ^e	CH, Valenciennes (Nord)	702	2%	3,1	51%	37,1	1%	17,70
18 ^e	CHU - Hôtel-Dieu - Hôpital mère-enfants, Nantes (Loire-Atlantique)	689	20%	3,1	44%	34,7	12%	17,59
19 ^e	Clinique mutualiste La Sagesse, Rennes (Ille-et-Vilaine)	636	4%	2,6	65%	31,5	59%	17,49
20 ^e	CH intercommunal, Belfort/Montbéliard (T. de Belfort/Doubs)	617	65%	3,8	59%	37,5	32%	17,28
21 ^e	CH Métropole Savoie, Chambéry (Savoie)	611	9%	3,3	60%	37,3	45%	17,21
22 ^e	Clinique Beau-Soleil, Montpellier (Hérault)	685	5%	2,2	46%	28,8	0%	17,10
23 ^e	Hôpitaux civils, Colmar (Haut-Rhin)	674	10%	2,8	54%	31,8	3%	17,09
24 ^e	CHU d'Amiens, Salouel (Somme)	680	26%	3,3	45%	33,8	4%	17,06
25 ^e	Grand hôpital de l'Est-Françilien, Meaux/Marne-la-Vallée/Coulommiers (Seine-et-Marne)	632	8%	3,9	59%	36,4	9%	16,91
26 ^e	Polyclinique (Ahnac), Hénin-Beaumont (Pas-de-Calais)	585	7%	3,2	66%	34,2	33%	16,73
27 ^e	CHU - Hôpital de l'Arche, Nice (Alpes-Maritimes)	639	7%	3,1	46%	32	3%	16,71
28 ^e	CHU Grenoble - Site Nord, La Tronche (Isère)	633	21%	4,1	42%	36,6	9%	16,67
29 ^e	GH de la région de Mulhouse et Sud Alsace, Mulhouse (Haut-Rhin)	617	3%	3,1	55%	35,7	0%	16,66
30 ^e	CH, Valence (Drôme)	634	18%	3,1	47%	32,2	0%	16,61
31 ^e	CHU - Hôp. Charles-Nicolas, Rouen (Seine-Maritime)	616	26%	4,4	49%	35,5	13%	16,48
32 ^e	CHU, Nîmes (Gard)	592	11%	3,1	50%	33,9	16%	16,46
33 ^e	CH/Clinique, Charleville-Mézières (Ardennes)	558	2%	3,4	62%	34,1	30%	16,40
34 ^e	CHU, Poitiers (Vienne)	587	32%	4,3	58%	34	11%	16,24
35 ^e	Hôpital de la Pitié-Salpêtrière, Paris	599	59%	6,1	48%	37,3	0%	16,15
36 ^e	CHU, Dijon (Côte-d'Or)	551	26%	3,6	49%	35,9	30%	16,14
37 ^e	CH, Avignon (Vaucluse)	513	34%	3,2	54%	33,2	28%	16,04
38 ^e	GH, La Rochelle (Charente-Maritime)	519	4%	4,4	51%	39,1	21%	16,03
39 ^e	CH, Chartres (Eure-et-Loir)	507	2%	2,9	58%	34	18%	16,01
40 ^e	CHU, Caen (Calvados)	553	31%	4,6	45%	37,9	7%	15,91
41 ^e	CH, Pau (Pyrénées-Atlantiques)	486	10%	3,2	70%	35,4	3%	15,76
42 ^e	CH, Saint-Brieuc (Côtes-d'Armor)	495	2%	3,2	60%	36,3	7%	15,75
43 ^e	Hôpital européen Georges-Pompidou, Paris	498	49%	4,7	45%	38,8	19%	15,70
44 ^e	CHU - Hôp. de Haute-pierre, Strasbourg (Bas-Rhin)	568	19%	4,2	44%	33,5	1%	15,63
45 ^e	CHU - Hôpital Claude-Huriez, Lille (Nord)	503	19%	4,6	37%	39,3	14%	15,62
46 ^e	CH, Bayonne (Pyrénées-Atlantiques)	463	25%	3,6	59%	37,3	34%	15,50
47 ^e	CHU - Hôp. Saint-Eloi, Montpellier (Hérault)	496	25%	4,5	35%	38	6%	15,36
48 ^e	CH, Vannes (Morbihan)	459	1%	2,3	67%	30,9	38%	15,35
49 ^e	Hôpital Saint-Antoine, Paris	482	45%	3,6	57%	34,1	1%	15,29
50 ^e	Hôpital Bicêtre, Le Kremlin-Bicêtre (Val-de-Marne)	478	46%	3,5	51%	34,4	1%	15,19

CLINIQUES

		ACTIVITÉ	MORBIDITÉ	DURÉE DE SÉJOUR	AMBULATOIRE	INDICE DE GRANITE	CELEULOMORSE	NOTE / 20
1 ^{er}	Hôpital privé de Provence, Aix-en-Provence (Bouches-du-Rhône)	925	24%	2,1	77%	59%	31,5	19,17
2 ^e	Polyclinique de Reims-Bezannes (Marne)	1071	29%	2,7	64%	17%	30,7	18,09
3 ^e	Polyclinique de Keraudren, Brest (Finistère)	852	1%	1,9	62%	57%	29,4	18,06
4 ^e	CH privé Saint-Grégoire, Saint-Grégoire (Ille-et-Vilaine)	792	15%	3,1	65%	49%	33,6	18,05
5 ^e	Polyclinique de Poitiers, Poitiers (Vienne)	728	10%	2,2	69%	72%	30	17,97
6 ^e	Polyclinique Saint-Privat, Boujan-sur-Libron (Hérault)	781	4%	2,6	62%	65%	30,7	17,96
7 ^e	Hôpital privé du Confluent, Nantes (Loire-Atlantique)	733	10%	2,6	66%	55%	31,8	17,87
8 ^e	Polyclinique de Gentilly, Nancy (Meurthe-et-Moselle)	901	14%	3,3	62%	25%	36,2	17,81
9 ^e	Infirmier protestante de Lyon, Caluire-et-Cuire (Rhône)	685	17%	2,8	74%	58%	35,7	17,79
10 ^e	Clinique de l'Anjou, Angers (Maine-et-Loire)	1029	4%	2,6	61%	10%	31,4	17,78
11 ^e	Polyclinique Quimper-Sud, Quimper (Finistère)	693	2%	2	78%	56%	29,4	17,77
12 ^e	Hôpital privé de la Miotte, Belfort (Territoire-de-Belfort)	704	56%	1,5	72%	54%	26,5	17,76
13 ^e	Polyclinique du Bois, Lille (Nord)	762	8%	2,2	68%	21%	28,9	17,62
14 ^e	Clinique Rhéna, Strasbourg (Bas-Rhin)	730	7%	2,7	70%	1%	32,3	17,61
15 ^e	Polyclinique de Limoges, Limoges (Haute-Vienne)	1035	21%	2,7	48%	6%	30,7	17,57
16 ^e	CH privé Saint-Martin, Caen (Calvados)	700	10%	2,9	67%	58%	32,7	17,46
17 ^e	Pôle Santé Léonard-de-Vinci, Chambray-lès-Tours (Indre-et-Loire)	716	6%	2	74%	25%	27,8	17,45
18 ^e	Hôpital privé d'Antony, Antony (Hauts-de-Seine)	729	63%	2,8	68%	17%	31,5	17,41
19 ^e	Polyclinique Bordeaux-Rive droite, Lormont (Gironde)	721	4%	3,1	69%	19%	34,9	17,27
20 ^e	Clinique de l'Union, Saint-Jean (Haute-Garonne)	756	21%	3,1	55%	36%	30	17,19
21 ^e	Polyclinique du Grand-Sud, Nîmes (Gard)	741	6%	3,1	56%	23%	32,3	17,17
22 ^e	Clinique du Diaconat-Roosevelt, Mulhouse (Haut-Rhin)	994	3%	3,1	49%	8%	30,2	17,16
23 ^e	Hôpital privé Jean-Mermoz, Lyon (Rhône)	672	22%	2,8	68%	62%	30,8	17,11
24 ^e	Hôpital privé La Châtaigneraie, Beaumont (Puy-de-Dôme)	670	13%	1,8	73%	39%	28,6	17,10
25 ^e	Clinique du Cèdre, Bois-Guillaume (Seine-Maritime)	621	5%	2,2	78%	53%	29,8	16,92
26 ^e	Pôle santé Oréliance, Saran (Loiret)	648	7%	2,5	70%	52%	31	16,89
27 ^e	Médipôle Lyon-Villeurbanne, Villeurbanne (Rhône)	671	23%	2,8	66%	38%	31,7	16,81
28 ^e	Clinique Turin, Paris	680	43%	2,3	65%	33%	28,9	16,77
29 ^e	Clinique Saint-Paul, Fort-de-France (Martinique)	608	-	1,9	77%	39%	27,4	16,62
30 ^e	Clinique Saint-Vincent, Besançon (Doubs)	678	35%	2	63%	18%	27,6	16,58
31 ^e	Clinique des Cèdres, Cornebarrieu (Haute-Garonne)	637	29%	2,2	64%	56%	28,4	16,47
32 ^e	Clinique Belharra, Bayonne (Pyrénées-Atlantiques)	636	50%	2,2	57%	51%	30,3	16,44
33 ^e	Hôpital privé de la Casamance, Aubagne (Bouches-du-Rhône)	594	17%	3	70%	50%	32,2	16,30
34 ^e	Médipôle de Savoie, Challes-les-Eaux (Savoie)	604	18%	2,5	67%	44%	31,1	16,27
35 ^e	Hôpital privé des Côtes-d'Armor, Plérin (Côtes-d'Armor)	580	2%	2,7	71%	29%	32,5	16,17
36 ^e	Clinique du Millénaire, Montpellier (Hérault)	657	11%	3,7	49%	26%	36,5	16,07
37 ^e	Clinique Saint-George, Nice (Alpes-Maritimes)	665	5%	2,8	52%	29%	30,9	16,05
38 ^e	Polyclinique Saint-Jean l'Ermitage, Melun (Seine-et-Marne)	576	7%	2,5	75%	34%	30,5	16,04
39 ^e	Clinique La Croix du Sud, Toulouse (Haute-Garonne)	605	12%	2,3	63%	17%	30,6	15,81
40 ^e	Clinique Belledonne, Saint-Martin-d'Hères (Isère)	621	3%	2,2	61%	7%	29,3	15,71
41 ^e	Clinique Guillaume-de-Varey, Saint-Doulchard (Cher)	566	6%	2,3	62%	55%	30,7	15,65
42 ^e	Hôpital privé de l'Estuaire, Le Havre (Seine-Maritime)	556	6%	2,3	71%	44%	28,9	15,64
43 ^e	Clinique Claude-Bernard, Ermont (Val-d'Oise)	566	9%	2,7	70%	43%	29,3	15,62
44 ^e	Hôpital privé de Villeneuve-d'Ascq, Villeneuve-d'Ascq (Nord)	556	3%	2,3	67%	54%	30,2	15,61
45 ^e	Clinique Esquiroi-Saint-Hilaire, Agen (Lot-et-Garonne)	594	19%	3,3	54%	20%	34,4	15,47
46 ^e	Hôpital privé Drôme-Ardèche, Guilhaumand-Granges (Ardèche)	543	59%	2,4	69%	51%	30,7	15,41
47 ^e	Polyclinique du Parc, Caen (Calvados)	574	10%	2,3	58%	36%	30	15,39
48 ^e	Clinique Marcel-Sembat, Boulogne-Billancourt (Hauts-de-Seine)	538	49%	1,6	80%	23%	28,1	15,28
49 ^e	Clinique d'Occitanie, Muret (Haute-Garonne)	577	12%	3,4	44%	44%	31,5	15,23
50 ^e	Clinique Saint-François, Haguenau (Bas-Rhin)	536	6%	2,5	82%	27%	30,9	15,21

Hernies de l'abdomen. Classement des 445 hôpitaux et des 424 cliniques pratiquant la chirurgie des hernies. Ci-dessus, les 50 meilleurs hôpitaux et les 50 meilleures cliniques.

Chirurgie des carotides. Classement des 172 hôpitaux pratiquant la chirurgie des artères carotides. À gauche, les 30 meilleurs.

Texte explicatif : pourcentage des dilatations par voie non chirurgicale. Réanimation : existence d'un service de réanimation disposant de réanimateurs présents sur place 24 heures sur 24 et 365 jours par an (●), si non ou n'ayant pas répondu au questionnaire (●). Évaluation de la morbi-mortalité : tenue périodique dans l'établissement de réunions d'analyse de la mortalité et de la morbidité, et calcul du taux de morbi-mortalité à trente jours sur deux ans de cette chirurgie (●) si non ou n'ayant pas répondu au questionnaire (●).

Endométriose : comment en finir avec les dérives

Méconnue. À Bordeaux, la clinique Tivoli-Ducos prend en charge cette maladie trop souvent mal soignée.

La première opérée du jour vient de Gironde, la deuxième de Tours, la troisième de Roumanie, la quatrième et dernière des Pyrénées-Atlantiques. Qu'est-ce qui réunit toutes ces femmes à la clinique Tivoli-Ducos, à Bordeaux, en cette fin d'été ? L'endométriose. « C'est une pathologie qu'on ne comprend pas bien », prévient d'emblée le Pr Marcos Ballester, qui vient de prendre la direction du service de chirurgie gynécologique et mammaire du groupe hospitalier Diaconesses-Croix-Saint-Simon, à Paris, après avoir exercé à l'hôpital Tenon (AP-HP), hyperactif dans ce domaine.

L'endomètre est le tissu qui tapisse l'intérieur de l'utérus et dans lequel peut s'implanter, lors de chaque cycle menstruel, un ovule fécondé. En l'absence de fécondation, il se détache par petites lamelles, ce qui provoque les règles. L'endométriose, maladie qui persiste dans le temps, consiste en la présence en dehors de l'utérus de fragments de tissu identique à l'endomètre. Ces lésions, absolument



non cancéreuses, de quelques dizaines de microns à plusieurs centimètres, se localisent dans la cavité abdomino-pelvienne et peuvent s'incruster dans son enveloppe – le péritoine – ou ses organes – le tube digestif, la vessie, le vagin, les ovaires, les conduits urinaires, le diaphragme et des nerfs comme le nerf sciatique. « Cette maladie concerne les femmes en âge de procréer. L'augmentation au cours de leur vie du nombre de règles, due à l'âge de plus en plus élevé de la première grossesse et à la réduction des périodes d'allaitement, a pu avoir un impact sur la hausse du nombre de patientes affectées », avance le Pr Horace Roman, qui a rejoint la clinique après avoir travaillé au CHU de Rouen.

La croissance et la multiplication de ces lésions d'endométriose ainsi que la multiplicité des symptômes qui leur sont associés sont rythmées par les menstruations. Rencontrée en consultation lors de notre deuxième journée à la cli-

Diagnostic. Consultation au centre d'endométriose de la clinique Tivoli-Ducos (ici avec le Dr Benjamin Merlot). L'équipe du centre tente de mieux comprendre les mécanismes de cette maladie fréquente qui touche 10 % des femmes en âge de procréer.

nique bordelaise, Béatrice* souffre de plus en plus lors de chaque épisode et déclare des signes digestifs, des selles très fréquentes. « Depuis quatre ans, je vais d'un médecin à l'autre, j'enchaîne les examens », dit-elle. Une certaine errance pour établir le diagnostic marque le parcours de nombre de ces patientes. Il faut dire que cette pathologie – dont les femmes parlent beaucoup entre elles, qui a suscité la création de plusieurs associations et fait l'objet de nombreux livres – est encore peu connue du corps médical. « Il n'y a que depuis quinze ou vingt ans que les médecins et la société ont enfin affirmé qu'il n'est pas normal que les femmes aient, sans raison, mal au ventre tous les mois au point que leur quotidien soit perturbé », reconnaît le Pr Hervé Fernandez, chef du service de gynécologie-obstétrique de l'hôpital Bicêtre, au Kremlin-Bicêtre (Val-de-Marne).

Expérience pilote. « On est souvent mal orientées », reproche Julie, opérée quatre fois avant de subir la bonne intervention. Sophie souffrirait de troubles digestifs et urinaires, ainsi que douloureux lors des rapports sexuels. Patricia, outre des règles très abondantes et douloureuses, a mal à la fesse et le long de la jambe jusqu'au pied, comme si elle avait une sciatique. Cette variété de symptômes, couplée à une certaine méconnaissance du corps médical – qui s'atténue, la maladie étant maintenant enseignée lors du cursus universitaire –, peut conduire à des passages répétés aux urgences, à de mauvais diagnostics (« C'est une appendicite », a-t-on pu avancer) et à des traitements inadaptés. Selon l'association de lutte contre l'endo- 8

Une variété de symptômes qui peut conduire à des passages répétés aux urgences, à de mauvais diagnostics ou à des traitements inadaptés.



métriore EndoFrance, il faut sept ans en moyenne pour diagnostiquer la maladie. « *Nous observons principalement deux dérives : des patientes adultes sur lesquelles on pratique des interventions cœlioscopiques inutiles – et souvent répétées – entre deux cures de ménopause artificielle, et des adolescentes opérées alors que ça doit être absolument exceptionnel* », dénonce le Pr Marcos Ballesté.

La création de centres experts est ainsi devenue une nécessité afin d'assurer une prise en charge optimale des formes sévères et non sévères de la maladie. Au Danemark, dès 2005, seuls deux centres de référence (à Aarhus et à Copenhague) ont été autorisés à soigner les patientes souffrant d'endométriose profonde. Depuis quelques années, en France, le CHU de Rouen mène une expérience pilote. Au centre du réseau se trouvent différentes équipes de cet hôpital universitaire : celles de gynécologie, de médecine de la reproduction, de chirurgie digestive et urologique, d'imagerie, de gastro-entérologie et de lutte contre la

douleur. Des réunions mensuelles pluridisciplinaires et régionales sont organisées avec des praticiens de 17 établissements publics et privés normands. De 15 à 20 dossiers sont alors discutés, ce qui conduit à des prises en charge personnalisées. L'expérience a donné lieu à une publication il y a deux ans. Entre 2013 et 2018, 2 066 femmes à qui on avait diagnostiqué cette maladie ont été hospitalisées au CHU. Parmi elles, 615 ont été opérées pour une forme colorectale. De plus, les trois quarts des interventions ont été menées par des chirurgiens de diverses spécialités. Enfin, l'acte de préservation ovocytaire de la fertilité a été effectué à 50 reprises. Conclusion : « *Cette expérience a contribué à l'amélioration de la prise en charge de la maladie en Normandie*. » Autre leçon : « *Au CHU de Rouen, le nombre total de consultations pour l'endométriose est d'environ 1 500 par an, ce qui est largement insuffisant par rapport à la demande de soins dans la région. Il est, par conséquent, indispensable que la prise en charge*

Chirurgie. Il est parfois nécessaire d'opérer pour soigner les formes les plus sévères de cette pathologie. La cœliochirurgie est alors privilégiée. Ci-dessus, le Pr Horace Roman mène l'intervention.

des patientes se fasse en réseau sur plusieurs établissements publics ou privés. » L'idée d'organiser de telles filières et de les financer a été mise entre parenthèse en 2019.

« *L'important, c'est que les femmes soient vues par des équipes pluridisciplinaires* », insiste le Dr Benjamin Merlot, l'autre chirurgien spécialisé de la clinique Tivoli-Ducos, qui a bâti un projet sur ces principes. Il coordonne ce matin-là une activité d'hospitalisation de jour. Laura, 22 ans, a eu un parcours tumultueux avant d'être finalement opérée il y a quelques mois au CHU de Bordeaux. Mais elle se plaint de rapports sexuels douloureux. Pendant quatre heures, elle enchaîne les rendez-vous : échographie, consultation avec la spécialiste de la douleur, la kinésithérapeute-ostéopathe et la psycho-sexologue. Verdict : l'opération a été bien menée, aucune nouvelle intervention ne s'impose, un suivi ostéopathique et psycho-sexologique devrait être bénéfique à cette jeune femme hypertensive et hyperémotive ■

* Les prénoms ont été changés.

CANCERS GYNÉCOLOGIQUES

HÔPITAUX		ACTIVITÉ	NOTORIÉTÉ	DURÉE DE SÉJOUR	AMBULATOIRE	CHIRURGIE	INDICE DE GROSSE	PET SCAN	ROBOTS CHIR.	NOTE / 20
1 ^{er}	Centre Oscar-Lambert (CLCC), Lille (Nord)	449	61%	5,2	23%	●●●	40,1	●●	●●	18,61
2 ^e	CHU - Hôpital Jeanne-de-Flandre, Lille (Nord)	274	29%	4,4	36%	●●●	41,6	●●	●●	18,48
3 ^e	CHU - Hôpital Bretonneau, Tours (Indre-et-Loire)	276	47%	6,3	30%	●●●	45	●●	●●	18,43
4 ^e	CHU - Hôp. Arnaud-de-Villeneuve, Montpellier (Hérault)	275	24%	4,7	60%	●●●	41,2	●●	●●	18,40
5 ^e	Hôpital européen Georges-Pompidou, Paris	380	64%	7	18%	●●●	43,3	●●	●●	18,28
6 ^e	IUCT Oncopole, Toulouse (Haute-Garonne)	405	67%	4,8	16%	●●●	36,2	●●	●●	18,15
7 ^e	CH intercom., Belfort/Montbéliard (T. de Belfort/Doubs)	194	62%	6,7	40%	●●●	48,3	●●	●●	18,14
8 ^e	CHU, Dijon (Côte-d'Or)	256	43%	6,1	45%	●●●	40,1	●●	●●	18,10
9 ^e	Gustave-Roussy (CLCC), Villejuif (Val-de-Marne)	283	84%	7,3	8%	●●●	47,5	●●	●●	18,01
10 ^e	Institut Paoli-Calmettes (CLCC), Marseille (B.-du-Rhône)	325	51%	5,3	11%	●●●	39,1	●●	●●	17,99
11 ^e	CHR de Metz-Thionville - Hôp. de Mercy, Ars-Laquenexy (Moselle)	244	10%	5,8	56%	●●●	39,3	●●	●●	17,96
12 ^e	Institut Curie (CLCC), Saint-Cloud (Hauts-de-Seine)	275	64%	3,9	13%	●●●	37,2	●●	●●	17,94
13 ^e	Institut Curie (CLCC), Paris	205	78%	5,7	20%	●●●	42,9	●●	●●	17,83
14 ^e	CHU - Hôpital de Haute-pierre, Strasbourg (Bas-Rhin)	296	39%	5,6	23%	●●●	38,4	●●	●●	17,78
15 ^e	CHU - Hôpital Pellegrin, Bordeaux (Gironde)	194	37%	6,8	29%	●●●	46	●●	●●	17,76
16 ^e	CH Lyon-Sud, Pierre-Bénite (Rhône)	243	52%	7,9	20%	●●●	46,1	●●	●●	17,73
17 ^e	CHU Sud-Réunion, Saint-Pierre (La Réunion)	184	-	25,1	48%	●●●	48,4	●●	●●	17,50
18 ^e	CH, Le Mans (Sarthe)	228	14%	4,1	29%	●●●	32,8	●●	●●	17,34
19 ^e	Hôpital Tenon, Paris	207	58%	6,3	1%	●●●	41,4	●●	●●	17,16
20 ^e	CHU - Hôpital Sud, Rennes (Ille-et-Vilaine)	278	38%	7,4	27%	●●●	44,3	●●	●●	17,15
21 ^e	CH, Valenciennes (Nord)	191	2%	5,5	12%	●●●	44,6	●●	●●	17,12
22 ^e	CHU d'Amiens, Salouel (Somme)	180	32%	5,9	21%	●●●	40,6	●●	●●	17,03
23 ^e	CHU - Hôp. de la Mère et de l'Enfant, Limoges (Hte-Vienne)	173	61%	6,2	25%	●●●	41,1	●●	●●	17,02
24 ^e	Hôpital Nord, Marseille (Bouches-du-Rhône)	150	20%	4,7	41%	●●●	38,1	●●	●●	16,95
25 ^e	Inst. du cancer de Montpellier (CLCC), Montpellier (Hérault)	185	51%	9,8	4%	●●●	50,7	●●	●●	16,86
26 ^e	Hôpital de la Pitié-Salpêtrière, Paris	190	68%	5,4	6%	●●●	36,2	●●	●●	16,79
27 ^e	CH intercommunal, Créteil (Val-de-Marne)	188	37%	4,9	21%	●●●	40,1	●●	●●	16,74
28 ^e	Institut Bergonié (CLCC), Bordeaux (Gironde)	169	70%	7	3%	●●●	46,2	●●	●●	16,68
29 ^e	Centre Léon-Bérard (CLCC), Lyon (Rhône)	160	70%	8,6	16%	●●●	44,4	●●	●●	16,65
30 ^e	CHU - Maternité, Nancy (Meurthe-et-Moselle)	121	37%	3,2	65%	●●●	39,3	●●	●●	16,63
31 ^e	CHR, Orléans (Loiret)	135	16%	5,4	34%	●●●	40,7	●●	●●	16,60
32 ^e	Hôpital Cochin, Paris	177	51%	5,1	7%	●●●	39,7	●●	●●	16,58
33 ^e	CHU, Besançon (Doubs)	191	45%	7,7	5%	●●●	39,3	●●	●●	16,53
34 ^e	CH, Lorient (Morbihan)	152	19%	4,3	14%	●●●	35,3	●●	●●	16,40
35 ^e	Centre François-Baclesse (CLCC), Caen (Calvados)	141	55%	7,1	15%	●●●	43,1	●●	●●	16,34
36 ^e	Inst. de cancérologie de Lorraine (CLCC), Vandœuvre-lès-Nancy (Meurthe-et-Moselle)	175	59%	10,2	17%	●●●	50,9	●●	●●	16,33
37 ^e	Clinique mutualiste La Sagesse, Rennes (Ille-et-Vilaine)	192	14%	5,7	32%	●●●	41,5	●●	●●	16,29
38 ^e	CHU - Hôp. d'Estaing, Clermont-Ferrand (Puy-de-Dôme)	165	39%	4,1	16%	●●●	39	●●	●●	15,95
39 ^e	CH, Saint-Nazaire (Loire-Atlantique)	148	3%	2,3	49%	●●●	30	●●	●●	15,88
40 ^e	CHU, Angers (Maine-et-Loire)	133	30%	5,2	11%	●●●	40,3	●●	●●	15,85
41 ^e	Centre Henri-Becquerel (CLCC), Rouen (Seine-Maritime)	118	41%	6,2	18%	●●●	41,4	●●	●●	15,69
42 ^e	CHU - Hôpital de l'Archet, Nice (Alpes-Maritimes)	118	12%	6,3	38%	●●●	41,8	●●	●●	15,67
43 ^e	CHU, Poitiers (Vienne)	122	46%	7,1	11%	●●●	42,5	●●	●●	15,58
44 ^e	CH de Poissy, Saint-Germain-en-Laye (Yvelines)	132	13%	3,8	22%	●●●	35,8	●●	●●	15,54
45 ^e	CHU, Caen (Calvados)	125	38%	7,7	9%	●●●	46,9	●●	●●	15,53
46 ^e	Cl. mutualiste Jules-Verne, Nantes (Loire-Atlantique)	136	9%	4	36%	●●●	32,5	●●	●●	15,48
47 ^e	CHU - Hôpital Nord, Saint-Etienne (Loire)	115	19%	3,6	9%	●●●	37,9	●●	●●	15,45
48 ^e	Grand hôp. de l'Est-Françien, Meaux/Marne-la-Vallée/Coulommiers (Seine-et-Marne)	137	7%	5,5	34%	●●●	37,7	●●	●●	15,43
49 ^e	Centre Jean-Perrin (CLCC), Clermont-Ferr. (Puy-de-Dôme)	123	67%	9	1%	●●●	43,4	●●	●●	15,40
50 ^e	Hôpital de la Croix-Saint-Simon, Paris	159	50%	7	3%	●●●	43,1	●●	●●	15,35

CLINIQUES		ACTIVITÉ	NOTORIÉTÉ	DURÉE DE SÉJOUR	AMBULATOIRE	CHIRURGIE	INDICE DE GROSSE	PET SCAN	ROBOTS CHIRURGICAUX	NOTE / 20
1 ^{er}	Hôpital privé Toulon Hyères-Saint-Jean, Toulon (Var)	293	0%	3,3	51%	●●●	40,1	●●	●●	18,56
2 ^e	Clinique Geoffroy-Saint-Hilaire, Paris	387	66%	5,1	87%	●●●	38,3	●●	●●	18,05
3 ^e	Clinique Pasteur, Toulouse (Haute-Garonne)	216	25%	5,9	51%	●●●	38,1	●●	●●	18,03
4 ^e	Clinique Hartmann, Neuilly-sur-Seine (Hts-de-Seine)	322	71%	4,9	80%	●●●	31,4	●●	●●	17,97
5 ^e	Polycl. de Reims-Bezannes et de Courlancy (Marne)	274	34%	4,2	49%	●●●	33,6	●●	●●	17,90
6 ^e	Polyclinique Urbain-V, Avignon (Vaucluse)	231	33%	4,1	46%	●●●	33,7	●●	●●	17,67
7 ^e	Santé Atlantique, Saint-Herblain (Loire-Atlantique)	171	9%	4,3	51%	●●●	34,3	●●	●●	17,59
8 ^e	Clinique Clémentville, Montpellier (Hérault)	176	11%	4,6	51%	●●●	32,8	●●	●●	17,47
9 ^e	Hôp. privé Beauregard, Marseille (Bouches-du-Rhône)	167	14%	5	29%	●●●	42,9	●●	●●	17,32
10 ^e	Polyclinique du Bois, Lille (Nord)	161	11%	3,9	46%	●●●	29,9	●●	●●	17,24
11 ^e	Clinique Rive-Gauche, Toulouse (Haute-Garonne)	151	13%	3,7	56%	●●●	34,9	●●	●●	17,16
12 ^e	Clinique Tivoli-Ducos, Bordeaux (Gironde)	153	9%	3,5	18%	●●●	29,9	●●	●●	16,96
13 ^e	Clinique La Croix du Sud, Toulouse (Haute-Garonne)	135	21%	4,6	52%	●●●	34,2	●●	●●	16,84
14 ^e	Clinique Ambroise-Paré, Toulouse (Haute-Garonne)	141	19%	5,3	62%	●●●	37	●●	●●	16,71
15 ^e	Clinique Victor-Pauchet, Amiens (Somme)	134	16%	4,1	39%	●●●	32,3	●●	●●	16,51
16 ^e	Clinique Belledonne, Saint-Martin-d'Hères (Isère)	144	5%	5,9	41%	●●●	35,6	●●	●●	16,50
17 ^e	Clinique de l'Union, Saint-Jean (Haute-Garonne)	123	18%	6,6	49%	●●●	39,3	●●	●●	16,46
18 ^e	Clinique de l'Anjou, Angers (Maine-et-Loire)	141	9%	5,9	29%	●●●	38,1	●●	●●	16,38
19 ^e	Clinique Belharra, Bayonne (Pyrénées-Atlantiques)	110	36%	4	33%	●●●	37,8	●●	●●	16,35
20 ^e	Clinique Durieux, Saint-Pierre (La Réunion)	121	-	2,5	79%	●●●	27,9	●●	●●	16,33
21 ^e	Hôp. privé La Châtaigneraie, Beaumont (Puy-de-Dôme)	102	18%	4,6	65%	●●●	34,7	●●	●●	16,23
22 ^e	Polyclinique de Navarre, Pau (Pyrénées-Atlantiques)	126	8%	4,1	58%	●●●	32,6	●●	●●	16,20
23 ^e	Clinique Saint-Pierre, Perpignan (Pyrénées-Orientales)	128	3%	5,2	36%	●●●	34,8	●●	●●	16,18
24 ^e	Clinique de l'Europe, Rouen (Seine-Maritime)	137	30%	7,5	21%	●●●	38,7	●●	●●	16,15
25 ^e	Clinique Champeau-Méditerranée, Béziers (Hérault)	110	3%	3,3	51%	●●●	31	●●	●●	15,87
26 ^e	Clinique du Tertre-Rouge, Le Mans (Sarthe)	107	6%	2,8	71%	●●●	28,3	●●	●●	15,82
27 ^e	Clinique Sainte-Clotilde, Sainte-Clotilde (La Réunion)	100	-	4,3	24%	●●●	39,8	●●	●●	15,72
28 ^e	Hôpital privé d'Antony, Antony (Hauts-de-Seine)	101	67%	5,8	35%	●●●	34,1	●●	●●	15,59
29 ^e	Polyclinique du Parc, Caen (Calvados)	106	13%	8,5	8%	●●●	44,9	●●	●●	15,49
30 ^e	Clinique Saint-George, Nice (Alpes-Maritimes)	109	12%	4,3	23%	●●●	30,1	●●	●●	15,37

ENDOMÉTRIOSE

HÔPITAUX		ACTIVITÉ	NOTORIÉTÉ	DURÉE DE SÉJOUR	AMBULATOIRE	CHIRURGIE	INDICE DE GROSSE	RELIÉON PLURIDISCIPLINAIRE	ADJ. MÉDIC. À LA PROCRÉATION	CONSEILATION D'OPPORTES	NOTE / 20
1 ^{er}	CHU - Hôpital d'Estaing, Clermont-Ferrand (Puy-de-Dôme)	283	49%	2,7	10%	96%	30,6	●●●	●●	●●	18,86
2 ^e	CHU - Hôpital Charles-Nicolle, Rouen (Seine-Maritime)	274	52%	5	2%	95%	32,6	●●●	●●	●●	18,32
3 ^e	Hôpital Tenon, Paris	251	79%	5,1	1%	95%	38,5	●●●	●●	●●	18,26
4 ^e	CHU - Hôpital Jeanne-de-Flandre, Lille (Nord)	339	34%	3	19%	91%	31,1	●●●	●●	●●	18,23
5 ^e	CHU - Hôpitaux mère-enfants, Toulouse (Haute-Garonne)	192	35%	2,2	22%	94%	26,4	●●●	●●	●●	18,08
6 ^e	Hôpitaux Nord (Croix-Rousse), Lyon (Rhône)	159	48%	3,9	34%	92%	34,1	●●●	●●	●●	17,84
7 ^e	Hôpital Cochin, Paris	268	72%	5,3	1%	84%	37	●●●	●●	●●	17,54
8 ^e	CHU - Hôpital Arnaud-de-Villeneuve, Montpellier (Hérault)	121	34%	2,5	38%	95%	30,2	●●●	●●	●●	17,53
9 ^e	CHU de La Réunion - Félix-Guyon, Saint-Denis (La Réunion)	155	-	3,2	21%	86%	35,8	●●●	●●	●●	17,48
10 ^e	Clinique mutualiste La Sagesse, Rennes (Ille-et-Vilaine)	167	26%	2,8	22%	83%	30,7	●●●	●●	●●	17,39
11 ^e	CHU - Hôpital de Haute-pierre, Strasbourg (Bas-Rhin)	148	54%	3,4	10%	95%	29,5	●●●	●●	●●	17,24
12 ^e	CHU - Hôpital Pellegrin, Bordeaux (Gironde)	140	42%	3,4	21%	86%	31,5	●●●	●●	●●	16,82
13 ^e	CHR de Metz-Thionville - Hôp. de Mercy, Ars-Laquenexy (Moselle)	114	20%	2,9	24%	91%	26,8	●●●	●●	●●	16,73
14 ^e	CH Lyon-Sud, Pierre-Bénite (Rhône)	149	59%	3,3	23%	89%	32,6	●●●	●●	●●	16,61
15 ^e	CHU - Hôp. de la Mère et de l'Enfant, Limoges (Haute-Vienne)	118	42%	2,8	18%	75%	28,5	●●●	●●	●●	16,19
16 ^e	CHU, Dijon (Côte-d'Or)	113	41%	2,7	11%	84%	27,5	●●●	●●	●●	16,16
17 ^e	CH intercommunal, Belfort/Montbéliard (T. de Belfort/Doubs)	138	62%	3,1	20%	69%	32,4	●●●	●●	●●	15,77
18 ^e	GH Saint-Joseph, Paris	108	82%	3,2	22%	88%	28,7	●●●	●●	●●	15,44
19 ^e	Hôpital Robert-Schuman, Vantoux (Moselle)	131	11%	3,7	25%	57%	31,9	●●●	●●	●●	15,38
20 ^e	CH, Valenciennes (Nord)	102	2%	3	11%	76%	36,1	●●●	●●	●●	15,29

Cancers gynécologiques. Classement des des 413 hôpitaux et des 330 cliniques pratiquant la chirurgie des cancers gynécologiques. Ci-dessus, les 50 meilleurs hôpitaux et les 30 meilleures cliniques. PET scan : plateau d'imagerie comprenant un PET scan dans l'établissement (●), si non ou n'ayant pas répondu au questionnaire (●).

CANCER DU POUMON

CLINIQUE		ACTIVITE	NOTORIÉTÉ	DURÉE DE SÉJOUR	ÉVALUATION DE LA MORBIDITÉ	TECHNICITÉ	RÉANIMATION	INDICE DE GRANVITE	PET SCAN	TOMOTHÉRAPIE/ROBOTS CHR.	NOTE / 20
1 ^{er}	Polyclinique de Reims-Bezannes (Marne)	185	59	10,7	●	13%	●	57,7	●	●	18,13
2 ^e	Hôpital privé d'Antony, Antony (Hauts-de-Seine)	121	74	9,1	●	99%	●	50	●	●	17,86
3 ^e	Polyclinique de Gentilly, Nancy (Meurthe-et-Moselle)	179	29	10,7	●	48%	●	51,3	●	●	17,76
4 ^e	Infirmierie protestante de Lyon, Caluire-et-Cuire (Rhône)	112	38	3,9	●	99%	●	40,2	●	●	17,42
5 ^e	Polyclinique Saint-Laurent, Rennes (Ile-et-Vilaine)	159	46	6,6	●	99%	●	45,4	●	●	17,41
6 ^e	Polycl. Bordeaux-Nord-Aquitaine, Bordeaux (Gironde)	112	15	9,3	●	52%	●	56,3	●	●	17,32
7 ^e	Clinique Pasteur, Toulouse (Haute-Garonne)	116	50	9,7	●	37%	●	55,6	●	●	17,06
8 ^e	Pôle santé Oreliance, Saran (Loiret)	111	24	7,2	●	88%	●	50,9	●	●	16,92
9 ^e	Clinique Belharra, Bayonne (Pyrénées-Atlantiques)	146	71	10,8	●	77%	●	57,5	●	●	16,66
10 ^e	Clinique du Val-d'Or, Saint-Cloud (Hauts-de-Seine)	163	84	11,3	●	15%	●	53,4	●	●	16,65
11 ^e	Clinique du Parc, Castelnau-le-Lez (Hérault)	99	26	8,2	●	56%	●	53,3	●	●	16,32
12 ^e	Hôpital privé La Louvière, Lille (Nord)	115	5	7	●	38%	●	53,7	●	●	16,31
13 ^e	Clinique du Cèdre, Bois-Guillaume (Seine-Maritime)	139	31	6	●	60%	●	38,9	●	●	16,22
14 ^e	Santé Atlantique, Saint-Herblain (Loire-Atlantique)	127	61	5,6	●	97%	●	45,3	●	●	16,12
15 ^e	Polyclinique du Bois, Lille (Nord)	85	18	6,1	●	53%	●	47,4	●	●	16,09
16 ^e	Nouvelle Cl. de Tours, Saint-Cyr-sur-Loire (Indre-et-L.)	76	11	8,2	●	100%	●	53,3	●	●	15,99
17 ^e	Clinique des Cèdres, Cornebarrieu (Haute-Garonne)	95	51	11,4	●	100%	●	54,7	●	●	15,98
18 ^e	Clinique Belledonne, Saint-Martin-d'Hères (Isère)	104	21	10,4	●	58%	●	49,5	●	●	15,65
19 ^e	Clinique du Grand-Large, Brest (Finistère)	110	0	9,1	●	45%	●	59,1	●	●	15,59
20 ^e	Hôpital privé Clairval, Marseille (Bouches-du-Rhône)	85	51	11,2	●	75%	●	42,4	●	●	15,45

Cancer du poumon. Classement des 83 cliniques pratiquant la chirurgie du cancer du poumon. Ci-dessus, les 20 meilleures. Evaluation de la mortalité : tenue périodique dans l'établissement de réunions d'analyse de la mortalité et de la morbidité, et calcul du taux de mortalité à trente jours sur deux ans de cette chirurgie, existence d'un service de réanimation disposant de réanimateurs présents sur place 24 heures sur 24 et 365 jours par an, plateau d'imagerie comprenant un PET scan dans l'établissement, traitement possible dans l'établissement par tomothérapie, GammaKnife, CyberKnife des tumeurs du système nerveux central (●), si non ou n'ayant pas répondu au questionnaire (●).

ENDOMÉTRIOSE

CLINIQUE		ACTIVITE	NOTORIÉTÉ	DURÉE DE SÉJOUR	AMBU LATION	CHU/CLIQUE/UR	INDICE DE GRANVITE	RÉUNION PLURIDISCIPLINAIRE	AIDE MÉDICALE À LA PROCRÉATION	CONGELATION D'OVOCYTES	NOTE / 20
1 ^{er}	Clinique Bouchard, Marseille (Bouches-du-Rhône)	345	28	2,3	11%	98%	27,4	●	●	●	18,69
2 ^e	Clinique Tivoli-Ducos, Bordeaux (Gironde)	436	37	3,2	12%	96%	36	●	●	●	18,13
3 ^e	Polyclinique Urbain-V, Avignon (Vaucluse)	330	40	1,6	6%	90%	26,4	●	●	●	17,83
4 ^e	Polyclinique Saint-Roch, Montpellier (Hérault)	167	31	2	42%	93%	25,9	●	●	●	17,68
5 ^e	Polyclinique de Reims-Bezannes (Marne)	194	44	1,8	12%	80%	27	●	●	●	17,56
6 ^e	Hôpital privé Naticia, Lyon (Rhône)	282	46	2,9	1%	81%	28,2	●	●	●	17,54
7 ^e	Santé Atlantique, Saint-Herblain (Loire-Atlantique)	181	18	2,1	23%	80%	27	●	●	●	17,44
8 ^e	Clinique Pasteur, Toulouse (Haute-Garonne)	359	43	4,8	1%	96%	34,2	●	●	●	17,34
9 ^e	Hôp. privé La Châtaigneraie, Beaumont (Puy-de-Dôme)	160	15	1,7	12%	85%	27,8	●	●	●	17,27
10 ^e	Clinique Mathilde, Rouen (Seine-Maritime)	163	26	2,3	10%	90%	27,2	●	●	●	17,24
11 ^e	Clinique de la Muette, Paris	172	60	1,7	2%	95%	26,8	●	●	●	17,17
12 ^e	Polyclinique Jean-Villar, Bruges (Gironde)	116	11	1,7	17%	92%	26,1	●	●	●	17,07
13 ^e	Clinique La Croix du Sud, Toulouse (Hte-Garonne)	122	20	1,8	13%	85%	27,9	●	●	●	16,95
14 ^e	Clinique Belledonne, Saint-Martin-d'Hères (Isère)	142	11	3,2	13%	91%	30	●	●	●	16,85
15 ^e	Polycl. Saint-Jean, Cagnes-sur-Mer (Alpes-Maritimes)	190	15	2,5	30%	95%	25,8	●	●	●	16,70
16 ^e	Polyclinique du Bois, Lille (Nord)	152	13	2,7	15%	68%	29,3	●	●	●	16,35
17 ^e	Polycl. Majorette, Nancy (Meurthe-et-Moselle)	115	30	2,7	14%	69%	26,9	●	●	●	15,94
18 ^e	Cl. Axiom, Aix-en-Provence (Bouches-du-Rhône)	135	58	2,4	3%	77%	27,7	●	●	●	15,84
19 ^e	Pôle santé Oreliance, Saran (Loiret)	103	8	2,8	15%	73%	30,9	●	●	●	15,52
20 ^e	Clinique Victor-Pauchet, Amiens (Somme)	101	18	2,7	6%	60%	26,8	●	●	●	15,32

CANCER ORL

HÔPITAUX		ACTIVITE	NOTORIÉTÉ	DURÉE DE SÉJOUR	TECHNICITÉ	SPÉCIALISATION	INDICE DE GRANVITE	PET SCAN	ROBOTS CHR.	NOTE / 20
1 ^{er}	Gustave-Roussy (CLCC), Villejuif (Val-de-Marne)	340	87%	19,2	26%	66%	67,9	●	●	18,89
2 ^e	IUCT/Oncopole, Toulouse (Haute-Garonne)	248	65%	11,5	6%	26%	55,6	●	●	18,63
3 ^e	Inst. de cancérologie de Lorraine (CLCC), Vandœuvre-lès-Nancy (Meurthe-et-Moselle)	118	61%	12,7	15%	70%	75,7	●	●	18,59
4 ^e	CHU - Hôpital Pellegrin, Bordeaux (Gironde)	274	59%	12,1	2%	10%	62,3	●	●	18,52
5 ^e	CHU - Hôtel-Dieu - Hôp. mère-enfants, Nantes (L.-Atlantique)	262	47%	11,2	4%	14%	50,4	●	●	18,24
6 ^e	Inst. universitaire de la face et du cou, Nice (Alpes-Maritimes)	205	21%	18,1	5%	17%	70,9	●	●	18,04
7 ^e	CHU - Hôpital Gui-de-Chauliac, Montpellier (Hérault)	209	42%	13,6	2%	10%	62,4	●	●	17,94
8 ^e	Institut Curie (CLCC), Paris	110	66%	11,2	15%	67%	53,4	●	●	17,87
9 ^e	Centre Oscar-Lambret (CLCC), Lille (Nord)	124	34%	14,3	12%	71%	56,7	●	●	17,85
10 ^e	CHI Toulon-La Seyne-sur-Mer, Toulon (Var)	175	3%	12,9	3%	18%	55,2	●	●	17,78
11 ^e	Hôpital de la Pitié-Salpêtrière, Paris	220	77%	13,6	3%	8%	56,1	●	●	17,76
12 ^e	Centre François-Baclesse (CLCC), Caen (Calvados)	102	52%	13,7	10%	82%	75,3	●	●	17,74
13 ^e	Hôpitaux Nord (Croix-Rousse), Lyon (Rhône)	284	46%	16,4	7%	23%	57,2	●	●	17,69
14 ^e	CHU - Hôpital Claude-Huriez, Lille (Nord)	153	31%	13,3	2%	9%	61,7	●	●	17,63
15 ^e	CHU, Nîmes (Gard)	117	26%	14,5	2%	12%	66,2	●	●	17,44
16 ^e	CHU d'Amiens, Salouel (Somme)	137	51%	13,8	3%	8%	59,7	●	●	17,43
17 ^e	Centre Léon-Bérard (CLCC), Lyon (Rhône)	193	60%	14,1	6%	7%	54,1	●	●	17,41
18 ^e	Hôpital Tenon, Paris	116	73%	15,9	5%	24%	56,6	●	●	17,37
19 ^e	Hôpital Bichat, Paris	108	78%	15	5%	19%	53,7	●	●	17,07
20 ^e	CHU - Hôp. de Hautepierre, Strasbourg (Bas-Rhin)	117	42%	12,8	1%	8%	56,4	●	●	16,93
21 ^e	Hôpital européen Georges-Pompidou, Paris	105	69%	13,5	1%	16%	55,8	●	●	16,89
22 ^e	Hôpital de la Conception, Marseille (Bouches-du-Rhône)	155	40%	12,4	1%	9%	56,8	●	●	16,80
23 ^e	CHU - Hôpital Pontchaillou, Rennes (Ile-et-Vilaine)	103	52%	15	2%	13%	60,4	●	●	16,69
24 ^e	CHU, Caen (Calvados)	104	64%	10,8	1%	7%	54,3	●	●	16,63
25 ^e	CHU, Dijon (Côte-d'Or)	104	50%	20,9	1%	9%	62,1	●	●	16,46
26 ^e	Hôpital Foch, Suresnes (Hauts-de-Seine)	80	66%	13,7	3%	21%	56,2	●	●	16,28
27 ^e	CHU - Hôpital Robert-Debré, Reims (Marne)	95	54%	16,4	0%	10%	65,8	●	●	16,22
28 ^e	CHU - Hôp. de Brabois, Vandœuvre-lès-Nancy (M.-et-Moselle)	104	53%	19,7	0%	7%	64,2	●	●	16,17
29 ^e	CHU - Hôpital Bretonneau, Tours (Indre-et-Loire)	90	51%	8,7	0%	13%	39,6	●	●	16,11
30 ^e	CHU - Hôpital Nord, Saint-Étienne (Loire)	90	21%	21,8	1%	9%	73	●	●	16,10
31 ^e	GH Saint-Joseph, Paris	85	64%	10,4	2%	10%	56,1	●	●	15,96
32 ^e	CHU - Hôpital Dupuytren, Limoges (Haute-Vienne)	83	60%	12,5	1%	11%	49,7	●	●	15,93
33 ^e	CHU Grenoble - Site Nord, La Tronche (Isère)	101	26%	12,2	0%	7%	53,1	●	●	15,92
34 ^e	GH Saint-Vincent, Strasbourg (Bas-Rhin)	169	37%	14,9	0%	7%	46,7	●	●	15,72
35 ^e	Hôpitaux civils, Colmar (Haut-Rhin)	77	12%	12	0%	8%	62,9	●	●	15,67
36 ^e	CHR de Metz-Thionville - Hôp. de Mercy, Ars-Laquenexy (Moselle)	78	8%	11,1	0%	7%	59,5	●	●	15,52
37 ^e	CHU - Gabriel-Montpied, Clermont-Ferrand (Puy-de-Dôme)	79	61%	13,6	2%	9%	59,7	●	●	15,51
38 ^e	CHU, Angers (Maine-et-Loire)	81	32%	9,8	0%	8%	46,5	●	●	15,50
39 ^e	CHU - Hôp. Charles-Nicolle, Rouen (Seine-Maritime)	90	40%	24	2%	6%	74,4	●	●	15,33
40 ^e	Hôpital Lariboisière, Paris	93	76%	7,5	0%	6%	40,6	●	●	15,28

Cancer ORL. Classement des 279 hôpitaux prenant en charge les cancers ORL. Ci-dessus, les 40 meilleurs. Spécialisation : part des séjours pour des cancers ORL par rapport à la totalité des séjours ORL. Technicité : pourcentage des opérations reconstructrices par rapport à l'activité chirurgicale pour cancer ORL. PET scan : plateau d'imagerie comprenant un PET scan dans l'établissement (●), si non ou n'ayant pas répondu au questionnaire (●).

Endométriose. Classement des 388 hôpitaux et des 326 cliniques pratiquant la chirurgie de l'endométriose. Page de gauche, les 20 meilleurs hôpitaux, ci-contre les 20 meilleures cliniques. Réunion pluridisciplinaire : tenue de réunions associant chirurgiens gynécologiques, digestifs, urologues, un radiologue spécialisé dans l'imagerie de cette pathologie, un médecin spécialiste de l'aide médicale à la procréation (AMP) (●). Existence d'un service d'aide médicale à la procréation (AMP) dans l'établissement, autorisé à congeler les ovocytes dans un contexte de préservation de la fertilité pour raisons médicales (●), si non ou n'ayant pas répondu au questionnaire (●).

CANCER DU FOIE OU DU PANCRÉAS

HÔPITAUX	ACTIVITÉ										NOTE / 20
	ACTIVITÉ	NOTORIÉTÉ	DURÉE DE SÉJOUR	SPECIALISATION	INDICE DE GRANITE	PET SCAN	GREFFES	RADIOFRÉQUENCE	INJECTIONS INTRA-ARTÉRIELLES	TOMOGRAPHIE	
1 ^{er} CHU - Hôp. Haut-Lévêque, Pessac (Gironde)	327	69%	12,4	7%	59,3	69	83	179	●	18,43	
2 ^e Hôpital Beaujon, Clichy (Hauts-de-Seine)	339	88%	15,3	9%	67,9	111	49	257	●	18,25	
3 ^e CHU - Hôpital Pontchaillou, Rennes (Ille-et-Vilaine)	276	71%	12,3	12%	59,1	134	61	130	●	18,15	
4 ^e CHU - Hôpital Claude-Huriez, Lille (Nord)	220	40%	15,5	25%	66,9	93	86	131	●	18,13	
5 ^e Hôpital de la Pitié-Salpêtrière, Paris	227	76%	14,8	19%	55,8	101	27	89	●	18	
6 ^e CHU - Hôp. Trousseau, Tours (Indre-et-Loire)	187	60%	14,8	30%	57	110	5	78	●	17,84	
7 ^e Hôp. Paul-Brousse, Villejuif (Val-de-Marne)	222	86%	11,6	18%	58,1	167	28	144	●	17,82	
8 ^e CHU - Hôp. Saint-Eloi, Montpellier (Hérault)	130	52%	15,2	22%	64,6	71	98	152	●	17,76	
9 ^e Hôp. de la Timone (adultes), Marseille (Bouches-du-Rhône)	124	46%	14,1	9%	71,2	56	29	115	●	17,65	
10 ^e CHU - Hôpitaux de Brabois, Vandœuvre-lès-Nancy (Meurthe-et-Moselle)	166	55%	13,9	17%	70,9	●	44	76	●	17,50	
11 ^e CHU - Hôp. de Haute-pierre, Strasbourg (Bas-Rhin)	173	52%	23,6	10%	65,6	81	20	51	●	17,44	
12 ^e CHU - Hôpital Rangueil, Toulouse (Haute-Garonne)	124	66%	9,8	15%	55,2	42	20	34	●	17,39	
13 ^e CHU Grenoble - Site Nord, La Tronche (Isère)	79	39%	11,4	30%	57,6	52	57	160	●	17,35	
14 ^e Hôpital Henri-Mondor, Créteil (Val-de-Marne)	94	60%	13,4	26%	65,2	21	52	103	●	17,24	
15 ^e CHU - Hôp. Robert-Debré, Reims (Marne)	177	57%	15,3	17%	64,3	●	20	32	●	17,13	
16 ^e Inst. Paoli-Calmettes (CLCC), Marseille (Bouches-du-Rhône)	172	70%	13,6	11%	64,2	●	22	33	●	17,11	
17 ^e CHU - Hôp. d'Estaing, Clermont-Ferrand (Puy-de-Dôme)	164	49%	17,4	20%	69,4	●	10	20	164	●	17,07
18 ^e CHU - Hôpital de l'Archet, Nice (Alpes-Maritimes)	103	23%	14	4%	63,8	13	86	178	●	17,05	
19 ^e CHU d'Amiens, Salouel (Somme)	98	63%	10,8	42%	53,3	●	33	38	●	17,03	
20 ^e Hôpitaux Nord (Croix-Rouge), Lyon (Rhône)	126	67%	16,9	20%	64,5	●	89	133	57	●	16,90
21 ^e Hôpital Cochin, Paris	104	78%	21,9	15%	73,8	●	25	54	●	16,81	
22 ^e CHU, Besançon (Doubs)	101	58%	15,4	20%	53,2	●	34	39	73	●	16,68
23 ^e CHU, Poitiers (Vienne)	98	55%	13,9	19%	56,6	●	16	85	●	16,59	
24 ^e CH Lyon-Sud, Pierre-Bénite (Rhône)	78	68%	14,2	28%	65,4	●	8	9	●	16,55	
25 ^e CHU, Caen (Calvados)	100	55%	17,1	19%	67,8	●	13	66	●	16,53	
26 ^e Gustave-Roussy (CLCC), Villejuif (Val-de-Marne)	78	88%	12,3	14%	63,1	●	11	36	●	16,42	
27 ^e Centre Léon-Bérard (CLCC), Lyon (Rhône)	99	75%	11,3	6%	54,6	●	17	46	●	16,41	
28 ^e CHU, Nîmes (Gard)	68	25%	14,5	38%	73,2	●	27	41	●	16,38	
29 ^e CHU, Angers (Maine-et-Loire)	63	27%	12,1	16%	61,5	●	45	80	●	16,31	
30 ^e CHU, Dijon (Côte-d'Or)	77	51%	12,9	17%	61,7	●	28	122	●	16,23	
31 ^e Institut du cancer de Montpellier (CLCC), Montpellier (Hérault)	88	55%	12,4	10%	60,2	●	2	0	●	16,18	
32 ^e Hôpital Saint-Antoine, Paris	100	76%	13,5	31%	56	●	10	24	●	16,01	
33 ^e CHU - Hôp. Charles-Nicolle, Rouen (Seine-Maritime)	101	25%	13,2	17%	58,4	●	12	79	●	15,97	
34 ^e Institut Bergonié (CLCC), Bordeaux (Gironde)	76	75%	9,3	1%	58,2	●	0	16	●	15,93	
35 ^e Institut mutualiste Montsouris, Paris	63	78%	11,4	84%	55,6	●	1	0	●	15,39	

Cancer du foie ou du pancréas. Classement des 217 hôpitaux réalisant des interventions pour cancer du foie ou du pancréas. Ci-dessus, les 35 meilleurs. Radiofréquence et injections intra-artérielles : nombre annuel d'actes thérapeutiques non chirurgicaux de radiologie interventionnelle. Nombre de greffes hépatiques en 2018, si le centre n'est pas autorisé à pratiquer ces transplantations (●). Réanimation, existence d'un service de réanimation disposant de réanimateurs présents sur place 24 heures sur 24 et 365 jours par an, PET scan : plateau d'imagerie comprenant un PET scan dans l'établissement, tomothérapie, tomothérapie/radiochirurgie : équipement de tomothérapie et/ou GammaKnife et/ou CyberKnife sur place (●), si non, ou si l'établissement n'a pas répondu au questionnaire (●).

CANCER DE L'AMIANTE

HÔPITAUX	ACTIVITÉ										NOTE / 20
	ACTIVITÉ	NOTORIÉTÉ	DURÉE DE SÉJOUR	SPECIALISATION	INDICE DE GRANITE	PET SCAN	GREFFES	RADIOFRÉQUENCE	INJECTIONS INTRA-ARTÉRIELLES	TOMOGRAPHIE	
1 ^{er} Hôpital Nord, Marseille (Bouches-du-Rhône)	635	32%	44,2	71	554	19,63					
2 ^e Gustave-Roussy (CLCC), Villejuif (Val-de-Marne)	332	96%	47,3	55	209	19,61					
3 ^e CHU - Hôpital Albert-Calmette, Lille (Nord)	203	33%	54,4	59	165	19,52					
4 ^e CH Lyon-Sud, Pierre-Bénite (Rhône)	239	56%	62,5	50	141	19,51					
5 ^e CHU - Hôpital Larrey, Toulouse (Haute-Garonne)	205	58%	52,1	34	194	19,38					
6 ^e Inst. de cancérologie de l'Ouest, centre René-Gauducheau (CLCC)/Hôp. Laennec, St-Herblain (L-Atl.)	273	36%	36,1	47	128	19,27					
7 ^e CH intercommunal, Créteil (Val-de-Marne)	217	53%	41,7	23	199	18,73					
8 ^e Inst. du cancer de Montpellier (CLCC), Montpellier (Hérault)	122	41%	54,8	29	67	18,57					
9 ^e CHU - Hôp. Charles-Nicolle, Rouen (Seine-Maritime)	109	39%	61,4	29	59	18,37					
10 ^e CHU, Dijon (Côte-d'Or)	113	32%	42,5	24	62	18,16					
11 ^e CHU - Hôpital de la Côte de nacre, Caen (Calvados)	129	12%	55	22	94	18,15					
12 ^e Hôpital européen Georges-Pompidou, Paris	78	13%	57,8	19	34	17,19					
13 ^e CHU - Hôpital civil, Strasbourg (Bas-Rhin)	45	24%	62,5	17	30	16,78					
14 ^e CHU - Hôpital Morvan, Brest (Finistère)	119	3%	75	12	101	16,74					
15 ^e Centre François-Badlesse (CLCC), Caen (Calvados)	60	35%	65	17	19	16,70					
16 ^e Hôpital Bichat, Paris	37	81%	58,3	15	21	16,35					
17 ^e CHU - Hôp. Arnaud-et-Villeneuve, Montpellier (Hérault)	23	30%	43,3	15	6	16,01					
18 ^e Hôpital Robert-Schuman, Vantoux (Moselle)	141	7%	55	32	113	15,29					
19 ^e Centre Léon-Bérard (CLCC), Lyon (Rhône)	193	45%	50	24	82	15,13					
20 ^e Hôp.d'instruction des armées Ste-Anne, Toulon (Var)	154	0%	59,4	24	132	15,09					

Cancer de l'amiante. Classement des 465 hôpitaux prenant en charge les mésothéliomes. Ci-dessus, les 20 meilleurs. Centre de référence : établissement faisant partie du réseau Mésoclin (réseau national des centres experts cliniques pour la prise en charge du mésothéliome pleural malin. Chirurgie thoracique, existence d'un plateau permettant de réaliser des interventions chirurgicales sur le poumon, radiothérapie sur place (●), si non, ou si l'établissement n'a pas répondu au questionnaire (●).

CANCER ORL

CLINIQUES	ACTIVITÉ										NOTE / 20
	ACTIVITÉ	NOTORIÉTÉ	DURÉE DE SÉJOUR	SPECIALISATION	INDICE DE GRANITE	PET SCAN	GREFFES	RADIOFRÉQUENCE	INJECTIONS INTRA-ARTÉRIELLES	TOMOGRAPHIE	
1 ^{er} Polyclinique de Reims-Bezannes (Marne)	153	59%	13,3	8%	60,5	●	●	18,70			
2 ^e Hôpital privé Clairval, Marseille (Bouches-du-Rhône)	121	49%	8,2	18%	39	●	●	18,38			
3 ^e Clinique Saint-Augustin, Bordeaux (Gironde)	104	44%	12,2	6%	59,7	●	●	18,06			
4 ^e Clinique Belharra, Bayonne (Pyrénées-Atlantiques)	86	36%	11	5%	51,3	●	●	17,65			
5 ^e Pôle Santé République, Clermont-Ferr. (Puy-de-Dôme)	70	29%	11,7	6%	50,7	●	●	17,57			
6 ^e Clinique de l'Anjou, Angers (Maine-et-Loire)	86	15%	11,5	4%	46,4	●	●	17,09			
7 ^e Clinique Pasteur, Toulouse (Haute-Garonne)	40	38%	11,9	14%	56,8	●	●	16,84			
8 ^e Clinique Mathilde, Rouen (Seine-Maritime)	63	30%	13,7	3%	59,5	●	●	16,80			
9 ^e Hôpital privé des Côtes-d'Armor, Plérin (Côtes-d'Armor)	53	2%	4,5	5%	36,2	●	●	16,64			
10 ^e Clinique de l'Atlantique, Puilboreau (Charente-Maritime)	41	10%	9,5	4%	57,4	●	●	16,60			
11 ^e Polyclinique du Parc, Saint-Sauve (Nord)	65	2%	16,5	3%	75,8	●	●	16,52			
12 ^e Hôpital privé du Confluent, Nantes (Loire-Atlantique)	42	31%	5,2	2%	37,5	●	●	16,28			
13 ^e Centre médico-chirurgical du Mans, Le Mans (Sarthe)	44	25%	18,4	3%	61,1	●	●	16,11			
14 ^e Hôpital privé de la Loire, Saint-Etienne (Loire)	46	9%	15,1	2%	50,6	●	●	16,03			
15 ^e Clinique Ambrose-Paré, Beuvry (Pas-de-Calais)	41	2%	13,7	5%	51,3	●	●	15,95			
16 ^e Clinique Pasteur-Lanroze, Brest (Finistère)	40	0%	8,1	3%	46,5	●	●	15,87			
17 ^e Clinique Saint-Pierre, Perpignan (Pyrénées-Orientales)	38	5%	10	12%	38,3	●	●	15,79			
18 ^e CM Bénigne-Joly, Talant (Côte-d'Or)	36	36%	13	4%	56,1	●	●	15,55			
19 ^e Hôpital-clinique Claude-Bernard, Metz (Moselle)	31	3%	11	4%	64,1	●	●	15,47			
20 ^e CH privé Saint-Grégoire, Saint-Grégoire (Ille-et-Vilaine)	37	5%	9,6	1%	46	●	●	15,30			

Cancer ORL. Classement des 293 cliniques prenant en charge les cancers ORL. Ci-dessus, les 20 meilleurs.

Spécialisation : part des séjours pour des cancers ORL par rapport à la totalité des séjours ORL. PET scan : plateau d'imagerie comprenant un PET scan dans l'établissement (●), si non ou n'ayant pas répondu au questionnaire (●).

CANCER DU SEIN

HÔPITAUX		CLASSEMENT									
		ACTIVITÉ	NOTORIÉTÉ	DURÉE DE SEJOUR	AMBU-LATOIRE	CHIR. RÉPARATRICE	CHIMIOTHÉRAPIE	RADIOTHÉRAPIE	INDEX DE GRAVITÉ	PET SCAN	NOTE / 20
1 ^{er}	Institut Curie (CLCC), Paris	2322	71%	2,4	48%	210	●	●	28,7	●	19,05
2 ^e	Institut Curie (CLCC), Saint-Cloud (Hauts-de-Seine)	1742	67%	1,9	53%	192	●	●	27,7	●	19,03
3 ^e	Institut Bergonié (CLCC), Bordeaux (Gironde)	1275	41%	2,7	54%	210	●	●	30,2	●	18,83
4 ^e	IUCT Oncopole, Toulouse (Haute-Garonne)	1575	61%	3,8	48%	143	●	●	30,4	●	18,70
5 ^e	Inst. Paoli-Calmettes (CLCC), Marseille (B.-du-Rhône)	1409	45%	2	43%	265	●	●	27,7	●	18,64
6 ^e	Gustave-Roussy (CLCC), Villejuif (Val-de-Marne)	1405	78%	3,9	21%	364	●	●	35,1	●	18,63
7 ^e	Inst. du cancer de Montpellier (CLCC), Montpellier (Hérault)	1143	47%	2,5	52%	249	●	●	28,6	●	18,56
8 ^e	Centre François-Baclesse (CLCC), Caen (Calvados)	898	37%	2,3	55%	100	●	●	29,3	●	18,51
9 ^e	Centre Georges-François-Leclerc (CLCC), Dijon (Côte-d'Or)	982	47%	2,6	47%	121	●	●	30,3	●	18,33
10 ^e	Centre Oscar-Lambret (CLCC), Lille (Nord)	1268	39%	2,7	49%	173	●	●	28,1	●	18,31
11 ^e	Centre Léon-Bérard (CLCC), Lyon (Rhône)	1090	59%	4,7	42%	178	●	●	30	●	18,16
12 ^e	Centre Eugène-Marquis (CLCC), Rennes (Ille-et-Vilaine)	770	42%	2,2	49%	68	●	●	26,6	●	18,01
13 ^e	Centre Henri-Becquerel (CLCC), Rouen (Seine-Maritime)	701	38%	0,9	52%	85	●	●	26,4	●	17,93
14 ^e	Institut Jean-Godinot (CLCC), Reims (Marne)	581	56%	2,6	48%	59	●	●	30,7	●	17,92
15 ^e	Inst. de cancérologie de l'Ouest, centre René-Gauducheau (CLCC), St-Herblain (Loire-Atlantique)	825	34%	1,7	53%	132	●	●	27,4	●	17,89
16 ^e	Institut de cancérologie, Strasbourg (Bas-Rhin)	935	31%	2,4	31%	46	●	●	29,1	●	17,63
17 ^e	Inst. de cancérologie de l'Ouest, centre Paul-Papin (CLCC), Angers (Maine-et-Loire)	686	23%	2,3	62%	49	●	●	28,6	●	17,60
18 ^e	Hôpital Saint-Louis, Paris	758	53%	5	38%	96	●	●	34,6	●	17,59
19 ^e	Centre Jean-Perrin (CLCC), Clermont-Ferrand (Puy-de-Dôme)	808	54%	3,6	34%	91	●	●	29,9	●	17,49
20 ^e	Centre Antoine-Lacassagne (CLCC), Nice (Alpes-Mar.)	604	20%	3,4	39%	112	●	●	29,4	●	17,35
21 ^e	Inst. de cancérologie de Lorraine (CLCC), Vandœuvre-lès-Nancy (Meurthe-et-Moselle)	749	46%	2,7	39%	63	●	●	30,7	●	17,26
22 ^e	CHU, Besançon (Doubs)	491	21%	3,3	66%	39	●	●	29,2	●	17,25
23 ^e	Hôpital européen Georges-Pompidou, Paris	577	63%	4,6	37%	237	●	●	37,6	●	17,21
24 ^e	CHR, Orléans (Loiret)	402	14%	3,8	26%	93	●	●	33	●	17,04
25 ^e	CH Lyon-Sud, Pierre-Bénite (Rhône)	307	31%	2,8	56%	46	●	●	30,4	●	16,89
26 ^e	CH, Valenciennes (Nord)	404	2%	2,3	45%	21	●	●	32,6	●	16,88
27 ^e	CHU - Hôpital Bretonneau, Tours (Indre-et-Loire)	419	30%	3,9	30%	50	●	●	33,6	●	16,87
28 ^e	CHU, Poitiers (Vienne)	291	33%	3,9	46%	56	●	●	30,1	●	16,69
29 ^e	CH intercommunal, Belfort/Montbéliard (T. de Belfort/Doubs)	333	57%	3,8	36%	31	●	●	35,1	●	16,56
30 ^e	CH, La Roche-sur-Yon (Vendée)	308	1%	3,1	39%	18	●	●	31,4	●	16,54
31 ^e	Hôpital Tenon, Paris	387	54%	3,7	14%	87	●	●	28,8	●	16,50
32 ^e	CH, Le Mans (Sarthe)	423	19%	2,5	32%	20	●	●	28,6	●	16,44
33 ^e	Hôpitaux civils, Colmar (Haut-Rhin)	349	15%	4	18%	42	●	●	32,9	●	16,38
34 ^e	CHU - Hôpital Nord/CL, Saint-Etienne (Loire)	261	12%	3,3	49%	8	●	●	36,2	●	16,35
35 ^e	CHI, Lorient (Morbihan)	328	24%	2,4	19%	18	●	●	28	●	16,32
36 ^e	CHU, Nîmes (Gard)	305	12%	3,3	38%	13	●	●	31,7	●	16,29
37 ^e	Hôpital de la Pitié-Salpêtrière, Paris	321	59%	4	33%	32	●	●	29,8	●	16,16
38 ^e	Hôp. de la Mère et de l'Enfant, Limoges (Haute-Vienne)	305	48%	2,7	34%	23	●	●	28,5	●	16,09
39 ^e	Clinique mutualiste/CL, Saint-Etienne (Loire)	321	15%	3,1	44%	37	●	●	32	●	16,01
40 ^e	CHU - Hôpital Morvan, Brest (Finistère)	271	3%	3,1	43%	22	●	●	28,6	●	15,96
41 ^e	CHU d'Amiens, Salouel (Somme)	271	24%	3,8	13%	44	●	●	31,6	●	15,91
42 ^e	CH Métropole Savoie, Chambéry (Savoie)	272	16%	2,8	12%	17	●	●	29,4	●	15,88
43 ^e	GH Saint-Joseph, Paris	260	42%	3,3	63%	44	●	●	31,2	●	15,73
44 ^e	Clinique mutualiste La Sagesse, Rennes (Ille-et-Vilaine)	284	14%	1,9	42%	80	●	●	27,6	●	15,71
45 ^e	Groupe hospitalier de la région de Mulhouse et Sud Alsace, Mulhouse (Haut-Rhin)	263	3%	4,6	31%	7	●	●	37,8	●	15,59
46 ^e	CHI Aix-Pertuis, Aix-en-Provence (Bouches-du-Rhône)	249	27%	1,8	25%	31	●	●	26,5	●	15,49
47 ^e	CHI de Poissy, Saint-Germain-en-Laye (Yvelines)	253	4%	2,6	46%	13	●	●	29,2	●	15,35
48 ^e	Hôpital de la Croix-Saint-Simon, Paris	259	56%	3,5	49%	8	●	●	30,1	●	15,33
49 ^e	CH, Annecy (Haute-Savoie)	238	14%	2,7	42%	21	●	●	30,8	●	15,26
50 ^e	Hôpitaux Nord (Croix-Rouge), Lyon (Rhône)	241	17%	3	43%	60	●	●	29,4	●	15,23

Chirurgie des sarcomes des tissus mous.
Classement des 249 hôpitaux pratiquant la chirurgie des sarcomes (cancers) des tissus mous. Ci-contre, les 15 meilleurs.

CLINIQUES

CLINIQUES		CLASSEMENT									
		ACTIVITÉ	NOTORIÉTÉ	DURÉE DE SEJOUR	AMBU-LATOIRE	CHIRURGIE RÉPARATRICE	CHIMIOTHÉRAPIE	RADIOTHÉRAPIE	INDEX DE GRAVITÉ	PET SCAN	NOTE / 20
1 ^{er}	Clinique Clémentville, Montpellier (Hérault)	632	19%	2,8	63%	131	●	●	30	●	18,70
2 ^e	Hôpital privé du Confluent, Nantes (Loire-Atlantique)	760	30%	3,1	50%	100	●	●	29,8	●	18,53
3 ^e	Polycl. de Reims-Bezannes et de Courfancy (Marne)	456	32%	2,3	23%	193	●	●	27,7	●	18,04
4 ^e	Clinique Tivoli-Ducos, Bordeaux (Gironde)	664	8%	2,2	54%	84	●	●	26,8	●	17,91
5 ^e	Polyclinique Urbain-V, Avignon (Vaucluse)	767	38%	3	46%	36	●	●	28,2	●	17,87
6 ^e	Pôle Santé République, Clermont-Ferr. (Puy-de-Dôme)	703	33%	2,3	23%	48	●	●	27,1	●	17,86
7 ^e	Clinique Saint-Jean-de-Dieu, Paris	744	56%	2,9	43%	167	●	●	28,3	●	17,78
8 ^e	Clinique Hartmann, Neuilly-sur-Seine (Hauts-de-Seine)	524	67%	3,4	36%	109	●	●	28,3	●	17,51
9 ^e	Hôpital-clinique Claude-Bernard, Metz (Moselle)	389	15%	3,6	46%	44	●	●	34,2	●	17,49
10 ^e	Clinique Pasteur, Toulouse (Haute-Garonne)	427	19%	3,3	14%	73	●	●	29,9	●	17,38
11 ^e	Hôpital privé Jean-Mermoz, Lyon (Rhône)	328	40%	3	48%	159	●	●	29	●	17,27
12 ^e	Hôp. privé Beauregard, Marseille (Bouches-du-Rhône)	385	22%	3,3	4%	86	●	●	40	●	17
13 ^e	Polyclinique du Bois, Lille (Nord)	347	11%	2,6	37%	39	●	●	27,6	●	16,87
14 ^e	CH privé Saint-Grégoire, Saint-Grégoire (Ille-et-Vilaine)	347	15%	2,9	39%	34	●	●	27,9	●	16,81
15 ^e	Centre Clinical, Soyaux (Charente)	270	7%	2,3	67%	210	●	●	27,8	●	16,74
16 ^e	Pôle Santé L.-de-Vinci, Chambay-les-Tours (Indre-et-L.)	370	14%	2,7	9%	32	●	●	27,7	●	16,61
17 ^e	Polyclinique de Limoges, Limoges (Haute-Vienne)	350	22%	3,1	4%	82	●	●	29,8	●	16,53
18 ^e	Hôp. privé Drôme-Ardèche, Guilherand-Granges (Ardèche)	339	65%	2,9	52%	31	●	●	28,5	●	16,29
19 ^e	Clinique Belharrà, Bayonne (Pyrénées-Atlantiques)	331	36%	1,8	46%	35	●	●	27,1	●	16,28
20 ^e	Clinique Rhéna, Strasbourg (Bas-Rhin)	519	16%	3,9	20%	92	●	●	29,7	●	16,21
21 ^e	Cl. de l'Atlantique, Puilboreau (Charente-Maritime)	385	3%	1,5	72%	26	●	●	25	●	16,10
22 ^e	Clinique Saint-Pierre, Perpignan (Pyrénées-Orientales)	374	2%	2,7	14%	7	●	●	27,2	●	16,02
23 ^e	Hôpital privé des Côtes-d'Armor, Plérin (Côtes-d'Armor)	293	1%	3	53%	2	●	●	29,7	●	16,01
24 ^e	Polyclinique Majorelle, Nancy (Meurthe-et-Moselle)	274	20%	2,5	11%	29	●	●	27,7	●	15,87
25 ^e	Clinique Bizet, Paris	275	55%	2,1	30%	93	●	●	25,9	●	15,76
26 ^e	Clinique Belledonne, Saint-Martin-d'Hères (Isère)	408	4%	4,4	14%	35	●	●	34,5	●	15,70
27 ^e	Médipôle de Savoie, Challes-les-Eaux (Savoie)	312	16%	2,9	3%	47	●	●	29,1	●	15,63
28 ^e	Clinique Victor-Pauchet, Amiens (Somme)	412	14%	3,1	12%	25	●	●	27,2	●	15,57
29 ^e	Hôpital privé Toulon Hyères-Saint-Jean, Toulon (Var)	285	0%	2,7	6%	9	●	●	35,6	●	15,40
30 ^e	Polyclinique Quimper-Sud, Quimper (Finistère)	266	3%	2,4	56%	10	●	●	30,4	●	15,31

Cancer du sein. Classement des 357 hôpitaux et des 299 cliniques pratiquant la chirurgie du cancer du sein. À gauche, les 50 meilleurs hôpitaux et ci-dessus, les 30 meilleures cliniques. Chimiothérapie sur place (●), radiothérapie sur place (●), PET scan : plateau d'imagerie comprenant un PET scan dans l'établissement (●), si non ou n'ayant pas répondu au questionnaire (●).

CHIRURGIE DES SARCOMES DES TISSUS MOUS

HÔPITAUX		CLASSEMENT									
		ACTIVITÉ	NOTORIÉTÉ	DURÉE DE SEJOUR	AMBU-LATOIRE	CHIRURGIE RÉPARATRICE	CHIMIOTHÉRAPIE	RADIOTHÉRAPIE	INDEX DE GRAVITÉ	PET SCAN	NOTE / 20
1 ^{er}	Centre Léon-Bérard (CLCC), Lyon (Rhône)	136	67%	6,6	5%	38,8	0	●	18,23		
2 ^e	Gustave-Roussy (CLCC), Villejuif (Val-de-Marne)	93	95%	10,2	0%	49,2	27	●	18,22		
3 ^e	Institut Bergonié (CLCC), Bordeaux (Gironde)	120	70%	3,5	34%	37,3	4	●	18,16		
4 ^e	Institut Curie (CLCC), Paris	82	82%	9	7%	51,3	3	●	18,03		
5 ^e	Hôpital Cochin, Paris	126	79%	7,4	17%	38,2	0	●	18,02		
6 ^e	Centre Oscar-Lambret (CLCC), Lille (Nord)	89	47%	8,6	6%	47,3	0	●	17,77		
7 ^e	IUCT/Oncopole, Toulouse (Haute-Garonne)	73	67%	7,6	32%	42	0	●	17,71		
8 ^e	CHU - Hôpital Trousseau, Tours (Indre-et-Loire)	78	79%	10,4	0%	40,4	0	●	16,72		
9 ^e	CHU - Hôtel-Dieu - Hôp. mère-enfants, Nantes (L.-Atlantique)	62	63%	7,4	8%	42,1	0	●	16,71		
10 ^e	Inst. Paoli-Calmettes (CLCC), Marseille (Bouches-du-Rhône)	42	52%	7,2	19%	44,9	0	●	16,39		
11 ^e	CHU - Hôpital Pontchaillou, Rennes (Ille-et-Vilaine)	66	65%	8,6	12%	38,4	0	●	16,33		
12 ^e	CHU - Hôpital Charles-Nicolle, Rouen (Seine-Maritime)	44	23%	8,5	7%	46,3	0	●	16,26		
13 ^e	CHU - Hôpital de Haute-pierre, Strasbourg (Bas-Rhin)	50	42%	11,1	6%	45,2	0	●	16		
14 ^e	Inst. du cancer de Montpellier (CLCC), Montpellier (Hérault)	41	66%	9,5	0%	47	0	●	15,93		
15 ^e	Centre Georges-François-Leclerc (CLCC), Dijon (Côte-d'Or)	41	61%	8,3	5%	40,4	0	●	15,41		

CANCERS DE LA PEAU

HÔPITAUX		ACTIVITÉ	NOTORIÉTÉ	DURÉE DE SÉJOUR	CHIMIOTHÉRAPIE	RADIOTHÉRAPIE	INDEXE DE GRANVITÉ	PET SCAN	ACTIVITÉ - AUTRES TUMEURS	IMAGERIE CUTANÉE NON INVASIVE	DERMOSCOPIE	MICROSCOPIE CONFOCALE	NOTE / 20
1 ^{er}	CHU - Hôp. Roger-Salengro/Claude-Huriez, Lille (Nord)	338	27%	1,1	●	●	28,2	●	474	●	●	●	18,37
2 ^e	CH Lyon-Sud, Pierre-Bénite (Rhône)	308	39%	4,5	●	●	33,4	●	634	●	●	●	18,31
3 ^e	CHU - Hôpital Nord, Saint-Etienne (Loire)	207	20%	2,9	●	●	32,6	●	332	●	●	●	17,99
4 ^e	CHU, Dijon (Côte-d'Or)	175	44%	3,8	●	●	32,1	●	324	●	●	●	17,74
5 ^e	Hôpital Saint-Louis, Paris	258	62%	5,3	●	●	30,7	●	741	●	●	●	17,68
6 ^e	CHU - Hôpital Saint-André, Bordeaux (Gironde)	114	39%	3,1	●	●	35,5	●	349	●	●	●	17,62
7 ^e	Gustave-Roussy (CLCC), Villejuif (Val-de-Marne)	129	88%	3,5	●	●	33,1	●	310	●	●	●	17,61
8 ^e	IUCT Oncopole, Toulouse (Haute-Garonne)	226	58%	1,2	●	●	30,1	●	120	●	●	●	17,49
9 ^e	CHU - Hôp. Trousseau, Tours (Indre-et-Loire)	281	50%	2,6	●	●	28,8	●	176	●	●	●	17,43
10 ^e	CHU - Hôtel-Dieu - Hôp. mère-enfants, Nantes (Loire-Atlantique)	175	38%	2,8	●	●	31,4	●	389	●	●	●	17,24
11 ^e	Hôp. de la Timone (adultes), Marseille (B.-du-Rhône)	150	38%	3,1	●	●	31,8	●	180	●	●	●	17,12
12 ^e	Hôpital Henri-Mondor, Créteil (Val-de-Marne)	99	46%	4,2	●	●	32,1	●	456	●	●	●	17,05
13 ^e	Hôpital Ambroise-Paré, Boulogne-Billancourt (Hauts-de-Seine)	323	66%	4,2	●	●	37	●	526	●	●	●	16,99
14 ^e	CHU Grenoble - Site Nord, La Tronche (Isère)	165	19%	5,2	●	●	35,2	●	196	●	●	●	16,96
15 ^e	Hôpital Cochin, Paris	114	53%	7,8	●	●	51,6	●	538	●	●	●	16,83
16 ^e	CHU - Hôpital Dupuytren, Limoges (Haute-Vienne)	104	56%	6,4	●	●	41,7	●	165	●	●	●	16,58
17 ^e	CHU, Poitiers (Vienne)	96	33%	2,2	●	●	27,2	●	250	●	●	●	16,55
18 ^e	CH, Valence (Drôme)	98	24%	0,9	●	●	30,1	●	391	●	●	●	16,43
19 ^e	CHU d'Amiens, Salouel (Somme)	80	32%	2,5	●	●	29	●	274	●	●	●	16,39
20 ^e	CH, Le Mans (Sarthe)	98	8%	4,6	●	●	35,1	●	406	●	●	●	16,14
21 ^e	Hôpital Nord, Marseille (Bouches-du-Rhône)	82	24%	4,4	●	●	37,1	●	147	●	●	●	16,13
22 ^e	CHU - Hôp. Robert-Debré, Reims (Marne)	125	56%	6,1	●	●	45,2	●	127	●	●	●	16,11
23 ^e	CHU - Hôpital Pellegrin, Bordeaux (Gironde)	72	45%	3,2	●	●	31,3	●	203	●	●	●	16,10
24 ^e	CHU, Nîmes (Gard)	60	25%	2,7	●	●	32,4	●	182	●	●	●	15,99
25 ^e	CHU, Besançon (Doubs)	90	43%	4,9	●	●	30,9	●	225	●	●	●	15,96
26 ^e	CHU - Hôp. Charles-Nicolle, Rouen (Seine-Maritime)	167	28%	4,1	●	●	32,6	●	345	●	●	●	15,92
27 ^e	Hôpital Bichat, Paris	56	61%	3,6	●	●	31,4	●	209	●	●	●	15,89
28 ^e	Institut Curie (CLCC), Paris	96	72%	2,5	●	●	30,9	●	184	●	●	●	15,74
29 ^e	CHU, Caen (Calvados)	118	31%	5,1	●	●	38,3	●	244	●	●	●	15,42
30 ^e	CHU - Hôp. d'Estaing, Clermont-Ferr. (Puy-de-Dôme)	130	44%	4,7	●	●	37,8	●	166	●	●	●	15,41

Cancers de la peau. Classement des 500 hôpitaux prenant en charge les mélanomes et autres tumeurs malignes de la peau. Ci-dessus, les 30 meilleurs. Chimiothérapie sur place obligatoire (●), radiothérapie sur place (●), PET scan : plateau d'imagerie comprenant un PET scan dans l'établissement, plateau d'imagerie cutanée non invasive sur place, dermoscopie sur place, microscopie confocale sur place (●), si non ou n'ayant pas répondu au questionnaire (●).

CANCER DE LA THYROÏDE

HÔPITAUX		ACTIVITÉ	NOTORIÉTÉ	DURÉE DE SÉJOUR	INDEXE DE GRANVITÉ	NOTE / 20
1 ^{er}	Hôpital de la Pitié-Salpêtrière, Paris	406	76%	2,5	27,2	18,32
2 ^e	Hôpital de la Conception, Marseille (Bouches-du-Rhône)	191	36%	3,3	34,6	18,10
3 ^e	Institut universitaire de la face et du cou, Nice (Alpes-Maritimes)	173	14%	1,6	26,5	18
4 ^e	CHU - Hôpital Claude-Huriez, Lille (Nord)	172	24%	3	29,5	17,79
5 ^e	Gustave-Roussy (CLCC), Villejuif (Val-de-Marne)	148	84%	2,5	28,6	17,68
6 ^e	CH Lyon-Sud, Pierre-Bénite (Rhône)	131	52%	2,8	30,2	17,58
7 ^e	CHU - hôpital Larrey, Toulouse (Haute-Garonne)	169	54%	2,6	26,9	17,42
8 ^e	CHU, Poitiers (Vienne)	112	36%	2	27,2	17,16
9 ^e	Institut Jean-Godinot (CLCC), Reims (Marne)	100	61%	1,6	26	17
10 ^e	Hôpital européen, Marseille (Bouches-du-Rhône)	153	22%	3,6	27,9	16,95
11 ^e	CHU - Hôtel-Dieu - Hôpital mère-enfants, Nantes (Loire-Atlantique)	86	23%	1,7	27,9	16,84
12 ^e	Centre Jean-Perrin (CLCC), Clermont-Ferrand (Puy-de-Dôme)	92	17%	3,2	29,9	16,68
13 ^e	CHU - Hôpital Haut-Lévêque, Pessac (Gironde)	86	34%	4	35,8	16,63
14 ^e	CHU Grenoble - Site Nord, La Tronche (Isère)	86	19%	2,9	28,8	16,42
15 ^e	CHU - Hôpitaux de Brabois, Vandœuvre-lès-Nancy (M.-et-Moselle)	76	49%	2,6	28,6	16,21
16 ^e	CH, Niort (Deux-Sèvres)	74	20%	1,2	25,3	15,89
17 ^e	CHU - Hôp. Gui-de-Chauliac, Montpellier (Hérault)	69	22%	2,8	29,7	15,88
18 ^e	CHU, Dijon (Côte-d'Or)	69	52%	3,2	29,4	15,63
19 ^e	Hôpital Cochin, Paris	60	72%	2,4	27,9	15,42
20 ^e	CH, La Roche-sur-Yon (Vendée)	64	2%	2,3	27,7	15,41

CLINIQUES

CLINIQUES		ACTIVITÉ	NOTORIÉTÉ	DURÉE DE SÉJOUR	INDEXE DE GRANVITÉ	NOTE / 20
1 ^{er}	Clinique des Cèdres, Cornebarrieu (Haute-Garonne)	46	43%	1,1	25	18,33
2 ^e	Hôpital privé Jean-Mermoz, Lyon (Rhône)	45	27%	1,2	25,6	17,74
3 ^e	Clinique Belledonne, Saint-Martin-d'Hères (Isère)	56	2%	2,3	27,2	17,62
4 ^e	Polyclinique du Parc-Drevon, Dijon (Côte-d'Or)	41	32%	1,7	25,6	17,14
5 ^e	Hôpital privé du Confluent, Nantes (Loire-Atlantique)	37	30%	1,1	25	17,10
6 ^e	Hôpital privé Arras-Les Bonnettes, Arras (Pas-de-Calais)	33	6%	1,4	25,8	15,60
7 ^e	Hôpital américain de Paris, Neuilly-sur-Seine (Hauts-de-Seine)	34	88%	1,7	25	15,55
8 ^e	Polyclinique Bordeaux-Nord-Aquitaine, Bordeaux (Gironde)	36	22%	2,6	25,7	15,50
9 ^e	Clinique de l'Anjou, Angers (Maine-et-Loire)	35	6%	2,2	25,7	15,48
10 ^e	Clinique Turin, Paris	33	76%	1,9	25,8	15,45

Cancer de la thyroïde. Classement des 248 hôpitaux et des 249 cliniques réalisant des interventions pour cancer de la thyroïde. Ci-dessus, les 20 meilleurs hôpitaux et les 10 meilleures cliniques.

CANCER DE L'ESTOMAC OU DE L'ŒSOPHAGE

HÔPITAUX		ACTIVITÉ	NOTORIÉTÉ	DURÉE DE SÉJOUR	RÉANIMATION	INDEXE DE GRANVITÉ	NOTE / 20
1 ^{er}	CHU - Hôpital Claude-Huriez, Lille (Nord)	140	51%	19,4	●	74,1	18,27
2 ^e	Hôpital Nord, Marseille (Bouches-du-Rhône)	68	51%	27,8	●	83,5	18,26
3 ^e	CHU - Hôpital Pontchaillou, Rennes (Ille-et-Vilaine)	78	60%	25,5	●	77,2	17,76
4 ^e	CHU - Hôpital Haut-Lévêque, Pessac (Gironde)	128	66%	18	●	72,5	17,66
5 ^e	Hôpital de la Pitié-Salpêtrière, Paris	56	89%	30,7	●	80,4	17,57
6 ^e	Institut mutualiste Montsouris, Paris	57	75%	17,3	●	75,4	17,20
7 ^e	CHU - Hôpital Rangueil, Toulouse (Haute-Garonne)	72	71%	17,3	●	72,2	17,19
8 ^e	CHU - Hôp. Charles-Nicolle, Rouen (Seine-Maritime)	55	33%	27,8	●	79,1	16,92
9 ^e	Hôpital Saint-Antoine, Paris	62	79%	16,6	●	64,9	16,45
10 ^e	CHU - Hôpital Dupuytren, Limoges (Haute-Vienne)	40	55%	24,1	●	83,8	16,40
11 ^e	CH Lyon-Sud, Pierre-Bénite (Rhône)	46	61%	27,2	●	79,4	16,36
12 ^e	CHU - Hôp. de Haute-pierre, Strasbourg (Bas-Rhin)	62	39%	15,7	●	65,3	16,35
13 ^e	Hôpitaux Nord (Croix-Rousse), Lyon (Rhône)	42	64%	29,6	●	83,3	16,26

HÔPITAUX		ACTIVITÉ	NOTORIÉTÉ	DURÉE DE SÉJOUR	RÉANIMATION	INDEXE DE GRANVITÉ	NOTE / 20
14 ^e	CHU - Hôpitaux de Brabois, Vandœuvre-lès-Nancy (Meurthe-et-Moselle)	39	79%	22	●	81,4	16,07
15 ^e	CHU, Dijon (Côte-d'Or)	44	48%	19,5	●	77,3	15,98
16 ^e	Institut Paoli-Calmettes (CLCC), Marseille (Bouches-du-Rhône)	50	66%	16,9	●	68,5	15,97
17 ^e	Hôpital Cochin, Paris	47	81%	19	●	72,9	15,89
18 ^e	CHU - Hôpital d'Estaing, Clermont-Ferrand (Puy-de-Dôme)	52	38%	17,9	●	70,7	15,84
19 ^e	Institut du cancer de Montpellier (CLCC), Montpellier (Hérault)	50	58%	14,9	●	67,5	15,70
20 ^e	Hôpital Saint-Louis, Paris	49	71%	22,4	●	71,4	15,42

Cancer de l'estomac ou de l'œsophage. Classement des 315 hôpitaux réalisant des interventions sur l'œsophage et l'estomac. Ci-dessus, les 20 meilleurs. Réanimation : existence d'une réanimation disposant de réanimateurs présents sur place 24 heures sur 24 et 365 jours par an (●), si non ou n'ayant pas répondu au questionnaire (●).

CANCER DU CÔLON OU DE L'INTESTIN

HÔPITAUX		ACTIVITÉ	MORTALITÉ	DURÉE DE SÉJOUR	ÉVAL. DE LA MORTALITÉ	RÉANIMATION	CECT/COURAGE	INDICE DE GARANTIE	PET-SCAN	NOTE / 20
1 ^{er}	CHU - Hôpital Haut-Lévêque, Pessac (Gironde)	164	45 %	10,3	●	●	57 %	62,4	●	18,69
2 ^e	Hôpital Saint-Antoine, Paris	180	60 %	11,5	●	●	62 %	56,4	●	18,39
3 ^e	Hôpital européen Georges-Pompidou, Paris	136	55 %	11	●	●	70 %	60,1	●	18,35
4 ^e	Hôpital Beaujon, Clichy (Hauts-de-Seine)	111	75 %	11	●	●	57 %	65,1	●	18,33
5 ^e	Inst. Paoli-Calmettes (CLCC), Marseille (Bouches-du-Rhône)	144	46 %	8,5	●	●	53 %	53,5	●	18,19
6 ^e	CHU, Nîmes (Gard)	112	16 %	11,5	●	●	61 %	63,4	●	18,05
7 ^e	Hôpital de la Croix-Saint-Simon, Paris	130	38 %	9,8	●	●	84 %	51,9	●	18,03
8 ^e	CHU - Hôp. d'Estaing, Clermont-Ferrand (Puy-de-Dôme)	120	38 %	11	●	●	53 %	60,6	●	17,85
9 ^e	CH Lyon-Sud, Pierre-Bénite (Rhône)	179	51 %	16	●	●	28 %	69,8	●	17,78
10 ^e	CHU, Besançon (Doubs)	123	50 %	13	●	●	41 %	58,9	●	17,38
11 ^e	Hôpital de la Pitié-Salpêtrière, Paris	138	72 %	14,3	●	●	31 %	57,6	●	17,19
12 ^e	CHU - Hôp. de Hautepierre, Strasbourg (Bas-Rhin)	120	38 %	13,3	●	●	25 %	62,5	●	17,13
13 ^e	Hôpital Robert-Schuman, Vantoux (Moselle)	109	22 %	13,2	●	●	34 %	65,4	●	17,12
14 ^e	Institut mutualiste Montsouris, Paris	97	65 %	7,6	●	●	80 %	53,6	●	17,10
15 ^e	Hôp. Ambroise-Paré, Boulogne-Billancourt (Hauts-de-Seine)	107	49 %	14,1	●	●	55 %	60,1	●	16,99
16 ^e	Hôpital Cochin, Paris	99	60 %	12,1	●	●	44 %	63,6	●	16,97
17 ^e	CHU, Poitiers (Vienne)	114	36 %	15,2	●	●	36 %	61,4	●	16,92
18 ^e	CHU - Hôpital Claude-Huriez, Lille (Nord)	102	30 %	13,2	●	●	37 %	65	●	16,88
19 ^e	CHU - Hôpital Saint-Eloi, Montpellier (Hérault)	99	38 %	11,9	●	●	33 %	65,7	●	16,87
20 ^e	CHU - Hôpital Dupuytren, Limoges (Haute-Vienne)	106	42 %	16,3	●	●	29 %	70,8	●	16,81
21 ^e	CH Métropole Savoie, Chambéry (Savoie)	94	10 %	14	●	●	61 %	72,9	●	16,74
22 ^e	CHU - Hôtel-Dieu - Hôp. mère-enfants, Nantes (L-Atlantique)	104	27 %	14,3	●	●	38 %	64,2	●	16,72
23 ^e	GH Saint-Joseph, Paris	96	49 %	9,1	●	●	54 %	54,2	●	16,63
24 ^e	CHU - Hôpital de l'Archevêque, Nice (Alpes-Maritimes)	102	21 %	13,8	●	●	44 %	61,3	●	16,56
25 ^e	Hôpital Saint-Joseph, Marseille (Bouches-du-Rhône)	100	9 %	15,4	●	●	40 %	68	●	16,47
26 ^e	Hôpital Foch, Suresnes (Hauts-de-Seine)	89	35 %	9,4	●	●	48 %	61,8	●	16,15
27 ^e	CHU - Hôpital Trousseau, Tours (Indre-et-Loire)	105	24 %	14,4	●	●	41 %	64,8	●	16,06
28 ^e	CHU - Hôpital Rangueil, Toulouse (Haute-Garonne)	88	67 %	12,3	●	●	52 %	63,6	●	16
29 ^e	Gustave-Roussy (CLCC), Villejuif (Val-de-Marne)	95	85 %	16,6	●	●	29 %	68,4	●	15,97
30 ^e	CH, La Roche-sur-Yon (Vendée)	89	4 %	15,6	●	●	52 %	70,8	●	15,86
31 ^e	CH, Avignon (Vaucluse)	87	39 %	12	●	●	56 %	60,9	●	15,79
32 ^e	CHU - Hôpital Pontchaillou, Rennes (Ille-et-Vilaine)	91	47 %	12,9	●	●	48 %	58,5	●	15,77
33 ^e	CH, Bayonne (Pyrénées-Atlantiques)	93	17 %	10,7	●	●	55 %	62,1	●	15,70
34 ^e	Inst. du cancer de Montpellier (CLCC), Montpellier (Hérault)	87	57 %	11,5	●	●	52 %	60,3	●	15,66
35 ^e	Hôpitaux civils, Colmar (Haut-Rhin)	87	7 %	11,7	●	●	30 %	70,7	●	15,63
36 ^e	Clinique mutualiste Jules-Verne, Nantes (Loire-Atlantique)	87	10 %	9,2	●	●	78 %	55,8	●	15,48
37 ^e	Hôpital Edouard-Herriot, Lyon (Rhône)	90	27 %	14,2	●	●	30 %	63,1	●	15,47
38 ^e	Centre Léon-Bérard (CLCC), Lyon (Rhône)	90	76 %	9,6	●	●	36 %	55,3	●	15,45
39 ^e	Grand hôpital de l'Est-Francilien, Meaux/Marne-la-Vallée/Coulommiers (Seine-et-Marne)	96	5 %	12,3	●	●	51 %	62,2	●	15,43
40 ^e	CH intercommunal, Belfort/Montbéliard (T. de Belfort/Doubs)	97	59 %	12,7	●	●	32 %	60,6	●	15,34

CLINIQUES		ACTIVITÉ	MORTALITÉ	DURÉE DE SÉJOUR	ÉVALUATION DE LA MORTALITÉ	RÉANIMATION	CECT/COURAGE	INDICE DE GARANTIE	PET-SCAN	NOTE / 20
1 ^{er}	Polyclinique de Reims-Bezannes (Marne)	129	35 %	7	●	●	76 %	45	●	18,70
2 ^e	CH privé Saint-Grégoire, Saint-Grégoire (Ille-et-Vilaine)	101	12 %	10,3	●	●	46 %	58,5	●	17,49
3 ^e	Hôpital privé Jean-Mermoz, Lyon (Rhône)	89	25 %	10,3	●	●	69 %	55,1	●	17,46
4 ^e	Hôpital privé du Confluent, Nantes (Loire-Atlantique)	124	15 %	11,9	●	●	36 %	60,1	●	17,43
5 ^e	Polyclinique de Limoges, Limoges (Haute-Vienne)	123	22 %	14,5	●	●	61 %	61,4	●	17,42
6 ^e	Clinique La Croix du Sud, Toulouse (Haute-Garonne)	80	15 %	11,6	●	●	68 %	62,5	●	17,35
7 ^e	Polyclinique du Grand-Sud, Nîmes (Gard)	99	11 %	9,9	●	●	75 %	62,6	●	17,16
8 ^e	CH privé Saint-Martin, Caen (Calvados)	81	5 %	9,2	●	●	62 %	57,4	●	17,08
9 ^e	Polyclinique de Keraudren, Brest (Finistère)	90	0 %	7,9	●	●	41 %	60,6	●	17,05
10 ^e	Hôpital privé de Provence, Aix-en-Provence (Bouches-du-Rhône)	76	18 %	10,1	●	●	75 %	64,1	●	17,03
11 ^e	Polyclinique St-Privat, Boujan-sur-Libron (Hérault)	87	6 %	11,5	●	●	74 %	56	●	16,65
12 ^e	Hôpital privé d'Antony, Antony (Hauts-de-Seine)	93	65 %	9,8	●	●	37 %	48,9	●	16,62
13 ^e	Clinique Belharrà, Bayonne (Pyrénées-Atlantiques)	83	43 %	10,1	●	●	48 %	59,6	●	16,59
14 ^e	Centre médico-chirurgical du Mans, Le Mans (Sarthe)	86	2 %	13,5	●	●	58 %	65,4	●	16,58
15 ^e	Polyclinique Bordeaux-Nord-Aquitaine, Bordeaux (Gironde)	72	4 %	11	●	●	54 %	69,4	●	16,49
16 ^e	Polyclinique de Poitiers, Poitiers (Vienne)	77	5 %	9,2	●	●	53 %	58,1	●	16,38
17 ^e	Cl. du Diaconat-Roosevelt, Mulhouse (Haut-Rhin)	85	0 %	12,3	●	●	25 %	61,8	●	16,27
18 ^e	Polyclinique du Bois, Lille (Nord)	79	5 %	12,6	●	●	43 %	57,6	●	16,26
19 ^e	Clinique de l'Union, Saint-Jean (Haute-Garonne)	79	19 %	13,7	●	●	76 %	49,7	●	16,22
20 ^e	Clinique Saint-George, Nice (Alpes-Maritimes)	90	8 %	11	●	●	37 %	48,1	●	16,16
21 ^e	Polyclinique Quimper-Sud, Quimper (Finistère)	68	3 %	6,5	●	●	76 %	52,9	●	15,89
22 ^e	Polyclinique de Gentilly, Nancy (Meurthe-et-Moselle)	73	22 %	16,7	●	●	33 %	67,8	●	15,86
23 ^e	Polyclinique Le Languedoc, Narbonne (Aude)	81	4 %	14	●	●	35 %	68,5	●	15,85
24 ^e	Clinique St-Pierre, Perpignan (Pyrénées-Orientales)	75	5 %	13,9	●	●	49 %	63,3	●	15,78
25 ^e	Hôp. privé des Côtes-d'Armor, Plérin (Côtes-d'Armor)	73	3 %	10	●	●	49 %	61,6	●	15,77
26 ^e	Clinique Pasteur, Toulouse (Haute-Garonne)	70	33 %	13,7	●	●	26 %	68,9	●	15,68
27 ^e	Hôpital privé de la Loire, Saint-Etienne (Loire)	68	24 %	11,2	●	●	60 %	53,7	●	15,67
28 ^e	Polyclinique Bordeaux-Rive droite, Lormont (Gironde)	73	8 %	11	●	●	56 %	58,6	●	15,59
29 ^e	Clinique du Millénaire, Montpellier (Hérault)	72	14 %	18,2	●	●	36 %	70,1	●	15,32
30 ^e	Clinique Claude-Bernard, Albi (Tarn)	79	16 %	11,7	●	●	54 %	54,8	●	15,31

Cancer du côlon ou de l'intestin. Classement des 393 hôpitaux et des 320 cliniques réalisant des interventions sur le côlon et l'intestin. Ci-dessus, les 40 meilleurs hôpitaux et les 30 meilleures cliniques. Evaluation de la mortalité : tenue périodique dans l'établissement de réunions d'analyse de la mortalité et de la morbidité, et calcul du taux de mortalité à trente jours sur deux ans de cette chirurgie (●), existence d'une réanimation disposant de réanimateurs présents sur place 24 heures sur 24 et 365 jours par an (●), plateau d'imagerie comprenant un PET scan dans l'établissement (●), si non ou n'ayant pas répondu au questionnaire (●).

CHIRURGIE DES CANCERS OSSEUX DE L'ADULTE

HÔPITAUX		ACTIVITÉ	MORTALITÉ	DURÉE DE SÉJOUR	AMBULATOIRE	INDICE DE GARANTIE	NOTE / 20
1 ^{er}	Hôpital Cochin, Paris	112	83 %	12,8	16 %	53,2	19,03
2 ^e	CHU - Hôpital Purpan, Toulouse (Haute-Garonne)	66	45 %	7,6	26 %	40,8	18,56
3 ^e	CHU - Hôp. Trousseau, Tours (Indre-et-Loire)	66	74 %	8,5	2 %	42,7	18,48
4 ^e	Hôpital de la Pitié-Salpêtrière, Paris	55	76 %	10,8	9 %	61	18,14
5 ^e	CHU - Hôtel-Dieu - Hôp. mère-enfants, Nantes (L-Atlantique)	61	56 %	10,5	28 %	44,3	18,05
6 ^e	CHU - Hôpital Pellegrin, Bordeaux (Gironde)	52	60 %	7,8	8 %	47,9	17,72
7 ^e	Hôpital Lariboisière, Paris	50	90 %	16,5	0 %	56	17,34
8 ^e	CHU - Hôpital Roger-Salengro, Lille (Nord)	46	41 %	4,6	9 %	33,3	17,04
9 ^e	Hôpital des Massues, Lyon (Rhône)	44	80 %	6,3	2 %	33,7	16,83

CLINIQUES		ACTIVITÉ	MORTALITÉ	DURÉE DE SÉJOUR	AMBULATOIRE	INDICE DE GARANTIE	NOTE / 20
10 ^e	CHU - Hôp. de Hautepierre, Strasbourg (Bas-Rhin)	38	34 %	16,7	3 %	49,3	16,28
11 ^e	Hôpital Bicêtre, Le Kremlin-Bicêtre (Val-de-Marne)	37	89 %	15,1	3 %	49,3	16,24
12 ^e	Centre chirurgical Emile-Gallé, Nancy (Meurthe-et-Moselle)	35	77 %	10,4	31 %	52,1	16,11
13 ^e	CHU - Hôpital Pontchaillou, Rennes (Ille-et-Vilaine)	37	68 %	11,9	24 %	42	16,07
14 ^e	Hôpital Nord, Marseille (Bouches-du-Rhône)	33	45 %	7,7	0 %	43,9	15,52
15 ^e	CHU - Hôp. Charles-Nicolle, Rouen (Seine-Maritime)	33	30 %	14,1	0 %	47,7	15,26

Chirurgie des cancers osseux de l'adulte. Classement des 179 hôpitaux pratiquant la chirurgie des tumeurs osseuses malignes primitives (sarcomes et autres) chez l'adulte. Ci-dessus, les 15 meilleurs.

Entre radiologues et chirurgiens



Outil. La radiologie interventionnelle – qui utilise l'imagerie – propose des traitements simples en lieu et place des opérations.

C'est la lutte des modernes et des « tradis ». Féroce, elle oppose les médecins d'une spécialité relativement jeune, la radiologie interventionnelle, et les chirurgiens. Les premiers interviennent sans bistouri, les autres avec, les premiers le plus souvent sous une anesthésie légère, loco-

régionale ou sous hypnose, les seconds le plus souvent sous anesthésie générale. Nombreux sont les patients qui ignorent cet affrontement alors qu'il concerne pourtant des pathologies très fréquentes, comme le fibrome utérin chez la femme ou l'adénome de la prostate chez l'homme. Si cela ne va pas jusqu'aux noms d'oiseaux, des mots très durs sont vilainement échangés. « *Nous voyons trop de patientes ayant subi une ablation de l'utérus alors qu'elles auraient pu le garder* », « *Les chirurgiens confisquent des malades que nous pourrions traiter plus simplement et sans effets nocifs* », disent les radiologues. « *Leurs techniques sont moins efficaces que nos opérations* », rétorquent les autres. « *Les chirurgiens du privé pensent à*

Radioguidé. Au CHU de Bordeaux. Cette technique permet d'atteindre, sous le contrôle de la radiographie et du scanner, l'organe malade de façon moins invasive que la chirurgie et avec une grande précision.

faire de l'argent, ceux du public cherchent à accroître le nombre de praticiens dans leurs services et à accéder au rang de professeur », cinglent les plus jeunes spécialistes. « *Les radiologues interventionnels minimisent les dangers et les complications de leurs actes* », contrent les orthodoxes du bloc opératoire.

Le fibrome utérin est la tumeur de l'utérus la plus fréquente. Bénigne (non cancéreuse), elle affecte 35 % des femmes de plus de 35 ans. Selon le nombre, la taille et la position des masses, cette pathologie déclenche ou non des douleurs, des règles abondantes, des pesanteurs, une infertilité. « *Dans 70 % des cas, le fibrome n'est pas symptomatique; le premier traitement est donc de ne rien faire. Restent les 30 %*

JEAN-MICHEL TURPIN/DIVERGENCE POUR « LE POINT »

iens, le conflit est ouvert

de fibromes symptomatiques. Il n'y a aucun traitement médical durable. Il ne reste que l'embolisation et la chirurgie», explique le Pr Hervé Fernandez, chef du service gynécologie-obstétrique à l'hôpital Bicêtre, au Kremlin-Bicêtre (Val-de-Marne). De 40 000 à 45 000 opérations (ablation de tout l'utérus ou seulement du fibrome) sont pratiquées chaque année en France, contre 1 000 à 2 000 embolisations. Lesquelles ne se développent pas.

« Une guéguerre à la noix ».

Pourquoi ? Le Dr Nadeem Beydoun, radiologue interventionnel au CHU de Poitiers, défend l'embolisation, qui consiste à injecter des billes calibrées dans les artères utérines et, in fine, à détruire la tumeur à partir d'un simple point de ponction à l'aîne (dans l'artère fémorale) ou au poignet (dans l'artère radiale). « Elle entraîne moins de douleurs, de durée de convalescence, d'arrêts de travail, donc de dépenses pour la Sécurité sociale. Il n'y a pas de différence spécifique dans la qualité de vie des femmes plusieurs années après une embolisation ou une chirurgie. L'embolisation n'empêche pas une chirurgie ultérieure. Un seul inconvénient : le risque de récurrence de fibrome à cinq ans est plus important après une embolisation qu'après une opération, 20 % contre 12 % », dit-il. Il est vrai que l'acte de radiologie interventionnel est réalisé au cours d'une hospitalisation courte, généralement de un à deux jours, là où l'hystérectomie en nécessite entre sept et dix. « Nous devrions faire 30 000 embolisations par an », estime le Pr Marc Sapoval, radiologue interventionnel à l'Hôpital

européen Georges-Pompidou, à Paris. Mais beaucoup de généralistes et de gynécologues, anciennement formés, ne connaissent pas cette alternative à la chirurgie ou bien lui attribuent, à tort, de nombreuses complications.

Les gynécologues, justement, mettent en gardent contre trop de simplisme. « L'envie d'avoir un enfant au-delà de 40 ans s'est beaucoup développée chez les femmes. Nous en voyons de plus en plus qui ont un fibrome symptomatique et veulent garder la possibilité d'être enceintes. Le consensus international est que la radiologie interventionnelle du fibrome utérin est un excellent traitement, mais totalement contre-indiqué chez les femmes qui ont un désir de grossesse, car l'embolisation génère des synéchies (adhérences cicatricielles) sur les tissus. Et l'efficacité de la chirurgie est légèrement supérieure à celle de l'embolisation, tandis que le taux de complications est effectivement légèrement inférieur avec l'embolisation. Toute notre discussion avec les radiologues interventionnels tient à cette question de la fertilité. Bref, c'est une guéguerre à la noix. Allons vers des stratégies d'indications et de contre-indications », commente le Pr Hervé Fernandez.

Le conflit est du même ordre autour de l'adénome de la prostate, une hypertrophie non cancéreuse de la prostate. 8 fois sur 10, elle n'entraîne aucune gêne, l'augmentation de volume de la glande qui fabrique le liquide séminal n'empêchant pas le passage de l'urine. Sinon, le traitement débute par un médicament. Chaque jour, 1,4 million d'hommes prennent un comprimé pour soigner leur

1 000
à 2 000

embolisations de fibrome utérin

(effectuées en radiologie interventionnelle) sont réalisées chaque année en France, contre 40 000 à 45 000 ablations partielles ou totales de l'utérus.

20 %

contre 6 %

C'est la proportion des malades atteints d'adénomes de la prostate qui voient, en l'espace de un an, leurs symptômes réapparaître après une embolisation par rapport à ceux qui ont été opérés.

62 367

ablations d'adénomes de la prostate

ont été réalisées en 2018, les urologues ne proposant pas en routine l'embolisation dans leur arsenal thérapeutique.

prostate hyperplasique. « Très schématiquement, il faut opérer dans deux situations, écrit le Pr François Desgrandchamps dans son excellent livre *La prostate, on en parle ?* (Hachette 2018) : en cas de complications (rétention complète, calculs de la vessie, saignements importants ou infections répétées) et en cas de persistance des symptômes urinaires gênants (pousser pour uriner, mictions fréquentes). » En France, 62 367 adénomes de la prostate ont été résectionnés (enlevés par ablation) en 2018. Mais les urologues ne proposent pas en routine l'embolisation dans leur arsenal thérapeutique.

Avantages-inconvénients.

« Il y a, certes, des limites à ce traitement : les adénomes de petite taille, reconnaît le Dr François Petitpierre, radiologue interventionnel au CHU de Bordeaux. Mais l'embolisation est beaucoup plus douce – un atout chez des malades souvent âgés –, et elle n'a pas les effets secondaires de la résection : ni éjaculation rétrograde ni troubles de l'érection. Il n'y a pas de sondage urinaire. Elle n'empêche pas, ensuite, d'intervenir chirurgicalement en cas d'échec. Elle se fait sans hospitalisation, sans arrêt de travail, elle est juste un peu moins efficace sur les symptômes. » « Les radiologues interventionnels ont des discours extrêmement agressifs contre les chirurgiens urologues. Je ne veux pas m'associer à cette bataille, proteste le Pr Grégoire Robert, urologue dans le même CHU. Globalement, l'embolisation présente un gros problème, elle conduit à des reprises de symptômes : 20 % d'échec à un an, contre 6 % dans le cas de la chirurgie. Bref, ça dure moins longtemps. »

« C'est au moins le droit des patients d'être informés des possibilités de la radiologie interventionnelle et pas seulement des possibilités chirurgicales », réclame le Dr Nadeem Beydoun. On ne peut qu'être d'accord sur ce point ■

« Nous voyons trop de patientes ayant subi une ablation de l'utérus alors qu'elles auraient pu le garder », dénoncent les radiologues.

CANCER DE LA PROSTATE

HÔPITAUX		ACTIVITÉ	NOTORIÉTÉ	DURÉE DE SÉJOUR	CURE THÉRAPE	INDICE DE GRANITE	TRAITEMENTS FOCALIS	ROBOTS CHIRURGICAUX	ULTRASONS	NOTE / 20
1 ^{er}	Institut mutualiste Montsouris, Paris	319	84 %	3,6	●	33,6	●	●	●	19,46
2 ^e	Hôpital Foch, Suresnes (Hauts-de-Seine)	281	63 %	4,4	●	38,7	●	●	●	19,28
3 ^e	CH Lyon-Sud, Pierre-Bénite (Rhône)	223	65 %	2,6	●	28,7	●	●	●	19,13
4 ^e	CHU - Hôpital Rangueil, Toulouse (Haute-Garonne)	268	65 %	3,9	●	29,3	●	●	●	19,07
5 ^e	GH Saint-Joseph, Paris	203	79 %	2,4	●	29,3	●	●	●	18,72
6 ^e	Hôpital de la Pitié-Salpêtrière, Paris	159	77 %	3,6	●	26,9	●	●	●	18,70
7 ^e	Hôpitaux civils, Colmar (Haut-Rhin)	156	33 %	5,1	●	43,1	●	●	●	18,58
8 ^e	CHU - Hôpital Pellegrin, Bordeaux (Gironde)	112	46 %	2,8	●	30	●	●	●	18,31
9 ^e	CHU - Hôpital Claude-Huriez, Lille (Nord)	168	39 %	5,3	●	35,8	●	●	●	18,21
10 ^e	Institut Paoli-Calmettes (CLCC), Marseille (B.-du-Rhône)	142	47 %	2	●	28	●	●	●	18,17
11 ^e	Hôpital Henri-Mondor, Créteil (Val-de-Marne)	229	50 %	2,7	●	28,5	●	●	●	18,16
12 ^e	Hôpital Robert-Schuman, Vantoux (Moselle)	136	15 %	4,5	●	37,5	●	●	●	17,98
13 ^e	CHU - Hôpital Pontchaillou, Rennes (Ille-et-Vilaine)	117	43 %	3,1	●	26,9	●	●	●	17,94
14 ^e	Hôpital Edouard-Herriot, Lyon (Rhône)	105	85 %	2,3	●	26,2	●	●	●	17,92
15 ^e	CHU - Hôpital Pasteur, Nice (Alpes-Maritimes)	124	26 %	4,7	●	34,2	●	●	●	17,79
16 ^e	Hôpital Cochin, Paris	160	82 %	5,5	●	28,1	●	●	●	17,48
17 ^e	CHU - Hôpital Dupuytren, Limoges (Haute-Vienne)	96	43 %	4	●	32,2	●	●	●	17,40
18 ^e	CHU, Nîmes (Gard)	91	46 %	4,3	●	31,9	●	●	●	17,34
19 ^e	CHU - Hôpital Bretonneau, Tours (Indre-et-Loire)	95	36 %	4,3	●	31,9	●	●	●	17,32
20 ^e	CHU - Hôpital civil, Strasbourg (Bas-Rhin)	97	30 %	4,7	●	31,4	●	●	●	17,26
21 ^e	Hôpital de la Croix-Saint-Simon, Paris	145	68 %	4,2	●	31,2	●	●	●	17,15
22 ^e	Hôpital Saint-Joseph, Marseille (Bouches-du-Rhône)	89	11 %	5,1	●	35,4	●	●	●	17,01
23 ^e	CHU, Angers (Maine-et-Loire)	113	24 %	8,2	●	39,6	●	●	●	16,91
24 ^e	CH Métropole Savoie, Chambéry (Savoie)	84	15 %	4,7	●	37,2	●	●	●	16,89
25 ^e	CHU - Hôp. Charles-Nicolas, Rouen (Seine-Maritime)	68	35 %	7,9	●	43,4	●	●	●	16,83
26 ^e	CH, Saintes (Charente-Maritime)	84	8 %	5,2	●	34,3	●	●	●	16,74
27 ^e	CHU - Hôpital de la Cavale-Blanche, Brest (Finistère)	91	19 %	8,2	●	35,4	●	●	●	16,72
28 ^e	CHU, Dijon (Côte-d'Or)	85	53 %	6,7	●	36,2	●	●	●	16,70
29 ^e	CHU Grenoble - Site Nord, La Tronche (Isère)	64	25 %	5,6	●	35,9	●	●	●	16,69
30 ^e	Cl. mutualiste Jules-Verne, Nantes (Loire-Atlantique)	104	27 %	6,6	●	30,3	●	●	●	16,66
31 ^e	CHU - Hôp. Lapeyronnie, Montpellier (Hérault)	86	50 %	3,4	●	38,4	●	●	●	16,56
32 ^e	CHU, Besançon (Doubs)	63	65 %	8,3	●	32,1	●	●	●	16,35
33 ^e	Hôpital Nord, Marseille (Bouches-du-Rhône)	79	32 %	4,6	●	33,9	●	●	●	16,23
34 ^e	CHU - Hôtel-Dieu - Hôp. mère enfant, Nantes (Loire-Atl.)	63	33 %	3,8	●	32,5	●	●	●	15,98
35 ^e	Hôpital Saint-Louis, Paris	62	63 %	6,8	●	32,3	●	●	●	15,92
36 ^e	Hôpital européen Georges-Pompidou, Paris	62	74 %	4,5	●	36,3	●	●	●	15,88
37 ^e	Cl. mutualiste de l'Estuaire, St-Nazaire (Loire-Atlantique)	58	5 %	5,8	●	42,7	●	●	●	15,36

HÔPITAUX		ACTIVITÉ	NOTORIÉTÉ	DURÉE DE SÉJOUR	CURE THÉRAPE	INDICE DE GRANITE	TRAITEMENTS FOCALIS	ROBOTS CHIRURGICAUX	ULTRASONS	NOTE / 20
38 ^e	Cl. mutualiste de la Porte-de-l'Orient, Lorient (Morbihan)	64	25 %	6,3	●	41,4	●	●	●	15,35
39 ^e	CH, Dax (Landes)	69	1 %	6,9	●	36,6	●	●	●	15,28
40 ^e	CHU - Hôpital Robert-Debré, Reims (Marne)	56	30 %	7,2	●	40,6	●	●	●	15,15

CLINIQUES

CLINIQUES		ACTIVITÉ	NOTORIÉTÉ	DURÉE DE SÉJOUR	CURE THÉRAPE	INDICE DE GRANITE	TRAITEMENTS FOCALIS	ROBOTS CHIRURGICAUX	ULTRASONS	NOTE / 20
1 ^{er}	Clinique Saint-Augustin, Bordeaux (Gironde)	568	58 %	3,3	●	28,7	●	●	●	18,83
2 ^e	Cl. urologique Nantes-Atlantis, St-Herblain (Loire-Atl.)	266	41 %	4,2	●	35,5	●	●	●	18,80
3 ^e	Hôp. privé de Provence, Aix-en-Provence (B.-du-Rhône)	172	34 %	2,3	●	34,8	●	●	●	18,46
4 ^e	Polyclinique de Reims-Bezannes (Marne)	209	42 %	5,1	●	30,4	●	●	●	18,27
5 ^e	Clinique Saint-Vincent, Besançon (Doubs)	201	43 %	3,2	●	28,6	●	●	●	18,15
6 ^e	Hôpital privé La Louvière, Lille (Nord)	163	12 %	3,7	●	30	●	●	●	17,62
7 ^e	Clinique La Croix du Sud, Toulouse (Haute-Garonne)	139	23 %	1,8	●	26,4	●	●	●	17,47
8 ^e	Hôp. privé La Châtaigneraie, Beaumont (Puy-de-Dôme)	170	29 %	5,3	●	31,9	●	●	●	17,35
9 ^e	Clinique Rhéna, Strasbourg (Bas-Rhin)	119	4 %	7,9	●	47,8	●	●	●	17,25
10 ^e	Infirmerie protestante de Lyon, Caluire-et-Cuire (Rhône)	179	37 %	4,1	●	40,3	●	●	●	17,10
11 ^e	Polycl. médipôle St-Roch, Cabestany (Pyrénées-Orientales)	168	3 %	4,5	●	27,8	●	●	●	17,09
12 ^e	Polycl. Bordeaux-Nord-Aquitaine, Bordeaux (Gironde)	114	11 %	4,8	●	44,7	●	●	●	17,04
13 ^e	Clinique du Pré, Le Mans (Sarthe)	164	29 %	6,7	●	33,4	●	●	●	16,94
14 ^e	Clinique des Cèdres, Cornebarrieu (Haute-Garonne)	124	43 %	2,9	●	29,6	●	●	●	16,93
15 ^e	Clinique Turin, Paris	121	58 %	1,7	●	27,5	●	●	●	16,85
16 ^e	Polyclinique du Parc, Caen (Calvados)	122	38 %	5,7	●	29,1	●	●	●	16,67
17 ^e	Clinique Sainte-Marie, Schoelcher (Martinique)	187	-	5	●	28,2	●	●	●	16,66
18 ^e	Clinique de l'Anjou, Angers (Maine-et-Loire)	141	6 %	6	●	32,5	●	●	●	16,65
19 ^e	CMC Ambroise-Paré, Neuilly-sur-Seine (Hauts-de-Seine)	114	69 %	6,2	●	30,7	●	●	●	16,64
20 ^e	Polyclinique Saint-Privat, Boujan-sur-Libron (Hérault)	164	7 %	8,2	●	33,1	●	●	●	16,63
21 ^e	Polyclinique du Parc, Cholet (Maine-et-Loire)	116	47 %	6,2	●	41,2	●	●	●	16,48
22 ^e	Clinique Océane, Vannes (Morbihan)	118	3 %	2,1	●	25,4	●	●	●	16,42
23 ^e	Polyclinique St-Jean l'Ermitage, Melun (Seine-et-Marne)	133	11 %	7,9	●	35,7	●	●	●	16,33
24 ^e	Clinique Belledonne, Saint-Martin-d'Hères (Isère)	105	5 %	3,6	●	30	●	●	●	15,93
25 ^e	Polyclinique Saint-François, Montluçon (Allier)	111	34 %	5	●	29,1	●	●	●	15,77
26 ^e	Clinique Toulouse-Lautrec, Albi (Tarn)	105	47 %	6,1	●	36,4	●	●	●	15,76
27 ^e	Clinique Esquirol-Saint-Hilaire, Agen (Lot-et-Garonne)	104	19 %	5,7	●	31,5	●	●	●	15,74
28 ^e	Clinique Saint-George, Nice (Alpes-Maritimes)	101	14 %	4,7	●	28,7	●	●	●	15,49
29 ^e	Polyclinique de Keraudren, Brest (Finistère)	105	0 %	7,3	●	47,4	●	●	●	15,48
30 ^e	Clinique du Val-d'Ouest Vendôme, Ecully (Rhône)	100	10 %	5,6	●	37	●	●	●	15,31

Cancer de la prostate. Classement des 177 hôpitaux et des 246 cliniques pratiquant la chirurgie du cancer de la prostate. Ci-dessus, les 40 meilleurs hôpitaux et les 30 meilleures cliniques. Traitement, sur place (●) par ultrasons focalisés de haute intensité, implantation sur place d'aiguilles délivrant des sources radioactives (●), traitements focaux : possibilité de traitement sur place par photosensibilisation et/ou cryothérapie (●). Ne disposant pas de ces équipements ou n'ayant pas répondu au questionnaire (●).

CANCER DE LA VESSIE

CLINIQUES		ACTIVITÉ	NOTORIÉTÉ	DURÉE DE SÉJOUR	AMBU-LATONNE	REMP. LACHEMENT DE VESSIE	INDICE DE GRANITE	TAXI D'UROSCOPIE	NOTE / 20
1 ^{er}	Polyclinique de Reims-Bezannes (Marne)	330	35 %	4,7	6 %	14	36,3	88 %	18,07
2 ^e	Polycl. médipôle Saint-Roch, Cabestany (Pyrénées-Orientales)	335	5 %	5,1	1 %	15	42,3	90 %	17,89
3 ^e	Hôp. privé de Provence, Aix-en-Provence (Bouches-du-Rhône)	263	26 %	5,5	14 %	12	43,7	92 %	17,70
4 ^e	Clinique Saint-Augustin, Bordeaux (Gironde)	315	33 %	6,7	2 %	37	44,9	77 %	17,30
5 ^e	Polyclinique Saint-Privat, Boujan-sur-Libron (Hérault)	329	6 %	5,8	2 %	9	42	91 %	17,26
6 ^e	Hôpital Privé Arnault-Tzanck, Mougins (Alpes-Maritimes)	275	11 %	5,4	7 %	5	42,8	95 %	17,15
7 ^e	Clinique La Croix du Sud, Toulouse (Haute-Garonne)	250	24 %	3	19 %	4	33,6	93 %	17,07
8 ^e	Hôpital privé La Louvière, Lille (Nord)	260	8 %	3,9	5 %	4	36,2	93 %	16,85
9 ^e	Hôpital privé des Côtes-d'Armor, Plérin (Côtes-d'Armor)	241	1 %	5,3	8 %	11	44,5	88 %	16,78
10 ^e	Clinique de l'Anjou, Angers (Maine-et-Loire)	234	8 %	4,9	7 %	6	37,7	91 %	16,63

CLINIQUES		ACTIVITÉ	NOTORIÉTÉ	DURÉE DE SÉJOUR	AMBU-LATONNE	REMP. LACHEMENT DE VESSIE	INDICE DE GRANITE	TAXI D'UROSCOPIE	NOTE / 20
11 ^e	Cl. urologique Nantes-Atlantis, Saint-Herblain (Loire-Atlantique)	191	24 %	3,5	11 %	7	35,3	91 %	16,37
12 ^e	Clinique des Cèdres, Cornebarrieu (Haute-Garonne)	216	49 %	5	4 %	6	39,9	90 %	16,19
13 ^e	Polyclinique de Gentilly, Nancy (Meurthe-et-Moselle)	240	33 %	5,7	3 %	1	44,2	94 %	15,89
14 ^e	Polyclinique du Parc, Cholet (Maine-et-Loire)	191	28 %	5,1	4 %	3	47,7	96 %	15,85
15 ^e	Infirmerie protestante de Lyon, Caluire-et-Cuire (Rhône)	186	24 %	4,9	8 %	7	43,9	88 %	15,78
16 ^e	Clinique Toulouse-Lautrec, Albi (Tarn)	209	33 %	4,9	0 %	5	42,8	89 %	15,74
17 ^e	Clinique Claude-Bernard, Ermont (Val-d'Oise)	183	10 %	3,8	2 %	7	33,1	91 %	15,63
18 ^e	Hôpital privé La Châtaigneraie, Beaumont (Puy-de-Dôme)	190	19 %	4,9	0 %	8	41,8	88 %	15,52
19 ^e	Polyclinique de Limoges, Limoges (Haute-Vienne)	195	28 %	4,8	2 %	0	41,3	95 %	15,48
20 ^e	Clinique Rhéna, Strasbourg (Bas-Rhin)	230	3 %	6,6	2 %	2	48,3	85 %	15,47

Cancer de la vessie. Classement des 339 cliniques pratiquant la chirurgie du cancer de la vessie. Ci-dessus, les 20 meilleures.

CANCER DE LA VESSIE

HÔPITAUX

		ACTIVITÉ	NOTORIÉTÉ	DURÉE DE SÉJOUR	TECHNICITÉ	COLLOCAIRURGIE	INDICE DE GRANITÉ	ROBOTS CHIRURGICAUX	ACTIVITÉ THERMOABLATIVE	NOTE / 20
1 ^{er}	Hôpital Foch, Suresnes (Hauts-de-Seine)	398	54	6,8	4	30	46	81	18,44	
2 ^e	Hôpital Robert-Schuman, Vantoux (Moselle)	299	12	5,8	13	11	45,6	91	18,35	
3 ^e	Institut mutualiste Montsouris, Paris	264	65	5,3	1	12	48,1	86	18,27	
4 ^e	Hôpital Cochin, Paris	376	63	3,9	1	17	33,9	90	17,71	
5 ^e	Hôpital européen Georges-Pompidou, Paris	303	52	5,3	0	12	40,4	90	17,69	
6 ^e	CHU - Hôpital Pellegrin, Bordeaux (Gironde)	309	25	5,4	3	5	44,8	87	17,63	
7 ^e	Hôpital Saint-Louis, Paris	269	38	5	17	3	40,3	93	17,37	
8 ^e	Hôpital de la Pitié-Salpêtrière, Paris	295	65	5,8	1	11	36,9	91	17,24	
9 ^e	CHU Grenoble - Site Nord, La Tronche (Isère)	214	13	7,3	5	10	47,6	86	17,16	
10 ^e	CHU, Nîmes (Gard)	214	26	6,5	1	9	47,2	86	17,07	
11 ^e	Hôpital Henri-Mondor, Créteil (Val-de-Marne)	231	31	6,4	0	16	45,1	84	17,06	
12 ^e	Cl. mutualiste de la Porte-de-l'Orient, Lorient (Morbihan)	269	23	3,9	9	1	39,6	94	17,05	
13 ^e	Hôpital européen, Marseille (Bouches-du-Rhône)	260	8	6	0	7	41,9	90	17,02	
14 ^e	Hôpitaux civils, Colmar (Haut-Rhin)	238	26	4,4	8	7	38,4	90	17,01	
15 ^e	CHU, Angers (Maine-et-Loire)	258	13	5,2	5	5	40,1	87	16,94	
16 ^e	Inst. de cancérologie de la Loire, St-Priest-en-Jarez (Loire)	251	24	6,8	1	3	47,2	88	16,84	
17 ^e	CHU - Hôp. Lapeyronie, Montpellier (Hérault)	191	34	5,7	2	9	45,2	81	16,71	
18 ^e	CHU - Hôpital Pasteur, Nice (Alpes-Maritimes)	180	20	4,8	8	11	41,7	83	16,70	
19 ^e	GH Saint-Joseph, Paris	230	53	3,7	2	4	38,1	90	16,68	
20 ^e	CHU - Hôp. de Brabois, Vandœuvre-lès-Nancy (Meurthe-et-M.)	195	42	5,9	2	4	45,2	88	16,65	
21 ^e	CHU - Hôpital Bretonneau, Tours (Indre-et-Loire)	217	29	5,3	7	4	39,9	88	16,54	
22 ^e	CH Lyon-Sud, Pierre-Bénite (Rhône)	241	25	5,4	1	4	41,8	85	16,49	
23 ^e	CHU - Hôpital Rangueil, Toulouse (Haute-Garonne)	193	64	6,1	1	7	44,9	81	16,45	
24 ^e	Hôpital Tenon, Paris	212	49	4,9	7	3	36,8	95	16,38	
25 ^e	Hôpital de la Croix-Saint-Simon, Paris	178	45	5,7	4	17	39,3	86	16,23	
26 ^e	CH, Dax (Landes)	174	3	5,3	0	5	42,7	90	16,20	
27 ^e	CH, Bayonne (Pyrénées-Atlantiques)	194	23	3,4	3	1	36,6	93	15,93	
28 ^e	GH mutualiste, Grenoble (Isère)	178	3	5,4	10	1	41,6	93	15,87	
29 ^e	Hôpital Nord, Marseille (Bouches-du-Rhône)	147	16	6,1	1	6	47,4	90	15,86	
30 ^e	CHU d'Amiens, Salouël (Somme)	148	24	5,7	1	3	49	90	15,85	
31 ^e	Inst. Paoli-Calmettes (IICC), Marseille (Bouches-du-Rhône)	149	46	5,5	1	24	43,5	70	15,84	
32 ^e	CH Aix-Pertuis, Aix-en-Provence (Bouches-du-Rhône)	145	28	6,4	2	5	45,4	92	15,81	
33 ^e	Hôpital Bichat, Paris	155	65	6,3	13	4	44,6	90	15,73	
34 ^e	Hôpital Edouard-Herriot, Lyon (Rhône)	179	33	5,6	0	3	42,6	87	15,70	
35 ^e	Hôpital de la Conception, Marseille (Bouches-du-Rhône)	158	18	6,8	1	4	46,6	87	15,69	
36 ^e	CHU - Hôpital Dupuytren, Limoges (Haute-Vienne)	159	39	8,6	1	5	46	80	15,65	
37 ^e	CH, La Roche-sur-Yon (Vendée)	189	1	4	0	1	39,3	90	15,57	
38 ^e	Hôpital Bicêtre, Le Kremlin-Bicêtre (Val-de-Marne)	179	63	6,6	0	3	43,3	87	15,56	
39 ^e	CHU - Hôpital Claude-Huriez, Lille (Nord)	159	25	5,6	4	5	41,7	82	15,51	
40 ^e	Clinique Beau-Soleil, Montpellier (Hérault)	166	16	5,5	3	6	39,1	83	15,39	

TUMEURS DU CERVEAU DE L'ADULTE

HÔPITAUX

		ACTIVITÉ	NOTORIÉTÉ	DURÉE DE SÉJOUR	TECHNICITÉ	COLLOCAIRURGIE	INDICE DE GRANITÉ	ROBOTS CHIRURGICAUX	ACTIVITÉ THERMOABLATIVE	NOTE / 20
1 ^{er}	Hôpital Pierre-Wertheimer, Bron (Rhône)	906	63	12	89	●	57	●	18,56	
2 ^e	CHU - Hôpital Pellegrin, Bordeaux (Gironde)	752	48	9	77	●	56,1	●	18,54	
3 ^e	Hôpital de la Pitié-Salpêtrière, Paris	920	76	12,2	42	●	53,9	●	18,52	
4 ^e	CHU - Hôpital Purpan, Toulouse (Haute-Garonne)	561	55	10,6	50	●	61,7	●	17,99	
5 ^e	CHU - Hôpital Roger-Salengro, Lille (Nord)	792	36	9,2	73	●	45,8	●	17,98	
6 ^e	Hôpital Foch, Suresnes (Hauts-de-Seine)	553	76	8,6	71	●	51,2	●	17,61	
7 ^e	Hôp. de la Timone (adultes), Marseille (Bouches-du-Rhône)	591	51	10,5	40	●	52,7	●	17,42	
8 ^e	CHU, Angers (Maine-et-Loire)	384	48	11,2	67	●	56	●	17,34	
9 ^e	CHU, Caen (Calvados)	390	56	11,4	63	●	56,5	●	17,18	
10 ^e	CHU, Poitiers (Vienne)	333	74	12,1	63	●	59,7	●	17,11	
11 ^e	CHU - Hôp. Nord-Laennec, Nantes (Loire-Atlantique)	415	44	10,3	56	●	56,3	●	17,10	
12 ^e	CHU - Hôpital Pontchaillou, Rennes (Ille-et-Vilaine)	534	55	8,5	58	●	48,4	●	17,03	
13 ^e	CHU Grenoble - Site Nord, La Tronche (Isère)	375	45	11,1	65	●	51,7	●	16,87	
14 ^e	Hôpital Lariboisière, Paris	349	80	10,4	81	●	49,6	●	16,84	
15 ^e	CHU - Hôp. Central, Nancy (Meurthe-et-Moselle)	477	68	11,8	52	●	53,3	●	16,75	
16 ^e	Hôpital Bicêtre, Le Kremlin-Bicêtre (Val-de-Marne)	308	84	11,8	73	●	68,7	●	16,74	
17 ^e	Hôpital Sainte-Anne, Paris	389	77	16,4	63	●	54	●	16,70	
18 ^e	Fondation Rothschild, Paris	262	78	11,3	59	●	55,5	●	16,29	
19 ^e	CHU - Hôp. Gui-de-Chauliac, Montpellier (Hérault)	382	47	8,8	38	●	49,5	●	16,15	
20 ^e	CHU - Hôpital Bretonneau, Tours (Indre-et-Loire)	314	57	9,8	53	●	44,2	●	16,14	
21 ^e	CHU - Hôpital Nord, Saint-Etienne (Loire)	255	35	10,1	61	●	57,2	●	15,93	
22 ^e	CHU - Hôpital de la Cavale-Blanche, Brest (Finistère)	225	21	9,5	84	●	48,9	●	15,84	
23 ^e	Hôpital Beaujon, Clichy (Hauts-de-Seine)	220	87	8,4	80	●	49,2	●	15,67	
24 ^e	CHU - Hôpital Dupuytren, Limoges (Haute-Vienne)	206	51	15,8	81	●	58,3	●	15,50	
25 ^e	CHU, Dijon (Côte-d'Or)	227	53	8,6	78	●	43,7	●	15,48	
26 ^e	Hôpital d'instruction des armées Sainte-Anne, Toulon (Var)	166	4	13,4	90	●	64,2	●	15,43	
27 ^e	CHU - Hôp. Maison-Blanche, Reims (Marne)	251	59	7	32	●	53,7	●	15,41	
28 ^e	CHU - Hôpital Pasteur, Nice (Alpes-Maritimes)	268	16	9,5	55	●	49,2	●	15,40	
29 ^e	CHU - Hôp. de Hautepierre, Strasbourg (Bas-Rhin)	309	25	13,7	48	●	53,6	●	15,38	
30 ^e	CHU - Hôp. Charles-Nicolle, Rouen (Seine-Maritime)	313	34	12,7	42	●	49,2	●	15,36	

Tumeurs du cerveau de l'adulte. Classement des 48 hôpitaux pratiquant la chirurgie des tumeurs du cerveau. Ci-dessus, les 30 meilleurs. Technicité : pourcentage de craniotomies sous stéréotaxie et/ou guidage peropératoire assisté par ordinateur sur rapport au total des craniotomies. Tomothérapie/radiochirurgie: traitement possible dans l'établissement par tomothérapie, GammaKnife, CyberKnife des tumeurs du système nerveux central (●), si non ou n'ayant pas répondu au questionnaire (●).

Cancer de la vessie. Classement des 302 hôpitaux pratiquant la chirurgie du cancer de la vessie. Page de gauche, les 40 meilleurs.

CANCER DU REIN

CLINIQUES

		ACTIVITÉ	NOTORIÉTÉ	DURÉE DE SÉJOUR	TECHNICITÉ	COLLOCAIRURGIE	INDICE DE GRANITÉ	ROBOTS CHIRURGICAUX	ACTIVITÉ THERMOABLATIVE	NOTE / 20
1 ^{er}	Clinique Saint-Augustin, Bordeaux (Gironde)	119	37	5,4	61	95	40,8	●	18,43	
2 ^e	Hôp. privé de Provence, Aix-en-Provence (B.-du-Rhône)	65	34	5,6	58	77	46,5	●	17,97	
3 ^e	Infirmier protestante de Lyon, Caluire-et-Cuire (Rhône)	49	27	6,3	67	71	53,1	●	17,65	
4 ^e	Clinique Rhéna, Strasbourg (Bas-Rhin)	94	2	7,6	63	59	51,1	●	17,51	
5 ^e	Polyclinique de Gentilly, Nancy (Meurthe-et-Moselle)	63	57	7	52	68	37,7	●	16,87	
6 ^e	Clinique La Croix du Sud, Toulouse (Haute-Garonne)	59	19	3,2	46	81	31,8	●	16,73	
7 ^e	Hôpital privé La Louvière, Lille (Nord)	49	12	5,5	49	94	37,8	●	16,36	
8 ^e	Polyclinique de Louviers-Bezannes (Marne)	83	35	7,3	42	69	41,3	●	16,35	
9 ^e	Hôp. privé La Châtaigneraie, Beaumont (Puy-de-Dôme)	51	22	6,2	39	82	41,2	●	16,22	
10 ^e	Clinique Toulouse-Lautrec, Albi (Tarn)	49	27	7	49	69	46,4	●	16,18	

		ACTIVITÉ	NOTORIÉTÉ	DURÉE DE SÉJOUR	TECHNICITÉ	COLLOCAIRURGIE	INDICE DE GRANITÉ	ROBOTS CHIRURGICAUX	ACTIVITÉ THERMOABLATIVE	NOTE / 20
11 ^e	CH privé Saint-Martin, Caen (Calvados)	48	25	6,5	54	0	42,7	●	15,90	
12 ^e	Polycl. médipôle Saint-Roch, Cabestany (Pyrénées-Orient.)	57	5	6	39	93	36,4	●	15,67	
13 ^e	CH privé Saint-Grégoire, Saint-Grégoire (Ille-et-Vilaine)	48	23	8,4	50	71	44,3	●	15,62	
14 ^e	Clinique des Cèdres, Cornebarrieu (Haute-Garonne)	46	35	6	41	74	39,1	●	15,48	
15 ^e	Hôpital privé Arnault-Tzanck, Mougins (Alpes-Maritimes)	45	9	8,9	33	29	46,1	●	15,39	

Cancer du rein. Classement des 252 cliniques réalisant des ablations du rein pour cancer. Ci-dessus, les 15 meilleures. Technicité : pourcentage des opérations de chirurgie partielle du cancer du rein par rapport à l'ensemble des interventions. Activité thermo-ablative: nombre annuel de patients atteints d'un cancer rénal et traités par des techniques conservatrices non chirurgicales (radiofréquences, cryoablation) (●), si non ou n'ayant pas répondu (●).

CANCER DU POUMON

HÔPITAUX

	ACTIVITÉ	MORBIDITÉ	DURÉE DE SÉJOUR	TECHNICITÉ	REANIMATION	ÉVALUATION DE LA MORBIDITÉ	INDEX DE GRAVITÉ	PET SCAN	TOMOTHÉRAPIE / RADIOCHIRURGIE	ACTIVITÉ THERMO-ABLATIVE	ROBO-S CHIRURGIE ALX	NOTE / 20
1 ^{er}	Hôpital Cochin, Paris	603	79 %	9,2	23 %	●	●	46,9	●	●	●	18,09
2 ^e	CHU d'Amiens, Salouel (Somme)	339	45 %	7,4	90 %	●	●	48	●	●	●	18,04
3 ^e	CHU - Hôpital Haut-Lévêque, Pessac (Gironde)	339	42 %	10,5	62 %	●	●	57,1	●	●	●	17,73
4 ^e	Centre chirurgical Marie-Lannelongue, Le Plessis-Robinson (Hauts-de-Seine)	348	87 %	8,8	67 %	●	●	53,7	●	●	●	17,64
5 ^e	Hôpital Louis-Pradel, Bron (Rhône)	364	55 %	6,9	63 %	●	●	49	●	●	●	17,63
6 ^e	Institut mutualiste Montsouris, Paris	337	74 %	7,6	86 %	●	●	51,8	●	●	●	17,59
7 ^e	Hôpital Foch, Suresnes (Hauts-de-Seine)	302	75 %	8,4	59 %	●	●	54,6	●	●	●	17,47
8 ^e	Hôpital Nord, Marseille (Bouches-du-Rhône)	393	40 %	8,7	71 %	●	●	51,2	●	●	●	17,45
9 ^e	CHU - Hôpital Pontchaillou/Polyclinique Saint-Laurent, Rennes (Ille-et-Vilaine)	258	47 %	7,1	98 %	●	●	47	●	●	●	17,37
10 ^e	Hôpital Tenon, Paris	286	64 %	9,7	55 %	●	●	54,6	●	●	●	17,35
11 ^e	CHU - Hôp. Arnaud-de-Villeneuve, Montpellier (Hérault)	315	44 %	7,6	83 %	●	●	49,8	●	●	●	17,28
12 ^e	CHU - Hôpital civil, Strasbourg (Bas-Rhin)	324	46 %	10,1	66 %	●	●	56,8	●	●	●	17,09
13 ^e	Centre Jean-Perrin (CLCC), Clermont-Ferrand (Puy-de-Dôme)	311	53 %	6,3	70 %	●	●	40,1	●	●	●	17,04
14 ^e	CHU - Hôpital Larrey, Toulouse (Haute-Garonne)	253	66 %	8,3	29 %	●	●	53,7	●	●	●	16,95
15 ^e	CHU, Dijon (Côte-d'Or)	283	69 %	8,7	58 %	●	●	49,2	●	●	●	16,90
16 ^e	CHU - Hôp. Charles-Nicolle, Rouen (Seine-Maritime)	234	36 %	7,4	91 %	●	●	50,8	●	●	●	16,78
17 ^e	CHU, Poitiers (Vienne)	172	33 %	8,8	33 %	●	●	56,4	●	●	●	16,73
18 ^e	Hôpital européen Georges-Pompidou, Paris	204	83 %	13,2	21 %	●	●	64	●	●	●	16,71
19 ^e	CHU - Hôpital Pasteur, Nice (Alpes-Maritimes)	300	22 %	7,8	65 %	●	●	44,8	●	●	●	16,52
20 ^e	CHU, Caen (Calvados)	219	36 %	7,3	25 %	●	●	55,9	●	●	●	16,28
21 ^e	CHU - Hôp. Central, Nancy (Meurthe-et-Moselle)	224	64 %	2,6	17 %	●	●	29	●	●	●	16,27
22 ^e	CHU - Hôp. Albert-Calmette, Lille (Nord)	236	34 %	9,4	38 %	●	●	45,9	●	●	●	16,18
23 ^e	Hôpital Robert-Schuman, Vantoux (Moselle)	181	23 %	9,1	66 %	●	●	56,4	●	●	●	16,11
24 ^e	CHU - Hôpital Nord, Saint-Etienne (Loire)	161	22 %	9,5	82 %	●	●	56,2	●	●	●	16,04
25 ^e	CH, Valenciennes (Nord)	129	2 %	9,1	41 %	●	●	63,2	●	●	●	15,80
26 ^e	CHU - Hôp. Trousseau, Tours (Indre-et-Loire)	148	55 %	7,2	9 %	●	●	43,1	●	●	●	15,70
27 ^e	CHU - Hôpital Robert-Debré, Reims (Marne)	154	59 %	7,7	41 %	●	●	48,7	●	●	●	15,69
28 ^e	Centre Léon-Bérard (CLCC), Lyon (Rhône)	135	67 %	6,8	88 %	●	●	44,1	●	●	●	15,63
29 ^e	Hôpital Avicenne, Bobigny (Seine-Saint-Denis)	128	24 %	12	26 %	●	●	52,9	●	●	●	15,49
30 ^e	CH, Avignon (Vaucluse)	151	34 %	8,9	15 %	●	●	42,9	●	●	●	15,47

Cancer du poumon. Classement des 100 hôpitaux pratiquant la chirurgie du cancer du poumon. Ci-dessus, les 30 meilleurs. Évaluation de la mortalité : tenue périodique dans l'établissement de réunions d'analyse de la mortalité et de la morbidité, et calcul du taux de mortalité à trente jours sur deux ans de cette chirurgie (●), si non ou n'ayant pas répondu au questionnaire (●). Existence d'un service de réanimation disposant de réanimateurs présents sur place 24 heures sur 24 et 365 jours par an (●), plateau d'imagerie comprenant un PET scan dans l'établissement (●), tomothérapie/radiochirurgie : traitement possible dans l'établissement par tomothérapie, GammaKnife, CyberKnife des tumeurs malignes pulmonaires (●), si non ou n'ayant pas répondu au questionnaire (●).

CANCER DU REIN

HÔPITAUX

	ACTIVITÉ	MORBIDITÉ	DURÉE DE SÉJOUR	TECHNICITÉ	CEUROCHIRURGIE	INDEX DE GRAVITÉ	ACTIVITÉ THERMO-ABLATIVE	ROBO-S CHIRURGIE ALX	NOTE / 20	
1 ^{er}	CHU - Hôpital Pellegrin, Bordeaux (Gironde)	173	49 %	4,3	72 %	87 %	39,6	44	●	18,96
2 ^e	Hôpital européen Georges-Pompidou, Paris	172	73 %	5,9	62 %	59 %	42,2	114	●	18,57
3 ^e	CHU - Hôpital civil, Strasbourg (Bas-Rhin)	131	40 %	5,3	79 %	57 %	40,8	48	●	18,53
4 ^e	Hôpital de la Pitié-Salpêtrière, Paris	143	78 %	6,1	77 %	92 %	33,7	9	●	18,28
5 ^e	CHU - Hôp. Lapeyronnie, Montpellier (Hérault)	97	44 %	5,4	59 %	84 %	49,2	35	●	18,17
6 ^e	CH Lyon-Sud, Pierre-Bénite (Rhône)	137	61 %	3,5	69 %	66 %	33,8	8	●	18,15
7 ^e	Hôpital Foch, Suresnes (Hauts-de-Seine)	110	67 %	6,6	53 %	58 %	52,3	53	●	17,97
8 ^e	CHU - Hôpital Rangueil, Toulouse (Haute-Garonne)	135	68 %	7	52 %	79 %	44,8	30	●	17,76
9 ^e	CHU - Hôpital Pontchaillou, Rennes (Ille-et-Vilaine)	127	46 %	5	55 %	80 %	34,7	16	●	17,74
10 ^e	GH Saint-Joseph, Paris	100	67 %	3,6	71 %	95 %	34,8	11	●	17,72
11 ^e	CHU - Hôpital Claude-Huriez, Lille (Nord)	105	27 %	7	57 %	62 %	43,6	31	●	17,67
12 ^e	CHU - Hôpital Bretonneau, Tours (Indre-et-Loire)	99	36 %	5,1	57 %	74 %	41,2	20	●	17,61
13 ^e	CHU - Gabriel-Montpied, Clermont-Ferrand (Puy-de-Dôme)	105	48 %	5,6	43 %	51 %	40,5	54	●	17,40
14 ^e	Institut mutualiste Montsouris, Paris	71	73 %	6,7	58 %	89 %	53,9	5	●	17,38
15 ^e	CHU - Hôp. Charles-Nicolle, Rouen (Seine-Maritime)	74	43 %	6,3	57 %	65 %	53,4	26	●	17,24
16 ^e	CHU - Hôtel-Dieu - Hôp. mère-enfants, Nantes (Loire-Atl.)	72	38 %	5,8	51 %	72 %	45,5	31	●	17,20
17 ^e	CHU d'Amiens, Salouel (Somme)	71	42 %	6,9	56 %	38 %	51,1	25	●	17,03
18 ^e	Hôpital Henri-Mondor, Créteil (Val-de-Marne)	94	40 %	5,8	51 %	80 %	42,6	2	●	16,89
19 ^e	Hôpital Cochin, Paris	88	68 %	6	55 %	35 %	34,9	15	●	16,86
20 ^e	CHU - Hôpital Dupuytren, Limoges (Haute-Vienne)	69	52 %	8,4	64 %	75 %	45,3	5	●	16,76
21 ^e	CHU, Angers (Maine-et-Loire)	70	29 %	6,3	49 %	84 %	45	25	●	16,72
22 ^e	CHU - Hôpital Pasteur, Nice (Alpes-Maritimes)	64	27 %	5	44 %	89 %	43,4	31	●	16,68
23 ^e	Hôpital Saint-Louis, Paris	78	76 %	6,9	38 %	50 %	38,1	45	●	16,62
24 ^e	CHU - Hôp. de Brabois, Vandœuvre-lès-Nancy (Meurthe-et-M.)	74	46 %	6,1	31 %	74 %	52,4	26	●	16,61
25 ^e	Hôpital Bicêtre, Le Kremlin-Bicêtre (Val-de-Marne)	63	65 %	9,4	70 %	62 %	50,4	0	●	16,45
26 ^e	CHU, Dijon (Côte-d'Or)	69	51 %	8,8	39 %	30 %	58,3	19	●	16,26
27 ^e	CHU, Nîmes (Gard)	64	44 %	5,3	47 %	63 %	43	6	●	16,16
28 ^e	CHU, Besançon (Doubs)	68	59 %	8,4	37 %	49 %	37,9	30	●	15,76
29 ^e	Hôpital Robert-Schuman, Vantoux (Moselle)	67	18 %	10,1	27 %	48 %	55,2	12	●	15,60
30 ^e	CH, La Roche-sur-Yon (Vendée)	63	2 %	7,2	29 %	49 %	44,4	8	●	15,26

Cancer du rein. Classement des 201 hôpitaux réalisant des ablations du rein pour cancer. Ci-dessus, les 30 meilleurs. Technicité : pourcentage des opérations de chirurgie partielle du cancer du rein par rapport à l'ensemble des interventions. Activité thermo-ablative : nombre annuel de patients atteints d'un cancer rénal et traités par des techniques conservatrices non chirurgicales (radio-fréquences, cryoablation), si non ou n'ayant pas répondu au questionnaire (●).

LEUCÉMIE DE L'ADULTE

HÔPITAUX		NUMÉRIQUE	INDICE DE SÉJOUR	INDICE DE GRANITE	HOSPITALISATIONS DE JOUR	ALLOBREFETS	HÉMATOLOGUE DE GARDE	NOTE / 20	
1 ^{er}	Institut Paoli-Calmettes (CLCC), Marseille (Bouches-du-Rhône)	397	37%	3,2	68,1	3 533	122	●	18,96
2 ^e	CH Lyon-Sud, Pierre-Bénite (Rhône)	378	37%	3,6	81,6	3 258	96	●	18,92
3 ^e	CHU - Hôtel-Dieu - Hôpital mère-enfants, Nantes (Loire-Atlantique)	380	46%	2	73,9	3 566	49	●	18,76
4 ^e	Hôpital Saint-Louis, Paris	503	72%	3,6	68	3 332	59	●	18,74
5 ^e	IUCT Oncopole, Toulouse (Haute-Garonne)	385	35%	3	59	2 484	75	●	18,41
6 ^e	Gustave-Roussy (CLCC), Villejuif (Val-de-Marne)	261	87%	3,8	72,4	1 895	84	●	18,29
7 ^e	CHU - Hôp. de Brabois, Vandœuvre-lès-Nancy (Meurthe-et-Moselle)	290	62%	5,5	77,5	2 175	69	●	18,25
8 ^e	CHU - Hôpital Haut-Lévêque, Pessac (Gironde)	365	31%	2,3	55,7	3 211	63	●	18,23
9 ^e	CHU - Hôpital Claude-Huriez, Lille (Nord)	275	36%	3,7	64,4	1 363	95	●	17,98
10 ^e	CHU - Hôpital Pontchaillou, Rennes (Ille-et-Vilaine)	190	32%	2	66,5	2 668	56	●	17,86
11 ^e	CHU - Hôpital d'Estaing, Clermont-Ferrand (Puy-de-Dôme)	229	32%	3,4	79,2	2 878	38	●	17,84
12 ^e	Hôpital de la Pitié-Salpêtrière, Paris	205	74%	2,2	69	2 091	40	●	17,83
13 ^e	CHU Grenoble - Site Nord, La Tronche (Isère)	208	27%	4,3	64,4	1 642	50	●	17,35
14 ^e	CHU, Caen (Calvados)	200	52%	2,1	62,1	1 801	30	●	17,25
15 ^e	CHU/Inst. de canc. de la Loire, St-Etienne/St-Priest-en-Jarez (Loire)	127	25%	1,5	72,3	2 418	43	●	17,19
16 ^e	Hôpital Saint-Antoine, Paris	181	62%	5,3	83,3	1 196	47	●	17,15
17 ^e	CHU, Poitiers (Vienne)	244	67%	4,2	68,9	1 301	33	●	17,13
18 ^e	Centre Henri-Becquerel (CLCC), Rouen (Seine-Maritime)	176	35%	2,4	75,5	2 164	26	●	16,98
19 ^e	CHU, Besançon (Doubs)	188	51%	3,6	71,2	1 207	39	●	16,97
20 ^e	CHU - Hôpital de l'Archet, Nice (Alpes-Maritimes)	145	15%	2	77,4	1 620	35	●	16,96
21 ^e	CHU - Hôpital Dupuytren, Limoges (Haute-Vienne)	175	41%	2,4	59,6	1 255	40	●	16,70
22 ^e	CHU, Angers (Maine-et-Loire)	184	32%	1,9	58,6	1 861	15	●	16,55
23 ^e	CHU d'Amiens, Salouel (Somme)	141	52%	2,3	68	1 717	23	●	16,53
24 ^e	Hôpital Henri-Mondor, Créteil (Val-de-Marne)	176	42%	6,6	74,4	1 299	23	●	16,47
25 ^e	CHU - Hôp. de Hautepierre, Strasbourg (Bas-Rhin)	194	29%	9,2	55,7	739	42	●	16,45
26 ^e	CHU - Hôp. Saint-Eloi, Montpellier (Hérault)	157	26%	6,7	74,5	477	22	●	15,96
27 ^e	Hôp. d'Instruction des armées Percy, Clamart (Hauts-de-Seine)	123	57%	2,8	68,4	999	17	●	15,95
28 ^e	CHU - Hôpital Morvan, Brest (Finistère)	131	8%	2,9	62,2	982	22	●	15,84
29 ^e	CHU - Hôpital Bretonneau, Tours (Indre-et-Loire)	112	35%	1,6	57	1 320	2	●	15,72
30 ^e	Hôpital Necker-Enfants-Malades, Paris	102	48%	4,2	59,6	483	14	●	15,27

Leucémie de l'adulte. Classement des 621 hôpitaux ayant pris en charge un ou des patients adultes atteints de leucémies aiguës. Ci-dessus, les 30 meilleurs. Hématologue qualifié de garde physiquement sur place, 24 h sur 24, 365 jours par an (●), si non ou n'ayant pas répondu au questionnaire (●).

LYMPHOME-MYÉLOME DE L'ADULTE

HÔPITAUX		NUMÉRIQUE	INDICE DE SÉJOUR	INDICE DE GRANITE	HOSPITALISATIONS DE JOUR	ALLOBREFETS	HÉMATOLOGUE DE GARDE	NOTE / 20	
1 ^{er}	Hôpital Saint-Louis, Paris	1 827	67%	1,5	49,7	10 182	102	●	18,97
2 ^e	CH Lyon-Sud, Pierre-Bénite (Rhône)	1 567	42%	1,3	47,2	9 159	117	●	18,87
3 ^e	CHU - Hôtel-Dieu - Hôp. mère-enfants, Nantes (Loire-Atl.)	1 260	26%	0,9	46,8	8 269	126	●	18,85
4 ^e	CHU - Hôpital Pontchaillou, Rennes (Ille-et-Vilaine)	868	39%	1,1	54,1	5 304	109	●	18,82
5 ^e	CHU, Dijon (Côte-d'Or)	1 284	49%	0,6	48,7	10 441	99	●	18,81
6 ^e	CHU - Hôpital Saint-Eloi, Montpellier (Hérault)	793	39%	0,7	57,4	5 079	109	●	18,80
7 ^e	Instit. Paoli-Calmettes (CLCC), Marseille (Bouches-du-Rhône)	1 137	28%	1,4	50,5	6 857	84	●	18,70
8 ^e	CHU - Hôpital Haut-Lévêque, Pessac (Gironde)	1 063	22%	1	45,6	7 330	100	●	18,56
9 ^e	Hôpital Saint-Antoine, Paris	708	67%	1,2	66,8	6 934	75	●	18,46
10 ^e	CHU - Hôp. de Brabois, Vandœuvre-lès-Nancy (Meurthe-et-M.)	792	55%	1,1	53,8	5 077	76	●	18,45
11 ^e	IUCT Oncopole, Toulouse (Haute-Garonne)	1 143	39%	1,5	42,3	6 096	108	●	18,27
12 ^e	CHU, Poitiers (Vienne)	1 015	49%	1	48,6	5 912	63	●	18,23
13 ^e	Gustave-Roussy (CLCC), Villejuif (Val-de-Marne)	1 013	85%	2,1	46,7	5 176	103	●	18,22
14 ^e	CHU - Hôpital de la Côte de nacre, Caen (Calvados)	856	45%	0,9	47	4 775	55	●	18,18
15 ^e	Centre Henri-Becquerel (CLCC), Rouen (Seine-Maritime)	850	24%	1,5	61,2	5 998	67	●	18,17
16 ^e	Centre Léon-Bérard (CLCC), Lyon (Rhône)	1 182	48%	1,4	42,9	6 808	111	●	18,13
17 ^e	CHU - Hôpital Claude-Huriez, Lille (Nord)	870	26%	1	49,5	4 991	30	●	18,09
18 ^e	CHU - Hôpital d'Estaing, Clermont-Ferrand (Puy-de-Dôme)	702	34%	1,2	55,7	4 363	59	●	18,08
19 ^e	Hôpital de la Pitié-Salpêtrière, Paris	1 063	63%	1,5	46,4	5 392	55	●	18,06
20 ^e	CHU - Hôpital Dupuytren, Limoges (Haute-Vienne)	776	47%	1,3	51,2	4 295	34	●	17,75
21 ^e	Instit. de cancérologie de la Loire, St-Priest-en-Jarez (Loire)	753	19%	1,1	44,8	5 062	50	●	17,65
22 ^e	CHU d'Amiens, Salouel (Somme)	606	37%	1,6	50,8	3 805	52	●	17,53
23 ^e	CHR de Metz-Thionville - Hôp. de Mercy, Ars-Laquenexy (Mos.)	548	16%	1,1	55,8	3 792	39	●	17,52
24 ^e	Hôpital Cochin, Paris	857	66%	1,2	46,2	3 306	40	●	17,45
25 ^e	Hôpital Necker-Enfants-Malades, Paris	539	63%	0,8	52,2	3 010	20	●	17,42
26 ^e	Institut de cancérologie, Strasbourg (Bas-Rhin)	817	24%	2,4	50,1	2 350	68	●	17,35
27 ^e	CHU Grenoble - Site Nord, La Tronche (Isère)	601	12%	1,4	49,6	3 768	49	●	17,30
28 ^e	CHU - Hôpital Bretonneau, Tours (Indre-et-Loire)	698	28%	1,4	42,1	4 890	78	●	17,24
29 ^e	CHU, Angers (Maine-et-Loire)	856	18%	1,2	41,1	3 877	37	●	17,23
30 ^e	GH de la région de Mulhouse et Sud Alsace, Mulhouse (Haut-Rh.)	502	2%	0,7	52,2	3 697	24	●	17,18
31 ^e	CHU, Besançon (Doubs)	601	39%	1,4	44,5	3 997	48	●	17,17
32 ^e	CHU - Hôpital Robert-Debré, Reims (Marne)	552	39%	1	47,3	3 128	35	●	17,02
33 ^e	Hôpital Avicenne, Bobigny (Seine-Saint-Denis)	437	24%	1,2	62,2	2 968	27	●	16,87
34 ^e	CH, Bayonne (Pyrénées-Atlantiques)	460	24%	0,8	47,3	3 089	33	●	16,86
35 ^e	CHU - Hôpital Morvan, Brest (Finistère)	454	6%	0,9	47,1	2 775	48	●	16,82
36 ^e	CH, Versailles (Yvelines)	436	15%	1	55,3	2 809	36	●	16,74
37 ^e	CH, Valenciennes (Nord)	430	1%	0,6	55,8	3 089	20	●	16,71
38 ^e	CH, Argenteuil (Val-d'Oise)	401	36%	0,9	52,4	3 373	22	●	16,65
39 ^e	CHU - Hôpital de l'Archet, Nice (Alpes-Maritimes)	434	20%	0,8	50,4	2 454	20	●	16,63
40 ^e	CH Sud francilien, Corbeil-Essonnes (Essonne)	441	18%	0,8	49,9	2 407	21	●	16,55
41 ^e	CH, Avignon (Vaucluse)	481	25%	1,2	50,7	2 605	13	●	16,47
42 ^e	Hôpital de la Conception, Marseille (Bouches-du-Rhône)	480	18%	1,5	48	2 482	38	●	16,46
43 ^e	Hôpital Saint-Vincent-de-Paul (GHCL), Lille (Nord)	374	14%	0,7	54,5	2 181	15	●	16,32
44 ^e	Centre Antoine-Lacassagne (CLCC), Nice (Alpes-Maritimes)	458	12%	1,8	41	2 891	80	●	16,27
45 ^e	CH, Lens (Pas-de-Calais)	333	24%	0,7	51,7	2 609	14	●	16,16
46 ^e	CHU, Nîmes (Gard)	482	11%	1,5	41,6	3 221	25	●	16,05
47 ^e	Hôp. d'Instruction des armées Percy, Clamart (Hts-de-Seine)	305	62%	1,4	51,1	1 728	38	●	16,02
48 ^e	Institut Curie (CLCC), Saint-Cloud (Hauts-de-Seine)	333	55%	2,3	42,7	1 868	34	●	15,46
49 ^e	Institut Curie (CLCC), Paris	316	71%	1,5	45	2 282	17	●	15,36
50 ^e	CH, Roubaix (Nord)	261	4%	1	49,4	1 553	12	●	15,25

Lymphome-myélome de l'adulte. Classement des 768 hôpitaux ayant pris en charge un adulte ou plus atteints de lymphomes ou myélomes. Ci-dessus, les 50 meilleurs. Hématologue qualifié de garde physiquement sur place, 24 heures sur 24, 365 jours par an (●), si non ou n'ayant pas répondu au questionnaire (●).

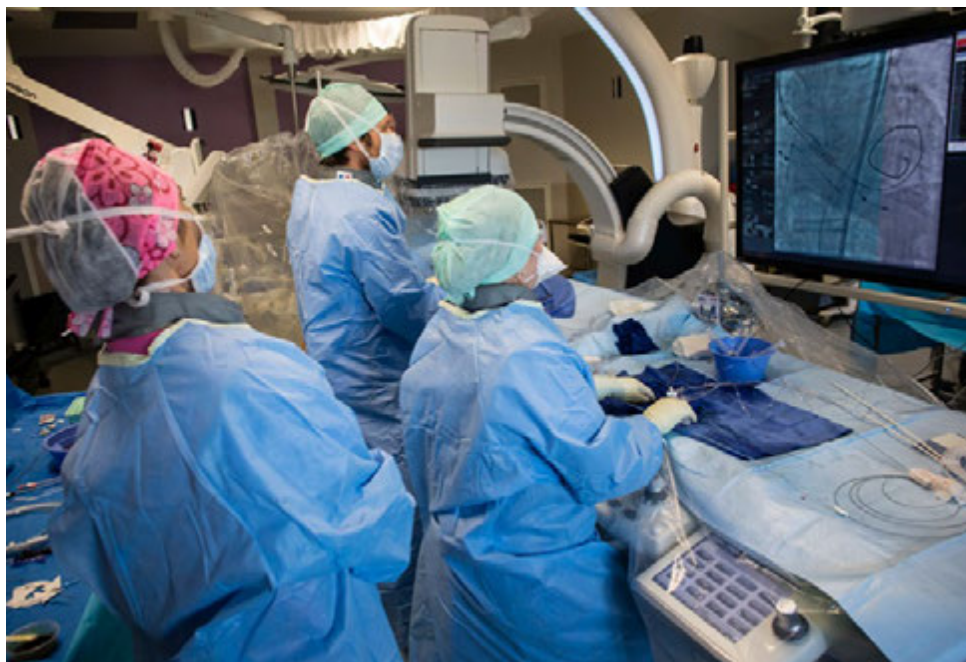
Succès et excès de la cardio

Angioplastie.

Difficile équilibre entre les unités de soins suractives et celles manquant de patients.

C'est une de ces affaires qui agitent régulièrement le petit monde de la cardiologie interventionnelle, et dont celui-ci se serait bien passé, surtout à la veille de la publication de décrets visant à mieux réguler cette discipline. Deux cardiologues du Centre hospitalier régional d'Orléans, déjà empêchés d'exercer dans le secteur libéral en août, viennent de se voir interdire de pratiquer des dilatations coronaires en raison de leur activité débridée. Récemment engagés, ils étaient parvenus à démultiplier le nombre d'interventions réalisées dans l'établissement, faisant même de l'hôpital du Loiret le deuxième de France en activité.

Le service se distinguait aussi, selon les données du Programme de médicalisation des systèmes d'information (PMSI), comme celui qui opérât le plus grand nombre de patients à plusieurs reprises, spécialité des deux médecins qui aimaient à «feuilletonner les interventions» malgré les risques: «*Le feuilletonnage coûte plus cher mais le patient est gagnant*», s'est défendu maladroitement l'un des médecins dans les colonnes de *La République du Centre*, quotidien régional qui a dévoilé l'affaire. De tels chiffres ont rapidement attiré l'attention de l'Agence régionale de santé (ARS) et de la direction de l'établissement, qui ont mandaté les experts du Groupe athérome et cardiologie interventionnelle (Gaci) de la Société française de



À la pointe. Implantation d'une prothèse valvulaire par voie percutanée (Tavi), au CHU de Toulouse, dans le service du Pr Didier Carrié.

cardiologie. Ceux-ci ont relevé «des revenus hors normes», «une activité débordante» qui fait figure de «record national» et des «pratiques déviantes». Un rapport accablant qui a abouti aux sanctions prises contre les deux praticiens, qui contestent toutes ces charges.

Pour éviter de tels dérapages, les cardiologues du Gaci ont décidé de mettre en place un registre national avec l'appui de la Direction générale de l'offre de soins (DGOS) et de l'ARS Auvergne-Rhône-Alpes qui rassemblera le maximum d'informations sur les

actes pratiqués, afin, notamment, d'évaluer leur pertinence. Au CHU de Toulouse, berceau de la discipline et premier de notre classement, cette supervision existe depuis deux ans. «*En Occitanie, nous avons un groupe de travail avec l'ARS qui examine toutes les données du patient avant que nous réalisions les angioplasties programmées. Nous envoyons une fiche qui démontre qu'il y a bien des signes de souffrance cardiaque*», explique le Pr Didier Carrié, doyen de la faculté de médecine de Toulouse qui dirige le service de cardiologie, avant de résumer le principal problème de la discipline: «*Nos centres de cardiologie interventionnelle ont été créés pour combattre la phase aiguë de l'infarctus, car il ne faut pas perdre de temps: le délai est de quatre-vingt dix minutes entre le diagnostic et la revascularisation. Le problème, c'est qu'à un moment il y a eu une course aux armements et trop de centres ouverts.*»

Selon les derniers décomptes du Gaci, 200 établissements de soins métropolitains, soit les deux tiers des hôpitaux publics et un tiers des

logie interventionnelle

cliniques, sont autorisés à pratiquer la dilatation des artères coronaires grâce à un ballonnet monté dans les artères – fémorale ou radiale –, puis à la pose d'un petit ressort, le stent. D'après le PMSI, un tiers des 180 000 angioplasties réalisées en 2018 l'ont été en urgence. Et le bilan sanitaire est incontestablement positif : « *En quinze ans, la mortalité de l'infarctus à la phase aiguë s'est effondrée, passant de 15 à 4 %* », explique le Pr Guillaume Cayla, chef du service de cardiologie du CHU de Nîmes et président du Gaci. « *Dans la prise en charge de l'infarctus, la perte de chance pour les patients n'a rien à voir avec ce qui se passait il y a vingt ans* », estime le Dr Alain Dibie, de l'Institut mutualiste Montsouris, à Paris.

Inégalités. Mais derrière cette réussite se cachent encore des inégalités. Dix-huit départements ne disposent pas de centres faisant des angioplasties coronaires, publics ou privés, réclamés par bon nombre d'élus, qui se heurtent le plus souvent à une fin de non-recevoir. Comme en Saône-et-Loire, à l'hôpital de Chalon-sur-Saône (voir notre article paru le 24 août 2018 dans le numéro 2346 du Point), ou dans la Manche, à Saint-Lô. « *Il n'y avait aucun centre dans le département ni dans celui de l'Orne. On parle quand même d'une population totale de 750 000 habitants* », explique le Dr Dornier, à la tête de ceux qui voulaient qu'une table d'angioplastie ouvre au Centre hospitalier mémorial France-États-Unis de Saint-Lô. Mais c'est finalement le Centre hospitalier public du Cotentin, à Cherbourg (Manche),

qui a été choisi. Son plateau de coronographie vient d'ouvrir. Dans d'autres villes, c'est l'inverse : deux centres sont, par exemple, autorisés à Bourg-en-Bresse (Ain). Ainsi, l'hôpital, avec les 127 angioplasties réalisées en 2018, selon le PMSI, est très au-dessous des seuils recommandés, et la clinique Convert, avec ses 1 041 dilatations coronaires, se place dans les 25 cliniques les plus actives de France dans ce domaine. « *Bien sûr, certaines zones peuvent poser problème*, précise le Pr Guillaume Cayla. *Mais on ne peut pas ouvrir un centre s'il n'y a pas assez d'activité.* »

« *Demander de nouvelles tables d'angioplastie alors que 30 % des cardiologues vont bientôt partir à la retraite... dit le Dr Philippe Commeau, cardiologue interventionnel à la polyclinique des Fleurs à Ollioules (Var). On ne sait pas comment faire. On navigue à vue. Lorsqu'on ouvre une table dans un désert, on ne trouve personne pour la faire fonctionner. Un cardiologue qui a fait quinze ans d'études ne va pas venir dans un petit centre à l'activité confidentielle. N'est-il pas préférable de mieux organiser les transports sanitaires, par hélicoptère notamment ?* » Une suggestion d'autant plus pertinente qu'une quinzaine d'établissements publics et privés vivent actuellement et ne parviendront pas à franchir le nouveau seuil de 400 angioplasties coronaires qui devrait être fixé par les prochains décrets.

Autre problème à résoudre : pour effectuer des angioplasties, il faut forcément être adossé à une unité de soins intensifs de cardiologie. « *Aujourd'hui, on se pose la question du maintien de ces unités qui*

mobilisent des cardiologues dans des établissements qui ne sont pas autorisés à réaliser des dilatations », reconnaît le Dr Pascal Motreff, chef du service cardiologie et maladies vasculaires du CHU de Clermont-Ferrand. Enfin, l'irruption du Tavi, ou implantation d'une prothèse valvulaire par voie percutanée, a aussi bouleversé le paysage.

Eldorado. Cette technique, inventée en 2002 et d'abord appliquée par compassion à des patients écartés de la chirurgie cardiaque, car trop risquée pour eux, constitue désormais un eldorado pour la discipline. Mais pas question de l'utiliser sans disposer d'un service de chirurgie cardiaque sur place, au cas où une reprise serait nécessaire. De quoi concentrer un peu plus les moyens et les compétences dans les centres les plus importants, ce que préconisent les magistrats de la Cour des comptes dans leur rapport de 2018 sur le financement de la Sécurité sociale : « *Dispersé en un nombre excessif de centres de cardiologie, le maillage des soins hospitaliers conserve pour principal paradigme la proximité géographique avec les patients, alors que le progrès médical, toujours plus technique, exige des centres pluridisciplinaires prenant des patients en nombre suffisant pour garantir la qualité et la sécurité des soins.* » Et d'avertir : « *Compte tenu de leur dispersion sur le territoire, les filières cardio-neurovasculaires sont exposées au risque d'une inadaptation croissante devant le progrès accéléré des techniques : plateaux trop petits pour être à la pointe de l'innovation, difficulté à inclure des patients dans des protocoles internationaux de recherche clinique, nombre de patients trop limité pour permettre une activité régulière des praticiens, isolement des compétences médicales et difficulté à assurer la permanence des soins vingt-quatre heures sur vingt-quatre.* » ■

« La mortalité de l'infarctus à la phase aiguë est passée de 15 à 4 % en quinze ans. »

Pr Guillaume Cayla, président du Gaci

CARDIOLOGIE INTERVENTIONNELLE

HÔPITAUX	USIC	ANGIPLASTIE CORONAIRE						TAVI ET AUTRES GESTES INTRACARDIAQUES					
		ACTIVITE	NOTORIÉTÉ	DURÉE DU SEJOUR	AMBULATOIRE	INDICE DE GRANVITE	MORALITÉ	ACTIVITE	DURÉE DU SEJOUR	INDICE DE GRANVITE	MORALITÉ	PONTAGES CORONARIENS	NOTE / 20
1 ^{er} CHU - Hôpital Rangueil, Toulouse (Haute-Garonne)	●	2281	48%	4,7	0,3%	40,3	3%	476	6,2	46,3	1,3%	●	18,35
2 ^e CHU - Hôpital Haut-Lévêque, Pessac (Gironde)	●	1376	20%	6,8	5,2%	46,5	3,2%	676	7,3	48,9	0,9%	●	17,92
3 ^e CHU - Gabriel-Montpied, Clermont-Ferrand (Puy-de-Dôme)	●	1546	30%	5	0,1%	35,9	2%	491	6,3	43,1	0,8%	●	17,67
4 ^e Centre chirurgical Marie-Lannelongue, Le Plessis-Robinson (Hauts-de-Seine)	●	909	58%	3,2	1,5%	40,5	1,9%	523	3,9	38,6	0,8%	●	17,61
5 ^e Institut mutualiste Montsouris, Paris	●	1162	73%	3,2	18,4%	33,7	1,1%	466	7,4	52,3	2,6%	●	17,58
6 ^e CHU - Hôpital Arnaud-de-Villeneuve, Montpellier (Hérault)	●	1505	22%	5,2	0,3%	38,4	2,1%	416	4,5	34,6	0,2%	●	17,48
7 ^e Hôpital Louis-Pradel, Bron (Rhône)	●	1106	43%	3,7	2,3%	35,1	2,2%	529	5,3	39,8	1,7%	●	17,46
8 ^e CHU - Hôpital Trousseau, Tours (Indre-et-Loire)	●	1362	44%	3,1	0,7%	34	1,4%	337	5,8	43,9	0,9%	●	17,35
9 ^e CHU - Hôpital civil, Strasbourg (Bas-Rhin)	●	1609	6%	5,9	6,6%	42,7	3,5%	375	9,3	53,7	2,1%	●	17,34
10 ^e Hôpital de la Pitié-Salpêtrière, Paris	●	1733	54%	4,9	0,1%	36,7	3,4%	411	7,6	46,3	3,2%	●	17,23
11 ^e CHU - Hôpital cardiologique, Lille (Nord)	●	1082	16%	5,4	7%	41,4	3,7%	613	6,1	41,1	2%	●	17,17
12 ^e CHU - Hôpitaux de Brabois, Vandœuvre-lès-Nancy (Meurthe-et-Moselle)	●	1774	64%	4,6	0,1%	38,7	3,1%	260	9,7	56,4	4,2%	●	17,07
13 ^e CHU - Hôpital de la Côte de nacre, Caen (Calvados)	●	1382	52%	4	1%	41,6	3,7%	150	7,2	45,5	2%	●	16,98
14 ^e CHR de Metz-Thionville - Hôpital de Mercy, Ars-Laquenexy (Moselle)	●	2152	27%	3,3	0,1%	36	3%	131	6,5	46,8	2,3%	●	16,97
15 ^e CHU, Poitiers (Vienne)	●	1474	21%	4	10%	32,7	2,8%	253	7,3	42,5	1,6%	●	16,87
16 ^e CHU - Hôpital Charles-Nicolas, Rouen (Seine-Maritime)	●	974	16%	4,1	7,2%	40,1	4,3%	370	4,6	42,9	2,2%	●	16,83
17 ^e CHU, Dijon (Côte-d'Or)	●	1362	47%	4,5	0,1%	36,8	3,7%	347	6,6	43,9	2%	●	16,82
18 ^e Hôpital Saint-Joseph, Marseille (Bouches-du-Rhône)	●	688	14%	4,4	4,1%	39,3	1,8%	438	7,5	48,3	1,8%	●	16,57
19 ^e CHU - Hôpital Nord-Laennec, Nantes (Loire-Atlantique)	●	883	24%	5,7	0,2%	40,1	2,7%	456	7,9	45,5	0,2%	●	16,56
20 ^e Hôpital européen Georges-Pompidou, Paris	●	918	53%	5,7	4,4%	43,2	4,8%	289	8,3	54,8	1,1%	●	16,48
21 ^e Institut Arnault-Tzanck, Saint-Laurent-du-Var (Alpes-Maritimes)	●	1144	16%	3,1	0%	30,1	0,7%	196	7,1	49,1	2,1%	●	16,41
22 ^e CHU, Besançon (Doubs)	●	1330	58%	4,4	0,2%	34,3	5,5%	292	6,3	35,7	2,8%	●	16,37
23 ^e CHU - Hôpital Nord, Saint-Etienne (Loire)	●	1363	29%	4	0%	34,5	2,3%	132	8,8	52,8	4,6%	●	16,36
24 ^e CHU, Angers (Maine-et-Loire)	●	941	21%	5,7	0,1%	39	5,7%	350	6,3	45,1	0,6%	●	16,25
25 ^e Hôpital de la Timone (adultes), Marseille (Bouches-du-Rhône)	●	793	21%	5,7	0,8%	42,8	5%	374	9,4	51,5	1,3%	●	16,24
26 ^e Hôpital Henri-Mondor, Créteil (Val-de-Marne)	●	1058	22%	5,2	16,3%	38,4	3,8%	234	8,3	49,5	2,2%	●	16,14
27 ^e Groupe hospitalier de la région de Mulhouse et Sud Alsace, Mulhouse (Haut-Rhin)	●	925	4%	4,1	0,1%	38,6	2,6%	106	7,5	50,5	0,9%	●	16,05
28 ^e Hôpital Bichat, Paris	●	762	68%	5,8	0%	39,9	3,4%	452	9,1	45	1,8%	●	16,01
29 ^e CHU - Hôpital Pontchaillou, Rennes (Ille-et-Vilaine)	●	760	19%	5,1	0%	38,1	3,1%	405	5,6	39,8	2%	●	15,99
30 ^e CH, Lens (Pas-de-Calais)	●	1187	11%	4,6	0,3%	37	3,1%	102	5,4	41,4	2,9%	●	15,93
31 ^e CHU - Hôpital Dupuytren, Limoges (Haute-Vienne)	●	1295	29%	5,3	0%	36,9	2,3%	104	9,1	49	1,9%	●	15,84
32 ^e CHU Grenoble - Site Nord, La Tronche (Isère)	●	680	20%	5,1	2,8%	42,4	4,6%	280	6	41,3	3,2%	●	15,68
33 ^e CH, Annecy (Haute-Savoie)	●	679	25%	4,5	0%	40,2	1,9%	163	8,2	49,2	1,2%	●	15,67
34 ^e CHU d'Amiens, Salouel (Somme)	●	771	23%	4,8	0%	38,7	4%	223	7,4	44,5	2,7%	●	15,47
35 ^e CHU - Hôpital de la Cavale-Blanche, Brest (Finistère)	●	550	7%	6,7	0,2%	42	1,7%	230	8,2	45,8	1,7%	●	15,41

CLINIQUES	USIC	ANGIPLASTIE CORONAIRE						TAVI ET AUTRES GESTES INTRACARDIAQUES					
		ACTIVITE	NOTORIÉTÉ	DURÉE DU SEJOUR	AMBULATOIRE	INDICE DE GRANVITE	MORALITÉ	ACTIVITE	DURÉE DU SEJOUR	INDICE DE GRANVITE	MORALITÉ	PONTAGES CORONARIENS	NOTE / 20
1 ^{er} Clinique Pasteur, Toulouse (Haute-Garonne)	●	3459	48%	2,9	0,1%	33,1	0,7%	851	6,9	51,9	1,5%	●	18,62
2 ^e Mèdipôle Lyon-Villeurbanne, Villeurbanne (Rhône)	●	1181	59%	3,1	18,8%	33,9	1,2%	437	5,4	45,7	0,5%	●	17,95
3 ^e CH privé Saint-Martin, Caen (Calvados)	●	2477	46%	2,5	3,5%	33	1%	222	7,1	45,6	3,2%	●	17,43
4 ^e CMC Ambroise-Paré, Neuilly-sur-Seine (Hauts-de-Seine)	●	1277	62%	2,1	2,1%	29,8	0,4%	276	7,2	46,5	2,6%	●	17,38
5 ^e Institut hospitalier Jacques-Cartier, Massy (Essonne)	●	1261	31%	3,9	0,3%	30,9	2,2%	661	11,2	48,8	2,9%	●	17,08
6 ^e Centre cardiologique du Nord, Saint-Denis (Seine-Saint-Denis)	●	1090	58%	3,7	0%	32,2	0,7%	420	9,5	49,8	1,2%	●	17,05
7 ^e Clinique du Millénaire, Montpellier (Hérault)	●	1212	15%	4	0%	33,9	0,8%	296	5,3	39,6	0,3%	●	17,03
8 ^e Hôpital-clinique Claude-Bernard, Metz (Moselle)	●	957	22%	3,1	2,1%	34,3	0,8%	212	6,7	48,6	1,9%	●	16,76
9 ^e Clinique de la Sauvegarde, Lyon (Rhône)	●	813	30%	2,5	0,6%	38,2	1,9%	178	6,6	51,8	0,6%	●	16,59
10 ^e Nouvelle Clinique de Tours, Saint-Cyr-sur-Loire (Indre-et-Loire)	●	898	48%	4,7	0,1%	37,9	0,7%	263	7,8	51,3	0,8%	●	16,58
11 ^e Clinique Saint-Augustin, Bordeaux (Gironde)	●	804	24%	3,6	0%	31,6	0,8%	332	5,2	43,9	1,2%	●	16,49
12 ^e Infirmerie protestante de Lyon, Caluire-et-Cuire (Rhône)	●	551	52%	3,2	22,9%	34,9	1,1%	192	7,6	52	3,1%	●	16,08
13 ^e Hôpital privé Clairval, Marseille (Bouches-du-Rhône)	●	753	16%	4,1	0%	31,7	0,6%	424	8,5	41,9	1,2%	●	16
14 ^e Polyclinique du Bois, Lille (Nord)	●	448	9%	3,2	0%	32,2	1,7%	280	5,9	40,9	3,2%	●	15,49
15 ^e CMC de Parly-II, Le Chesnay (Yvelines)	●	777	27%	3,8	15,1%	32,8	1,4%	174	8,2	42,7	2,3%	●	15,35

Cardiologie interventionnelle.
Classement des 331 hôpitaux et des 119 cliniques ayant accueilli au moins un patient chez qui un acte de cardiologie interventionnelle (dilatation des artères coronaires, TAVI : prothèse de la valve aortique par voie percutanée, valvuloplastie mitrale, fermeture d'une communication inter-atriale, et autres actes par voie percutanée) a été pratiqué. Ci-dessus, les 35 meilleurs hôpitaux ; ci-contre, les 15 meilleures cliniques.
 Usic : existence sur place d'une unité de soins intensifs cardiologiques avec au moins un cardiologue présent 24 heures sur 24 et 365 jours par an (●), si non ou n'ayant pas répondu au questionnaire (●). Pontages coronariens : existence sur place d'un service de chirurgie cardiaque (●).

INFARCTUS DU MYOCARDE

HÔPITAUX

		ACTIVITÉ	DURÉE DE SEJOUR	UNITÉ DE SOINS INTENSIFS	ANGIOPLASTIES	MORTALITÉ	INDICE DE GRANITE	POMMAGES CORONARIENS	NOTE / 20
1 ^{er}	CHU - Hôpital Rangueil, Toulouse (Haute-Garonne)	1297	5,6	●	775	6%	46,9	●	19,22
2 ^e	CHR de Metz-Thionville - Hôpital de Mercy, Ars-Laquenexy (Moselle)	1304	5,4	●	848	7%	43,6	●	19,13
3 ^e	CHU - Hôpital Haut-Lévêque, Pessac (Gironde)	1287	8,4	●	742	6%	51,7	●	18,85
4 ^e	CHU - Hôpital civil, Strasbourg (Bas-Rhin)	1290	8,8	●	717	6%	53,1	●	18,78
5 ^e	CHU - Hôp. de Brabois, Vandœuvre-lès-Nancy (M.-et-Moselle)	1097	7,6	●	719	6%	50,1	●	18,69
6 ^e	CHU - Hôpital Nord, Saint-Etienne (Loire)	1234	6,8	●	679	5%	43,6	●	18,62
7 ^e	Hôpital Louis-Pradel, Bron (Rhône)	1088	5	●	547	5%	41,1	●	18,30
8 ^e	CHU - Hôpital Arnaud-de-Villeneuve, Montpellier (Hérault)	898	6,7	●	664	3%	44,2	●	18,27
9 ^e	Hôpital de la Pitié-Salpêtrière, Paris	1061	9,8	●	492	10%	55,3	●	18,26
10 ^e	CH, Avignon (Vaucluse)	1305	5,7	●	871	5%	44,1	●	18,25
11 ^e	CHU, Dijon (Côte-d'Or)	1035	6,8	●	657	7%	44,2	●	18,23
12 ^e	CHU, Besançon (Doubs)	1028	6,6	●	695	8%	41,4	●	18,19
13 ^e	CHU - Gabriel-Montpied, Clermont-Ferrand (Puy-de-Dôme)	922	7,7	●	649	4%	43,5	●	17,94
14 ^e	CHU - Hôpital de la Côte de nacre, Caen (Calvados)	990	7,1	●	576	9%	45,4	●	17,88
15 ^e	CHU - Hôpital Dupuytren, Limoges (Haute-Vienne)	982	8,1	●	591	8%	45,9	●	17,83
16 ^e	CHU, Nîmes (Gard)	1234	4,9	●	812	6%	38,4	●	17,74
17 ^e	CHU - Hôpital cardiologique, Lille (Nord)	913	7,6	●	520	6%	46,9	●	17,70
18 ^e	CH, Lens (Pas-de-Calais)	870	6	●	554	4%	40,3	●	17,64
19 ^e	CHU - Hôpital Trousseau, Tours (Indre-et-Loire)	849	4,7	●	544	5%	37,6	●	17,63
20 ^e	CHU - Hôpital Pontchaillou, Rennes (Ille-et-Vilaine)	874	7,9	●	427	7%	47,5	●	16,95
21 ^e	CH, La Roche-sur-Yon (Vendée)	969	7,1	●	570	6%	46,6	●	16,94
22 ^e	CHU, Angers (Maine-et-Loire)	802	6,9	●	480	8%	43,8	●	16,82
23 ^e	CHU - Hôpital Charles-Nicolas, Rouen (Seine-Maritime)	899	6,9	●	381	12%	50,8	●	16,79
24 ^e	CH, Valence (Drôme)	825	5,6	●	594	5%	39,3	●	16,66
25 ^e	CHU de La Réunion - Félix-Guyon, Saint-Denis (La Réunion)	753	7,6	●	424	8%	51,2	●	16,61
26 ^e	CH Métropole Savoie, Chambéry (Savoie)	832	6,9	●	529	6%	51,4	●	16,58
27 ^e	CHU, Poitiers (Vienne)	840	7,6	●	408	9%	45	●	16,46
28 ^e	CH Toulon-La Seyne-sur-Mer, Toulon (Var)	887	5,5	●	524	7%	38,8	●	16,45
29 ^e	Hôpital Henri-Mondor, Créteil (Val-de-Marne)	700	5,7	●	474	6%	40,6	●	16,42
30 ^e	CHU - Hôpital Nord-Laennec, Nantes (Loire-Atlantique)	769	9	●	387	5%	47,8	●	16,34
31 ^e	CHI Aix-Pertuis, Aix-en-Provence (Bouches-du-Rhône)	848	5,7	●	498	5%	38,5	●	16,26
32 ^e	CH Saint-Joseph-Saint-Luc, Lyon (Rhône)	723	4,3	●	577	5%	40,3	●	16,21
33 ^e	CHU - Hôpital de la Cavale-Blanche, Brest (Finistère)	785	9,6	●	362	6%	51,3	●	16,20
34 ^e	CH, Valenciennes (Nord)	848	8	●	490	9%	54,5	●	16,13
35 ^e	CH Dubois Brive, Brive-la-Gaillarde (Corrèze)	722	5,6	●	594	7%	39,9	●	15,98
36 ^e	CH, Vannes (Morbihan)	875	5,9	●	405	7%	44	●	15,94
37 ^e	CH intercommunal, Belfort/Montbéliard (T. de Belfort/Doubs)	747	5,8	●	568	7%	38	●	15,91
38 ^e	CH, Bourges (Cher)	708	6,2	●	491	4%	46,6	●	15,89
39 ^e	CH, Périgueux (Dordogne)	756	6,7	●	478	6%	44,5	●	15,87
40 ^e	Hôp. Nord (Croix-Rouge) / CH, Lyon / Villefranche-sur-Saône (Rhône)	795	6,9	●	466	8%	49,8	●	15,85
41 ^e	CHU Grenoble - Site Nord, La Tronche (Isère)	744	8,5	●	330	10%	53	●	15,65
42 ^e	Hôpital européen Georges-Pompidou, Paris	742	8,8	●	317	9%	57	●	15,63
43 ^e	Hôp. de la Timone (adultes), Marseille (B.-du-Rhône)	635	7,7	●	362	9%	50,6	●	15,52
44 ^e	Grand hôpital de l'Est-Françien, Meaux/Marne-la-Vallée/Coulommiers (Seine-et-Marne)	976	5,8	●	676	7%	40,6	●	15,51
45 ^e	CH, Annecy (Haute-Savoie)	667	6,4	●	290	6%	43,6	●	15,41
46 ^e	GH, La Rochelle (Charente-Maritime)	679	5,7	●	451	5%	42,9	●	15,35
47 ^e	Groupe hospitalier de la région de Mulhouse et Sud Alsace, Mulhouse (Haut-Rhin)	577	7,4	●	339	7%	49,6	●	15,34
48 ^e	CH, Saint-Brieuc (Côtes-d'Armor)	730	5,6	●	401	6%	43,7	●	15,33
49 ^e	Hôpital Nord, Marseille (Bouches-du-Rhône)	648	6,2	●	414	5%	46,6	●	15,26
50 ^e	Hôpital Bichat, Paris	605	9,2	●	351	7%	51,1	●	15,19

CLINIQUES

		ACTIVITÉ	DURÉE DE SEJOUR	UNITÉ DE SOINS INTENSIFS	ANGIOPLASTIES	MORTALITÉ	INDICE DE GRANITE	POMMAGES CORONARIENS	NOTE / 20
1 ^{er}	CH privé Saint-Martin, Caen (Calvados)	1256	4	●	728	2%	35,4	●	19,27
2 ^e	Clinique Pasteur, Toulouse (Haute-Garonne)	857	4,7	●	530	3%	38,8	●	19,08
3 ^e	Clinique Saint-Pierre, Perpignan (Pyrénées-Orientales)	707	5,1	●	511	2%	33,5	●	18,63
4 ^e	Clinique du Millénaire, Montpellier (Hérault)	552	6	●	313	3%	41	●	18,52
5 ^e	Nouvelle Clinique de Tours, Saint-Cyr-sur-Loire (Indre-et-Loire)	513	6	●	278	5%	45,1	●	18,10
6 ^e	Centre de cardiologie du Pays basque, Bayonne (Pyrénées-Atlantiques)	866	4,1	●	644	2%	36,8	●	17,98
7 ^e	Clinique Saint-Hilaire, Rouen (Seine-Maritime)	744	3,4	●	463	1%	32,2	●	17,76
8 ^e	Clinique de la Sauvagerie, Lyon (Rhône)	395	4,8	●	238	5%	42,4	●	17,72
9 ^e	Polyclinique Bordeaux-Nord-Aquitaine, Bordeaux (Gironde)	599	5,3	●	382	5%	48,3	●	17,59
10 ^e	Cl. du Pont-de-Chaume, Montauban (Tarn-et-Garonne)	711	5,5	●	550	4%	38,3	●	17,50
11 ^e	Médipole Lyon-Villeurbanne, Villeurbanne (Rhône)	458	4,2	●	204	3%	38,4	●	17,38
12 ^e	Cl. Esquirol-Saint-Hilaire, Agen (Lot-et-Garonne)	593	6,1	●	442	4%	38,7	●	17,27
13 ^e	Cl. Sainte-Clotilde, Sainte-Clotilde (La Réunion)	521	3,9	●	259	1%	39,9	●	17,21
14 ^e	Clinique Convert, Bourg-en-Bresse (Ain)	520	4,1	●	394	3%	33,6	●	17,20
15 ^e	HP Pays-de-Savoie, Annemasse (Haute-Savoie)	476	2,3	●	307	1%	26,8	●	17,13
16 ^e	Polyclinique Saint-Laurent, Rennes (Ille-et-Vilaine)	543	4,7	●	292	2%	35,1	●	17,11
17 ^e	Inst. hospitalier Jacques-Cartier, Massy (Essonne)	325	6,2	●	269	7%	38,7	●	17,04
18 ^e	Polyclinique de Reims-Bezannes (Marne)	468	5	●	294	4%	36,6	●	16,82
19 ^e	Clinique Claude-Bernard, Albi (Tarn)	463	6,8	●	331	5%	40,3	●	16,70
20 ^e	Hôp. privé du Confluent, Nantes (Loire-Atlantique)	514	5,8	●	281	4%	37,8	●	16,63
21 ^e	Cl. Ambroise-Paré, Nancy (Meurthe-et-Moselle)	383	4,1	●	277	3%	37,9	●	16,62
22 ^e	Centre cardiologique du Nord, Saint-Denis (Seine-Saint-Denis)	386	8,2	●	85	3%	47,4	●	16,50
23 ^e	Clinique Louis-Pasteur, Essey-lès-Nancy (Meurthe-et-Moselle)	357	5,1	●	242	4%	45,1	●	16,48
24 ^e	Polyclinique Les Fleurs, Ollioules (Var)	344	5,2	●	294	4%	37,4	●	16,38
25 ^e	Euromed Cardio, Marseille (Bouches-du-Rhône)	332	5,1	●	256	2%	40	●	16,21
26 ^e	Clinique Rhône Durance, Avignon (Vaucluse)	336	4,1	●	252	1%	34,5	●	16,20
27 ^e	Hôpital privé, Bois-Bernard (Pas-de-Calais)	310	6,3	●	192	2%	36	●	16,11
28 ^e	CMC de Parly-II, Le Chesnay (Yvelines)	281	5,4	●	198	4%	38,5	●	16,09
29 ^e	Clinique du Parc, Castelnaud-le-Lez (Hérault)	365	7	●	226	5%	48,1	●	16,04
30 ^e	Clinique générale, Marignane (Bouches-du-Rhône)	313	4,4	●	284	2%	30,9	●	16
31 ^e	Clinique du Diaconat-Fonderie, Mulhouse (Haut-Rhin)	351	6,9	●	211	3%	41,2	●	15,72
32 ^e	Clinique Saint-Joseph, Trélazé (Maine-et-Loire)	315	4,9	●	229	2%	34,7	●	15,67
33 ^e	Clinique Les Fontaines, Melun (Seine-et-Marne)	295	5	●	217	1%	41	●	15,65
34 ^e	Centre de cardiologie Axiom-Rambot, Aix-en-Provence (Bouches-du-Rhône)	323	4,5	●	179	1%	40,3	●	15,61
35 ^e	Hôpital privé Dijon-Bourgogne, Dijon (Côte-d'Or)	392	3,4	●	110	2%	31,2	●	15,57
36 ^e	CMC Ambroise-Paré, Neuilly-sur-Seine (Hauts-de-Seine)	222	6,6	●	105	5%	42,8	●	15,50
37 ^e	Clinique La Croix du Sud, Toulouse (Haute-Garonne)	289	4,9	●	224	3%	38,5	●	15,41
38 ^e	Clinique Belledonne, Saint-Martin-d'Hères (Isère)	281	5,4	●	227	3%	38,1	●	15,27
39 ^e	Hôpital-clinique Claude-Bernard, Metz (Moselle)	205	8,4	●	89	5%	44,9	●	15,21
40 ^e	Cl. des Cèdres, Cornebarrieu (Haute-Garonne)	279	6,5	●	214	3%	42,7	●	15,19

Infarctus du myocarde. Classement des 711 hôpitaux et des 305 cliniques prenant en charge les infarctus du myocarde en urgence. Ci-contre, les 50 meilleurs hôpitaux ; ci-dessus, les 40 meilleures cliniques. Existence, sur place, d'un service de chirurgie cardiaque, d'une unité de soins intensifs en cardiologie (Usic) disposant d'un cardiologue de garde sur place 24 heures sur 24 et 365 jours par an (●), si non ou n'ayant pas répondu au questionnaire (●).

STIMULATEURS CARDIAQUES

HÔPITAUX

		ACTIVITÉ PACEMAKER	NOTORIÉTÉ	DURÉE DE SÉJOUR	USC	ACTIVITÉ DÉFIBRILLATEUR	ABOLITION DES FOSYS	ARITHMIQUES	NOTE / 20
1 ^{er}	CHU - Hôpital Haut-Lévêque, Pessac (Gironde)	600	35 %	8,7	●	215	1037		19,41
2 ^e	CHU - Hôp. Trousseau, Tours (Indre-et-Loire)	547	29 %	4,2	●	153	793		19,39
3 ^e	CHU - Hôpital Nord, Saint-Etienne (Loire)	516	25 %	5	●	177	788		19,25
4 ^e	CHU - Gabriel-Montpied, Clermont-Ferrand (Puy-de-Dôme)	563	26 %	6,8	●	199	761		19,17
5 ^e	Institut mutualiste Montsouris, Paris	479	62 %	6,5	●	103	1021		18,81
6 ^e	Hôpital de la Pitié-Salpêtrière, Paris	498	58 %	9	●	131	693		18,69
7 ^e	CHU - Hôp. de Brabois, Vandœuvre-lès-Nancy (Meurthe-et-Moselle)	433	45 %	8,8	●	118	865		18,68
8 ^e	CHU, Poitiers (Vienne)	706	27 %	6,3	●	104	548		18,53
9 ^e	Hôpital Louis-Pradel, Bron (Rhône)	508	37 %	7,2	●	147	484		18,51
10 ^e	CHU - Hôpital Rangueil, Toulouse (Haute-Garonne)	423	48 %	7,4	●	114	742		18,46
11 ^e	CHU - Hôpital civil, Strasbourg (Bas-Rhin)	693	11 %	9,5	●	114	584		18,41
12 ^e	CHU Grenoble - Site Nord, La Tronche (Isère)	402	22 %	7,8	●	114	824		18,36
13 ^e	CHU, Dijon (Côte-d'Or)	428	28 %	6,9	●	131	492		18,31
14 ^e	CHU - Hôp. cardiologique, Lille (Nord)	398	27 %	9,5	●	197	551		18,30
15 ^e	CHU - Hôp. Arnaud-de-Villeneuve, Montpellier (Hérault)	363	31 %	6,1	●	128	527		18,20
16 ^e	CHU - Hôpital Pontchaillou, Rennes (Ille-et-Vilaine)	415	30 %	7,3	●	106	635		18,16
17 ^e	CHR de Metz-Thionville - Hôp. de Mercy, Ars-Laqueney (Moselle)	510	27 %	3,8	●	119	395		18,14
18 ^e	CHU - Hôp. Charles-Nicolle, Rouen (Seine-Maritime)	411	15 %	6,5	●	99	641		18,03
19 ^e	Hôpital de la Timone (adultes), Marseille (Bouches-du-Rhône)	335	36 %	11	●	148	471		17,70
20 ^e	Hôpital Saint-Joseph, Marseille (Bouches-du-Rhône)	302	26 %	6,7	●	81	772		17,55
21 ^e	CHU - Hôp. Nord-Laennec, Nantes (Loire-Atlantique)	560	24 %	8,6	●	79	454		17,53
22 ^e	CHU - Hôp. Robert-Debré, Reims (Marne)	419	40 %	6,3	●	107	282		17,41
23 ^e	Hôpital européen Georges-Pompidou, Paris	361	51 %	9,1	●	83	481		17,34
24 ^e	CHU d'Amiens, Salouel (Somme)	281	42 %	7,3	●	124	466		17,22
25 ^e	Hôpital Henri-Mondor, Créteil (Val-de-Marne)	310	35 %	8,1	●	135	346		17,20

CLINIQUES

		ACTIVITÉ PACEMAKER	NOTORIÉTÉ	DURÉE DE SÉJOUR	USC	ACTIVITÉ DÉFIBRILLATEUR	ABOLITION DES FOSYS	ARITHMIQUES	NOTE / 20
1 ^{er}	CMC Ambroise-Paré, Neuilly-sur-Seine (Hauts-de-Seine)	863	63 %	4,3	●	146	1326		19,46
2 ^e	Clinique Pasteur, Toulouse (Haute-Garonne)	778	51 %	5,4	●	125	1603		19,21
3 ^e	Hôpital privé du Confluent, Nantes (Loire-Atlantique)	871	26 %	2,8	●	72	1263		19,19
4 ^e	Centre cardiologique du Nord, Saint-Denis (Seine-Saint-Denis)	799	68 %	5,8	●	164	661		18,96
5 ^e	CMC de Parly-II, Le Chesnay (Yvelines)	555	35 %	5,7	●	103	833		18,71
6 ^e	Centre de cardiologie du Pays Basque, Bayonne (Pyrénées-Atlantiques)	616	38 %	2,8	●	83	484		18,66
7 ^e	Institut hospitalier Jacques-Cartier, Massy (Essonne)	483	52 %	8,4	●	117	797		18,55
8 ^e	Clinique Saint-Pierre, Perpignan (Pyrénées-Orientales)	417	21 %	3,6	●	97	510		18,30
9 ^e	Infirmier protestante de Lyon, Caluire-et-Cuire (Rhône)	350	57 %	3,8	●	69	866		18,25
10 ^e	Clinique Rhône Durance, Avignon (Vaucluse)	397	36 %	3,7	●	75	510		18,12
11 ^e	Médiopôle Lyon-Villeurbanne, Villeurbanne (Rhône)	379	56 %	3,9	●	68	647		18,02
12 ^e	Pôle Santé République, Clermont-Ferrand (Puy-de-Dôme)	284	20 %	2,5	●	74	721		17,88
13 ^e	Clinique Ambroise-Paré, Nancy (Meurthe-et-Moselle)	572	37 %	2,9	●	70	252		17,70
14 ^e	Hôpital privé Clairval, Marseille (Bouches-du-Rhône)	319	25 %	6,9	●	115	656		17,68
15 ^e	Polyclinique de Reims-Bezannes (Marne)	507	31 %	4,3	●	78	374		17,65
16 ^e	Clinique Saint-Augustin, Bordeaux (Gironde)	615	30 %	4,8	●	45	393		17,34
17 ^e	Polyclinique Les Fleurs, Ollioules (Var)	395	4 %	3,3	●	59	398		17,28
18 ^e	Clinique du Millénaire, Montpellier (Hérault)	447	16 %	4,3	●	49	408		17,27
19 ^e	Clinique Saint-Joseph, Trélazé (Maine-et-Loire)	390	12 %	3,4	●	37	532		17,23

		ACTIVITÉ PACEMAKER	NOTORIÉTÉ	DURÉE DE SÉJOUR	USC	ACTIVITÉ DÉFIBRILLATEUR	ABOLITION DES FOSYS	ARITHMIQUES	NOTE / 20
26 ^e	CHU - Hôpital de la Cavale-Blanche, Brest (Finistère)	368	11 %	7,4	●	100	395		17,14
27 ^e	CH, Annecy (Haute-Savoie)	366	22 %	7,1	●	100	337		17,05
28 ^e	CHU Sud-Réunion, Saint-Pierre (La Réunion)	222	-	5,4	●	135	352		17,04
29 ^e	Grand hôpital de l'Est-Francilien, Meaux/Seine-et-Marne	463	8 %	6	●	121	324		17,03
30 ^e	Hôpital Saint-Philibert (GHCL), Lomme (Nord)	265	12 %	7,4	●	100	511		17,01
31 ^e	Hôpitaux Nord (Croix-Rouge), Lyon (Rhône)	277	23 %	5,9	●	82	475		16,84
32 ^e	CH, Lens (Pas-de-Calais)	238	5 %	7,9	●	120	436		16,73
33 ^e	CHU, Besançon (Doubs)	353	53 %	6,8	●	87	209		16,62
34 ^e	CH, Chartres (Eure-et-Loir)	403	11 %	3,8	●	61	212		16,60
35 ^e	CHU, Caen (Calvados)	262	36 %	8,5	●	95	415		16,52
36 ^e	CHU, Nîmes (Gard)	288	13 %	4,4	●	71	316		16,28
37 ^e	CH, La Roche-sur-Yon (Vendée)	412	4 %	6,1	●	62	185		16,21
38 ^e	CHU - Hôpital Dupuytren, Limoges (Haute-Vienne)	225	29 %	7,6	●	72	397		16,07
39 ^e	GHI, Le Raincy-Montfermeil (Seine-Saint-Denis)	220	34 %	3,8	●	75	262		16,05
40 ^e	Hôpital Bichat, Paris	305	66 %	14,7	●	77	196		15,86
41 ^e	CHU, Angers (Maine-et-Loire)	356	24 %	7,8	●	58	199		15,84
42 ^e	CHU - Hôpital Pasteur, Nice (Alpes-Maritimes)	194	7 %	7,2	●	64	405		15,83
43 ^e	Institut Arnaud-Tzanck, Saint-Laurent-du-Var (Alpes-Maritimes)	333	25 %	4,4	●	45	208		15,81
44 ^e	CHI, Lorient (Morbihan)	459	28 %	4,3	●	56	123		15,80
45 ^e	Hôpital Nord, Marseille (Bouches-du-Rhône)	130	11 %	4,9	●	73	265		15,53
46 ^e	CHR, Orléans (Loiret)	334	7 %	6,7	●	83	117		15,43
47 ^e	CHI Toulon-La Seyne-sur-Mer, Toulon (Var)	361	6 %	5,5	●	41	170		15,35
48 ^e	CH intercommunal, Belfort/Montbéliard (T. de Belfort/Doubs)	301	65 %	7	●	47	177		15,28
49 ^e	CH, Valenciennes (Nord)	299	6 %	6,2	●	79	123		15,23
50 ^e	CH, Angoulême (Charente)	323	5 %	5	●	46	147		15,15

		ACTIVITÉ PACEMAKER	NOTORIÉTÉ	DURÉE DE SÉJOUR	USC	ACTIVITÉ DÉFIBRILLATEUR	ABOLITION DES FOSYS	ARITHMIQUES	NOTE / 20
20 ^e	CH privé Saint-Martin, Caen (Calvados)	468	37 %	4,8	●	41	427		17,22
21 ^e	Nouvelle Clinique de Tours, Saint-Cyr-sur-Loire (Indre-et-Loire)	414	29 %	5,7	●	57	378		16,94
22 ^e	Pôle santé Orléanaise, Saran (Loiret)	360	19 %	4,3	●	67	273		16,87
23 ^e	Clinique les Fontaines, Melun (Seine-et-Marne)	404	8 %	4,1	●	43	226		16,50
24 ^e	Polyclinique Vauban, Valenciennes (Nord)	232	3 %	4,7	●	50	515		16,37
25 ^e	Hôpital privé, Bois-Bernard (Pas-de-Calais)	347	16 %	4,6	●	43	273		16,36
26 ^e	CH privé Claude-Galien, Quincy-sous-Sénart (Essonne)	280	69 %	6	●	60	208		15,92
27 ^e	Polyclinique Lyon-Nord, Rillieux-la-Pape (Rhône)	144	49 %	5,9	●	66	471		15,88
28 ^e	Clinique Saint-George, Nice (Alpes-Maritimes)	270	4 %	3,7	●	41	339		15,83
29 ^e	Clinique Allery-Labrousse, Paris	217	43 %	2,4	●	54	213		15,82
30 ^e	Polyclinique Saint-Laurent, Rennes (Ille-et-Vilaine)	370	34 %	3,1	●	20	202		15,76
31 ^e	Polyclinique du Bois, Lille (Nord)	312	10 %	6,3	●	53	209		15,75
32 ^e	Hôpital-clinique Claude-Bernard, Metz (Moselle)	387	26 %	4,8	●	39	176		15,70
33 ^e	Hôp. privé Arnaud-Tzanck, Mougins (Alpes-Maritimes)	274	9 %	4,9	●	19	447		15,63
34 ^e	Clinique de la Sauvegarde, Lyon (Rhône)	271	28 %	5,1	●	41	248		15,55
35 ^e	Clinique de l'Orangerie, Strasbourg (Bas-Rhin)	210	6 %	2,7	●	23	386		15,39
36 ^e	Les Franciscaines, Nîmes (Gard)	240	5 %	5,4	●	22	388		15,19
37 ^e	Clinique Saint-Hilaire, Rouen (Seine-Maritime)	311	28 %	3,7	●	33	116		15,18
38 ^e	Clinique Saint-Vincent, Besançon (Doubs)	275	41 %	2,4	●	24	147		15,16
39 ^e	Centre médico-chirurgical du Mans, Le Mans (Sarthe)	327	10 %	5	●	23	180		15,14
40 ^e	Clinique Belledonne, Saint-Martin-d'Hères (Isère)	299	9 %	2,8	●	16	198		15,13

Stimulateurs cardiaques. Classement des 348 hôpitaux et des 184 cliniques ayant accueilli au moins un patient dont les troubles du rythme cardiaque ont été corrigés par la pose d'un stimulateur (pacemaker), par défibrillateur ou par des traitements électriques intracardiaques. Ci-dessus, les 50 meilleurs hôpitaux et les 40 meilleures cliniques. USC : unité de soins intensifs cardiologiques avec au moins un cardiologue présent sur place 24 heures sur 24 et 365 jours par an (●).

CHIRURGIE CARDIAQUE ADULTE

RANG	HÔPITAUX	PONTAGE CORONARIEN			REMPACEMENT DE VALVES			NOTE / 20
		ACTIVITÉ	MORTALITÉ	DURÉE DE SÉJOUR	ACTIVITÉ	DURÉE DE SÉJOUR	INDICE DE LA MORBIDITÉ	
						ÉVAL. DE LA MORBIDITÉ	ROBOTS CHIRURGICAUX	
1 ^{er}	CHU - Hôp. Pontchaillou, Rennes (Ille-et-Vilaine)	357	62%	11,6	665	14,1	68,1	19,30
2 ^e	CHU - Hôpital Haut-Lévêque, Pessac (Gironde)	331	52%	13	814	14,5	66,4	18,94
3 ^e	CHU - Hôp. Rangueil, Toulouse (Haute-Garonne)	342	66%	13,8	572	17,3	74,3	18,80
4 ^e	CHU - Hôp. cardiologique, Lille (Nord)	425	17%	13	531	14,2	57,1	18,77
5 ^e	CHU, Dijon (Côte-d'Or)	373	54%	11,3	349	11,9	59,1	18,76
6 ^e	CHU - Hôpital civil, Strasbourg (Bas-Rhin)	336	20%	11,2	429	15,1	68,7	18,70
7 ^e	Hôpital Bichat, Paris	414	86%	14,1	507	22,3	70,9	18,66
8 ^e	Hôpital de la Pitié-Salpêtrière, Paris	446	78%	15,7	397	19,4	73,6	18,48
9 ^e	CHU - Hôp. Nord-Laennec, Nantes (L.-Atlantique)	473	39%	14,6	597	19,4	60,1	18,15
10 ^e	CHU - Gabriel-Montpied, Clermont-Ferrand (Puy-de-Dôme)	298	54%	12,7	443	16,5	59,1	18,11
11 ^e	CHU, Angers (Maine-et-Loire)	308	55%	12,3	276	14,2	60	18,01
12 ^e	Hôpital Louis-Pradel, Bron (Rhône)	255	64%	13,8	479	15,2	63,7	17,98
13 ^e	CHU - Hôp. Charles-Nicolle, Rouen (Seine-Maritime)	221	19%	13,6	439	16,4	69,6	17,77
14 ^e	CHU Grenoble - Site Nord, La Tronche (Isère)	281	33%	13,3	327	17,2	58,7	17,63
15 ^e	CH, Annecy (Haute-Savoie)	293	29%	11,9	251	13,9	57,4	17,62
16 ^e	CHU - Hôp. Arnaud-de-Villeneuve, Montpellier (Hérault)	276	53%	10,8	255	13,9	55,9	17,58
17 ^e	Institut mutualiste Montsouris, Paris	255	83%	17,2	322	21,1	72,9	17,51
18 ^e	CHU - Hôp. de la Cavale-Blanche, Brest (Finistère)	322	33%	13,2	227	15,5	58,7	17,48
19 ^e	CHU, Caen (Calvados)	306	58%	13,6	251	16,8	62,2	17,47
20 ^e	Centre chirurgical Marie-Lannelongue, Le Plessis-Robinson (Hauts-de-Seine)	212	77%	12,7	270	15,9	65,4	17,40
21 ^e	CH, Lens/Hôp. privé de Bois-Bernard (Pas-de-Calais)	269	10%	10,7	217	12,1	52	17,32
22 ^e	CHU - Hôpital Nord, Saint-Etienne (Loire)	341	29%	14	180	16	62	17,31
23 ^e	Hôpital St-Joseph, Marseille (Bouches-du-Rhône)	212	56%	13,4	306	14,6	54,6	17,24
24 ^e	CHR de Metz-Thionville - Hôpital de Mercy, Ars-Laquenexy (Moselle)	283	33%	12,7	147	13,5	60,1	17,21
25 ^e	CHU - Hôp. de Brabois, Vandœuvre-lès-Nancy (Meurthe-et-Moselle)	194	58%	17,5	314	19,1	80,5	17,14
26 ^e	CHU - Hôp. Trousseau, Tours (Indre-et-Loire)	173	69%	12,2	261	13,1	58,6	17,06
27 ^e	CHU, Besançon (Doubs)	259	56%	13,7	284	16,9	46,7	17,02
28 ^e	CHU de La Réunion - Félix-Guyon, St-Denis (La Réunion)	317	-	14,9	139	24,6	71,6	17,01
29 ^e	Hôp. de la Timone (adultes), Marseille (B.-du-Rhône)	209	44%	15,2	485	19,2	68	16,96
30 ^e	CHU d'Amiens, Salouel (Somme)	176	48%	12,6	296	13,8	65,6	16,94
31 ^e	CHU, Poitiers (Vienne)	212	55%	13,4	187	16	70,3	16,91

RANG	HÔPITAUX	PONTAGE CORONARIEN			REMPACEMENT DE VALVES			NOTE / 20
		ACTIVITÉ	MORTALITÉ	DURÉE DE SÉJOUR	ACTIVITÉ	DURÉE DE SÉJOUR	INDICE DE LA MORBIDITÉ	
						ÉVAL. DE LA MORBIDITÉ	ROBOTS CHIRURGICAUX	
32 ^e	CHU - Hôpital Robert-Debré, Reims (Marne)	226	48%	14,3	198	13,1	56,8	16,78
33 ^e	Hôpital européen Georges-Pompidou, Paris	179	56%	17,4	268	22,8	67	16,58
34 ^e	Groupe hospitalier de la région de Mulhouse et Sud Alsace, Mulhouse (Haut-Rhin)	215	13%	13,6	219	15,2	60,3	16,45
35 ^e	Hôpital Henri-Mondor, Créteil (Val-de-Marne)	140	39%	14,6	203	21,2	69,5	16,21
36 ^e	CHU - Hôp. Dupuytren, Limoges (Haute-Vienne)	184	36%	17,7	150	15,5	60,4	16,18
37 ^e	Inst. Arnault-Tzanck, St-Laurent-du-Var (Alpes-Mar.)	149	35%	14,3	150	15,3	57,1	16,02
38 ^e	CHU de Martinique, Fort-de-France (Martinique)	98	-	21,8	90	26	62,2	15,18

RANG	CLINIQUES	PONTAGE CORONARIEN			REMPACEMENT DE VALVES			NOTE / 20
		ACTIVITÉ	MORTALITÉ	DURÉE DE SÉJOUR	ACTIVITÉ	DURÉE DE SÉJOUR	INDICE DE LA MORBIDITÉ	
						ÉVAL. DE LA MORBIDITÉ	ROBOTS CHIRURGICAUX	
1 ^{er}	Clinique Saint-Augustin, Bordeaux (Gironde)	364	77%	10,6	785	10,4	52,9	18,84
2 ^e	CMC Ambroise-Paré, Neuilly-sur-Seine (Hts-de-Seine)	477	90%	13,2	415	16,1	65,2	18,61
3 ^e	Polyclinique du Bois, Lille (Nord)	437	19%	11,5	388	13,7	53,2	18,32
4 ^e	Clinique de la Sauvagerie, Lyon (Rhône)	325	74%	11	324	12,3	66,7	18,29
5 ^e	Clinique Pasteur, Toulouse (Haute-Garonne)	262	68%	12,5	691	12,6	56,8	18,06
6 ^e	Nouvelle Cl. de Tours, Saint-Cyr-sur-Loire (Indre-et-Loire)	330	74%	10,5	243	12,7	66,2	17,94
7 ^e	Médipôle Lyon-Villeurbanne, Villeurbanne (Rhône)	235	77%	10,7	343	12,2	58,3	17,71
8 ^e	Institut hospitalier Jacques-Cartier, Massy (Essonne)	317	75%	15,9	355	18,3	59,1	17,55
9 ^e	CMC de Parly-II, Le Chesnay (Yvelines)	328	70%	12,8	308	14,9	56	17,42
10 ^e	Centre cardiologique du Nord, St-Denis (Seine-St-Denis)	370	69%	16,1	322	19,2	67,6	17,26
11 ^e	CH privé Saint-Martin, Caen (Calvados)	256	56%	12,7	274	13	57,4	17
12 ^e	Hôpital privé Clairval, Marseille (Bouches-du-Rhône)	239	59%	16,4	276	18,3	54,5	16,29
13 ^e	Infirmierie protestante de Lyon, Caluire-et-Cuire (Rhône)	162	64%	12,7	227	13,3	59,7	16,19
14 ^e	Clinique Saint-Pierre, Perpignan (Pyrénées-Orientales)	235	29%	12,3	130	12,6	52,7	16,10
15 ^e	Clinique du Millénaire, Montpellier (Hérault)	228	16%	12,9	242	14,6	55,9	16,03
16 ^e	Hôpital-clinique Claude-Bernard, Metz (Moselle)	282	22%	12,8	220	14,9	56,2	15,94
17 ^e	Les Franciscaines, Nîmes (Gard)	168	15%	17,8	134	18	53,4	15,29

Chirurgie cardiaque adulte. Classement des 38 hôpitaux et des 18 cliniques pratiquant la chirurgie cardiaque.
Évaluation de la mortalité : tenue périodique de réunions d'analyse de la mortalité et de la morbidité, et calcul du taux de mortalité à trente jours, en 2019, des pontages (●) si non ou n'ayant pas répondu au questionnaire (●).

CHIRURGIE DES CAROTIDES

RANG	CLINIQUES	PONTAGE CORONARIEN			REMPACEMENT DE VALVES			NOTE / 20
		ACTIVITÉ	MORTALITÉ	DURÉE DE SÉJOUR	ACTIVITÉ	DURÉE DE SÉJOUR	INDICE DE LA MORBIDITÉ	
						ÉVAL. DE LA MORBIDITÉ	REANIMATION	
1 ^{er}	Cl. Louis-Pasteur, Essey-lès-Nancy (Meurthe-et-Moselle)	232	67%	3,8	82%	39,1	19,15	
2 ^e	Polyclinique de Reims-Bezannes (Marne)	225	42%	4,8	3%	34,8	18,10	
3 ^e	Clinique Ambroise-Paré, Nancy (Meurthe-et-Moselle)	180	36%	5,5	9%	35	17,88	
4 ^e	Médipôle Lyon-Villeurbanne, Villeurbanne (Rhône)	132	55%	2,9	8%	30,1	17,74	
5 ^e	Clinique Allery-Labrousse, Paris	252	82%	4,3	4%	33,7	17,73	
6 ^e	CH privé Saint-Martin, Caen (Calvados)	132	23%	3,6	3%	34,1	17,72	
7 ^e	Centre cardiologique du Nord, St-Denis (Seine-Saint-Denis)	234	64%	3,6	11%	31,2	17,67	
8 ^e	Polyclinique Les Fleurs, Ollioules (Var)	130	3%	4,8	14%	39	17,66	
9 ^e	Clinique du Millénaire, Montpellier (Hérault)	139	27%	6	1%	37,4	17,60	
10 ^e	Clinique de l'Orangerie, Strasbourg (Bas-Rhin)	191	20%	4,7	6%	35,2	17,59	
11 ^e	Hôp. privé Drôme-Ardèche, Guilherand-Granges (Ardèche)	177	70%	4,5	30%	31,4	17,39	
12 ^e	Clinique Esquirol-Saint-Hilaire, Agen (Lot-et-Garonne)	129	14%	4,7	5%	36,8	17,35	
13 ^e	Institut Arnault-Tzanck, St-Laurent-du-Var (Alpes-Maritimes)	120	38%	6,4	11%	38,3	16,97	
14 ^e	Clinique Sainte-Clothilde, Sainte-Clothilde (La Réunion)	129	-	5,6	5%	41,5	16,90	
15 ^e	Clinique Saint-Joseph, Trélazé (Maine-et-Loire)	133	10%	3,2	1%	29,7	16,83	
16 ^e	Les Franciscaines, Nîmes (Gard)	110	15%	4,7	10%	33,2	16,75	

RANG	CLINIQUES	PONTAGE CORONARIEN			REMPACEMENT DE VALVES			NOTE / 20
		ACTIVITÉ	MORTALITÉ	DURÉE DE SÉJOUR	ACTIVITÉ	DURÉE DE SÉJOUR	INDICE DE LA MORBIDITÉ	
						ÉVAL. DE LA MORBIDITÉ	REANIMATION	
17 ^e	Clinique Pasteur, Toulouse (Haute-Garonne)	96	61%	5,2	31%	38,5	16,72	
18 ^e	Hôpital-clinique Claude-Bernard, Metz (Moselle)	110	18%	6	1%	37,5	16,71	
19 ^e	CMC Ambroise-Paré, Neuilly-sur-Seine (Hauts-de-Seine)	110	75%	4,8	3%	32,1	16,68	
20 ^e	Clinique Saint-Vincent, Besançon (Doubs)	119	51%	2,8	0%	26,9	16,23	
21 ^e	Clinique Saint-Pierre, Perpignan (Pyrénées-Orientales)	94	15%	2,4	12%	25,5	16,08	
22 ^e	Hôpital privé Clairval, Marseille (Bouches-du-Rhône)	103	24%	6,1	13%	29,1	15,66	
23 ^e	Institut hospitalier Jacques-Cartier, Massy (Essonne)	88	40%	9,8	0%	42,6	15,56	
24 ^e	Hôpital privé Dijon-Bourgogne, Dijon (Côte-d'Or)	92	57%	3	3%	29,4	15,38	
25 ^e	Clinique de l'Europe, Rouen (Seine-Maritime)	95	29%	6,8	1%	36,8	15,20	

Chirurgie des carotides. Classement des 210 cliniques pratiquant la chirurgie des artères carotides. Ci-dessus, les 25 meilleures. Technicité : pourcentage des dilatations par voie non chirurgicale. Réanimation : existence d'un service de réanimation disposant de réanimateurs présents sur place 24 heures sur 24 et 365 jours par an (●), évaluation de la morbi-mortalité : tenue périodique dans l'établissement de réunions d'analyse de la mortalité et de la morbidité, et calcul du taux de morbi-mortalité à trente jours sur deux ans de cette chirurgie (●) si non ou n'ayant pas répondu au questionnaire (●).

CHIRURGIE DES ARTÈRES

HÔPITAUX

		RÉANIMATION		ACTIVITÉ		AORTE ABDOMINALE			AUTRES ARTÈRES			ÉVALUATION DE LA MORTALITÉ	NOTE / 20
		ZM/24h	%	NOYRRETE	DURÉE	DE SCÉLOR	TECHNIQUE	INDICE	DE GRANITÉ	ACTIVITÉ	DURÉE		
1 ^{er}	CHU - Hôpital Pellegrin, Bordeaux (Gironde)	●	198	54%	8,3	91%	50,3	1199	12,6	72%	55	●	18,47
2 ^e	CHU - Hôpital Rangueil, Toulouse (Haute-Garonne)	●	229	75%	9,7	72%	53,4	948	10	64%	54,9	●	18,17
3 ^e	Hôpitaux Edouard-Herriot/ Louis-Pradel, Bron (Rhône)	●	181	58%	8	86%	49,7	1039	9,3	65%	51,3	●	18,10
4 ^e	Hôpital européen Georges-Pompidou, Paris	●	123	67%	9,5	57%	54,9	1223	10,8	79%	54,7	●	17,69
5 ^e	CHU - Hôpital Pontchaillou, Rennes (Ille-et-Vilaine)	●	146	49%	8,1	62%	50,7	1088	9	67%	48,9	●	17,63
6 ^e	Hôpital Henri-Mondor, Créteil (Val-de-Marne)	●	169	58%	11,2	82%	51,5	875	11,4	71%	49,7	●	17,62
7 ^e	CHU - Hôp. cardiologique, Lille (Nord)	●	215	46%	9,1	69%	46,5	770	8,4	61%	45,2	●	17,61
8 ^e	CHU - Hôpital civil, Strasbourg (Bas-Rhin)	●	146	27%	10,1	65%	58,6	961	10,1	56%	56,3	●	17,50
9 ^e	Hôpital de la Timone (adultes), Marseille (Bouches-du-Rhône)	●	187	48%	11,6	65%	58,7	1188	10,5	63%	53,2	●	17,49
10 ^e	Hôpital de la Pitié-Salpêtrière, Paris	●	177	67%	16,2	34%	62,6	1172	17,4	39%	59,8	●	17,48
11 ^e	CHU - Gabriel-Montpied, Clermont-Ferrand (Puy-de-Dôme)	●	133	44%	10,2	62%	49,8	1315	8,9	57%	47,4	●	17,26
12 ^e	CHU - Hôp. Arnaud-de-Villeneuve, Montpellier (Hérault)	●	177	42%	8,4	50%	50,6	924	8,8	52%	44,3	●	17,21
13 ^e	CHU, Dijon (Côte-d'Or)	●	117	52%	8	44%	50,9	925	10,4	68%	55	●	17,02
14 ^e	Hôpital Saint-Joseph, Marseille (Bouches-du-Rhône)	●	102	61%	9,9	79%	44,9	1020	7,6	74%	45,4	●	16,99
15 ^e	Hôpital Robert-Schuman, Vantoux (Moselle)	●	94	18%	7,6	77%	48,7	935	7,3	73%	47,6	●	16,98
16 ^e	CHU - Hôpitaux de Brabois, Vandœuvre-lès-Nancy (Meurthe-et-Moselle)	●	103	63%	10,9	79%	62,9	843	11,6	64%	61,7	●	16,86
17 ^e	Hôpital Ambroise-Paré, Boulogne-Billancourt (Hauts-de-Seine)	●	109	72%	10,3	62%	53,8	651	10,3	80%	55,1	●	16,63
18 ^e	CHU - Hôp. Charles-Nicolle, Rouen (Seine-Maritime)	●	91	34%	12	41%	60	893	8,6	71%	52,8	●	16,48
19 ^e	CHU d'Amiens, Salouel (Somme)	●	129	47%	8,8	71%	46,5	868	7,8	60%	45,9	●	16,38
20 ^e	CHU, Caen (Calvados)	●	83	43%	10,4	31%	55,5	960	8,6	64%	54,6	●	16,36
21 ^e	Centre chirurgical Marie-Lannelongue, Le Plessis-Robinson (Hauts-de-Seine)	●	81	77%	7,9	73%	49,1	691	7,4	73%	50,3	●	16,33
22 ^e	CHU, Besançon (Doubs)	●	105	50%	15	52%	47,4	973	12,2	65%	45,7	●	16,20
23 ^e	CHU - Hôp. Nord-Laennec, Nantes (Loire-Atlantique)	●	91	26%	9,2	71%	51,7	826	8,7	75%	46,1	●	16,13
24 ^e	CHU - Hôpital Pasteur, Nice (Alpes-Maritimes)	●	79	23%	7,6	59%	47	823	6,6	63%	47,4	●	15,90
25 ^e	Institut mutualiste Montsouris, Paris	●	59	71%	10,6	80%	59,3	711	6,6	82%	43,1	●	15,80
26 ^e	Clinique mutualiste de la Porte-de-l'Orient, Lorient (Morbihan)	●	61	20%	5,6	56%	48,3	724	5,7	83%	47,7	●	15,72
27 ^e	CHU, Poitiers (Vienne)	●	77	36%	7,9	79%	51,7	521	10	70%	50,4	●	15,71
28 ^e	Hôpital Bichat, Paris	●	64	73%	16,1	53%	60,6	709	14,6	71%	56,2	●	15,50
29 ^e	CH, Saint-Brieuc (Côtes-d'Armor)	●	56	2%	4,5	93%	48,3	505	6,9	76%	52,6	●	15,39
30 ^e	CHU - Hôpital de la Cavale-Blanche, Brest (Finistère)	●	73	14%	10,3	70%	50	593	9,7	60%	49,7	●	15,38

CLINIQUES

		RÉANIMATION		ACTIVITÉ		AORTE ABDOMINALE			AUTRES ARTÈRES			ÉVALUATION DE LA MORTALITÉ	NOTE / 20
		ZM/24h	%	NOYRRETE	DURÉE	DE SCÉLOR	TECHNIQUE	INDICE	DE GRANITÉ	ACTIVITÉ	DURÉE		
1 ^{er}	Polyclinique de Reims-Bezannes (Marne)	●	163	32%	5,9	88%	42,3	956	6,3	64%	40,5	●	18,26
2 ^e	Polyclinique Les Fleurs, Ollioules (Var)	●	119	2%	6,7	79%	42,8	1100	5,4	81%	41,7	●	18,25
3 ^e	Clinique Pasteur, Toulouse (Haute-Garonne)	●	117	53%	7,6	74%	47,9	776	5,3	88%	42,1	●	18,10
4 ^e	Médipôle Lyon-Villeurbanne, Villeurbanne (Rhône)	●	112	53%	5,1	79%	40,2	909	5	69%	40,3	●	18,09
5 ^e	CH privé Saint-Martin, Caen (Calvados)	●	122	29%	6,4	83%	41,1	886	6,3	79%	39,6	●	18,08
6 ^e	Centre cardiologique du Nord, Saint-Denis (Seine-Saint-Denis)	●	112	55%	8,3	62%	51,6	1874	6,7	77%	40,9	●	17,71
7 ^e	Clinique Louis-Pasteur, Essey-lès-Nancy (Meurthe-et-Moselle)	●	80	54%	9,8	68%	60,6	1677	4,2	87%	36,3	●	17,70
8 ^e	Clinique Rive-Gauche, Toulouse (Haute-Garonne)	●	88	49%	5,1	95%	42,9	1027	4,2	87%	37	●	17,61
9 ^e	Clinique de l'Orangerie, Strasbourg (Bas-Rhin)	●	72	17%	5,1	89%	42,9	1507	3,4	87%	34,6	●	17,48
10 ^e	Institut Arnault-Tzanck, Saint-Laurent-du-Var (Alpes-Maritimes)	●	77	27%	6,5	99%	40,5	847	6,1	90%	39,7	●	17,44
11 ^e	Hôpital privé Drôme-Ardèche, Guilhaumand-Granges (Ardèche)	●	92	70%	6,3	92%	38,3	821	7,5	81%	37,4	●	17,19
12 ^e	Polyclinique Bordeaux-Nord-Aquitaine, Bordeaux (Gironde)	●	85	14%	5,3	95%	48,4	449	6,7	61%	49,1	●	17,03
13 ^e	CMC Ambroise-Paré, Neuilly-sur-Seine (Hauts-de-Seine)	●	83	72%	7	66%	45,3	648	5,4	81%	35,6	●	17
14 ^e	Clinique Saint-Vincent, Besançon (Doubs)	●	104	42%	3,6	84%	33	606	3,4	62%	32	●	16,87
15 ^e	Clinique Saint-Pierre, Perpignan (Pyrénées-Orientales)	●	64	13%	5,6	78%	31,6	718	4,5	74%	29,5	●	16,50
16 ^e	Les Franciscaines, Nîmes (Gard)	●	78	14%	6,9	82%	35,6	676	7,1	67%	35,3	●	16,40
17 ^e	Hôpital privé de Villeneuve-d'Ascq, Villeneuve-d'Ascq (Nord)	●	59	8%	3,3	98%	34,4	649	3,7	95%	33	●	16,36
18 ^e	Clinique du Millénaire, Montpellier (Hérault)	●	64	16%	7,5	73%	45,3	614	6,1	69%	36,4	●	16,31
19 ^e	Polyclinique de Limoges, Limoges (Haute-Vienne)	●	68	26%	4,5	96%	40,8	513	6,1	63%	40,1	●	16,30
20 ^e	Clinique Rhône Durance, Avignon (Vaucluse)	●	50	34%	3,2	96%	30,4	851	2,9	93%	32,6	●	16,11
21 ^e	Polyclinique Vauban, Valenciennes (Nord)	●	60	0%	5,6	95%	39,8	712	7,9	78%	44,1	●	15,82
22 ^e	Hôpital privé Paul-d'Égine, Champigny-sur-Marne (Val-de-Marne)	●	63	57%	5,1	98%	38,3	331	5,8	61%	35,9	●	15,68
23 ^e	Clinique Saint-Augustin, Bordeaux (Gironde)	●	52	48%	4,9	92%	38,5	369	4,7	83%	38,9	●	15,63
24 ^e	Infirmierie protestante de Lyon, Caluire-et-Cuire (Rhône)	●	57	53%	8,6	77%	49,1	453	7,1	69%	47,5	●	15,61
25 ^e	Clinique Geoffroy-Saint-Hilaire, Paris	●	61	87%	9,2	80%	37,7	548	6,5	51%	34,8	●	15,44

VARICES

HÔPITAUX		ACTIVITÉ	NOUVEAUX	DURÉE DE SÉJOUR	TECHNICITÉ	AMBULATOIRE	NOTE / 20	CLINIQUES							
								ACTIVITÉ	NOUVEAUX	DURÉE DE SÉJOUR	TECHNICITÉ	AMBULATOIRE	NOTE / 20		
1 ^{er}	Hôpital Robert-Schuman, Vantoux (Moselle)	788	21%	1,4	54%	93%	18,53	1 ^{er}	Polyclinique de Reims-Bezannes (Marne)	1139	33%	1,2	46%	97%	18,74
2 ^e	CH, Valence (Drôme)	501	16%	-	7%	100%	18,46	2 ^e	Clinique Pasteur, Toulouse (Haute-Garonne)	619	39%	1	56%	99%	18,37
3 ^e	Maison de santé Bagatelle, Talence (Gironde)	710	6%	1,6	35%	98%	18,13	3 ^e	Clinique de Villeneuve-d'Ascq, Villeneuve-d'Ascq (Nord)	742	7%	1	0%	99%	18,05
4 ^e	GH Saint-Joseph, Paris	623	57%	1,5	44%	93%	17,93	4 ^e	Clinique Saint-Joseph, Trélazé (Maine-et-Loire)	790	11%	1,3	49%	91%	17,83
5 ^e	CH, Saint-Quentin (Aisne)	418	24%	-	40%	99%	17,69	5 ^e	Clinique de l'Atlantique, PUILBIEUX (Charente-Maritime)	693	6%	1	23%	98%	17,80
6 ^e	Clinique mutualiste, Saint-Etienne (Loire)	447	24%	1,5	49%	87%	17,49	6 ^e	Hôpital privé Drôme-Ardèche, Guilherand-Granges (Ardèche)	695	62%	1,6	54%	92%	17,74
7 ^e	CHU, Dijon (Côte-d'Or)	368	40%	1,6	72%	93%	17,46	7 ^e	Clinique de l'Europe, Rouen (Seine-Maritime)	654	31%	1,8	49%	97%	17,57
8 ^e	CH René-Dubois, Pontoise (Val-d'Oise)	378	28%	1,3	44%	94%	17,42	8 ^e	CH privé Saint-Grégoire, Saint-Grégoire (Ille-et-Vilaine)	699	18%	1,7	47%	91%	17,22
9 ^e	CH, Vichy (Allier)	404	20%	2,6	36%	98%	17,39	9 ^e	Clinique Rive-Gauche, Toulouse (Haute-Garonne)	604	16%	1,4	63%	97%	17,21
10 ^e	GH Saint-Vincent, Strasbourg (Bas-Rhin)	370	13%	1	0%	99%	17,36	10 ^e	Clinique des Cèdres, Cornebarrieu (Haute-Garonne)	662	41%	1,6	33%	93%	17,08
11 ^e	GH mutualiste, Grenoble (Isère)	437	3%	1	33%	92%	17,22	11 ^e	Polyclinique Vauban, Valenciennes (Nord)	764	3%	1,2	48%	87%	17,05
12 ^e	CH, Rodez (Aveyron)	421	4%	1,1	18%	92%	17,12	12 ^e	Clinique du Cambrésis, Cambrai (Nord)	628	11%	1,5	0%	99%	17
13 ^e	CH, Le Mans (Sarthe)	351	7%	1	54%	91%	16,92	13 ^e	Clinique Louis-Pasteur, Essey-lès-Nancy (Meurthe-et-Moselle)	603	27%	2,3	74%	94%	16,88
14 ^e	CH intercommunal, Belfort/Montbéliard (T. de Belfort/Doubs)	351	50%	3,3	57%	92%	16,86	14 ^e	Clinique Claude-Bernard, Ermont (Val-d'Oise)	562	7%	1	10%	99%	16,74
15 ^e	Clinique mutualiste de la Porte-de-l'Orient, Lorient (Morbihan)	344	14%	1	68%	89%	16,79	15 ^e	Hôpital privé Sévigné, Cesson-Sévigné (Ille-et-Vilaine)	683	8%	1,1	26%	90%	16,65
16 ^e	CHU - Hôp. Nord-Laennec, Nantes (Loire-Atlantique)	343	4%	2,2	71%	94%	16,76	16 ^e	Polyclinique de Poitiers, Poitiers (Vienne)	870	12%	1,7	32%	84%	16,62
17 ^e	Hôpital Saint-Philibert (GHICL), Lomme (Nord)	334	18%	1,3	53%	94%	16,72	17 ^e	Clinique Rhéna, Strasbourg (Bas-Rhin)	1125	7%	1,3	2%	87%	16,60
18 ^e	CH William-Morey, Chalons-sur-Saône (Saône-et-Loire)	350	3%	1,7	40%	95%	16,66	18 ^e	Hôpital privé d'Antony, Antony (Hauts-de-Seine)	507	74%	1,1	52%	97%	16,51
19 ^e	Institut mutualiste Montsouris, Paris	300	66%	1,5	70%	95%	16,35	19 ^e	Clinique Victor-Pauchet, Amiens (Somme)	555	22%	2,1	28%	98%	16,31
20 ^e	CH, Ploermel (Morbihan)	414	4%	1	0%	95%	16,32	20 ^e	Hôpital privé du Confluent, Nantes (Loire-Atlantique)	631	14%	1,4	42%	88%	16,22
21 ^e	CH, Château-Thierry (Aisne)	308	52%	1	0%	98%	16,15	21 ^e	Clinique Mathilde, Rouen (Seine-Maritime)	515	20%	0,9	25%	97%	16,11
22 ^e	CH, Le Puy-en-Velay (Haute-Loire)	331	9%	1,5	33%	95%	16,12	22 ^e	Clinique mutualiste Jules-Verne, Nantes (Loire-Atlantique)	608	10%	1,3	15%	91%	16,10
23 ^e	CH, Angers (Maine-et-Loire)	322	13%	1,6	67%	89%	16,05	23 ^e	Clinique du Diaconat-Roosevelt, Mulhouse (Haut-Rhin)	608	9%	2,3	46%	89%	15,97
24 ^e	CH Dubois Brive, Brive-la-Gaillarde (Corrèze)	301	24%	4,1	50%	97%	15,99	24 ^e	Clinique Chirurgicale Marzet, Pau (Pyrénées-Atlantiques)	576	3%	1	25%	92%	15,91
25 ^e	Clinique mutualiste de l'Estuaire, Saint-Nazaire (Loire-Atlantique)	317	4%	1,1	22%	95%	15,89	25 ^e	Clinique Ambroise-Paré, Nancy (Meurthe-et-Moselle)	531	36%	1,5	52%	91%	15,85
26 ^e	Centre hospitalier de l'arr. de Montreuil, Rang-du-Fliers (Pas-de-Calais)	306	10%	1,1	48%	94%	15,88	26 ^e	Polyclinique de Limoges, Limoges (Haute-Vienne)	589	25%	1,3	47%	87%	15,77
27 ^e	Polyclinique (Ahnac), Hénin-Beaumont (Pas-de-Calais)	295	6%	1	1%	96%	15,55	27 ^e	CHP de l'Europe, Le Port-Marly (Yvelines)	518	13%	1,7	34%	97%	15,65
28 ^e	Clinique de la Miséricorde, Caen (Calvados)	276	12%	-	0%	100%	15,45	28 ^e	Polyclinique La Ligne bleue, Epinal (Vosges)	678	5%	1,8	26%	79%	15,59
29 ^e	CH, La Roche-sur-Yon (Vendée)	262	2%	1	68%	94%	15,38	29 ^e	Pôle Santé République, Clermont-Ferrand (Puy-de-Dôme)	541	8%	1,3	47%	89%	15,34
30 ^e	Hôpital Albert-Schweitzer, Colmar (Haut-Rhin)	309	6%	9,9	49%	89%	15,37	30 ^e	Clinique de l'Archette, Olivet (Loiret)	567	9%	1	38%	84%	15,31

Varices. Classement des 341 hôpitaux et des 378 cliniques pratiquant la chirurgie veineuse. Ci-dessus, les 30 meilleurs hôpitaux et les 30 meilleures cliniques. Technicité : pourcentage des interventions de chirurgie artérielle par rapport à la somme des interventions de chirurgie artérielle et veineuse.

HYPERTENSION ARTÉRIELLE

HÔPITAUX		ACTIVITÉ	NOUVEAUX	DURÉE DE SÉJOUR	AMBULATOIRE	USC	INDICE DE GRANITÉ	CENTRE D'EXCELLENCE	NOTE / 20	CLINIQUES										
										ACTIVITÉ	NOUVEAUX	DURÉE DE SÉJOUR	AMBULATOIRE	USC	INDICE DE GRANITÉ	CENTRE D'EXCELLENCE	NOTE / 20			
1 ^{er}	Hôpital européen Georges-Pompidou, Paris	1607	73%	0,8	11%	●	33,4	●	18,35	22 ^e	CHU - Hôp. de Brabois, Vandœuvre-lès-Nancy (M.-et-Moselle)	216	30%	6,1	12%	●	61,1	●	16,52	
2 ^e	CHU - Hôpital Rangueil, Toulouse (Haute-Garonne)	1105	34%	1,3	3%	●	41,9	●	18,33	23 ^e	Hôpital Ambroise-Paré, Boulogne-Billancourt (Hts-de-Seine)	221	40%	2,3	11%	●	49,7	●	16,41	
3 ^e	Hôpital de la Pitié-Salpêtrière, Paris	449	63%	1,8	71%	●	36,3	●	18,30	24 ^e	CH, Le Mans (Sarthe)	222	7%	6	14%	●	63,4	●	16,36	
4 ^e	Hôpital Lariboisière, Paris	425	46%	1,6	12%	●	53,3	●	17,97	25 ^e	CHU, Besançon (Doubs)	192	24%	5,7	23%	●	47,3	●	15,87	
5 ^e	Hôpital Louis-Pradel, Bron (Rhône)	291	22%	0,9	19%	●	55,7	●	17,86	26 ^e	CHU Grenoble - Site Nord, La Tronche (Isère)	169	9%	7,3	14%	●	60,3	●	15,78	
6 ^e	Hôpital Hôtel-Dieu, Paris	658	57%	0,2	33%	●	27,1	●	17,81	27 ^e	CHI Aix-Pertuis, Aix-en-Provence (Bouches-du-Rhône)	153	37%	4	34%	●	53,9	●	15,65	
7 ^e	Hôpital de la Timone (adultes), Marseille (Bouches-du-Rhône)	612	21%	1,2	4%	●	38,5	●	17,72	28 ^e	CHU - Gabriel-Montpied, Clermont-Ferrand (Puy-de-Dôme)	176	17%	5	7%	●	50,4	●	15,62	
8 ^e	GH Saint-Joseph, Paris	420	50%	0,7	4%	●	45,4	●	17,70	29 ^e	CHU de La Réunion - Félix-Guyon, Saint-Denis (La Réunion)	163	-	1,4	6%	●	46	●	15,61	
9 ^e	Hôpital Saint-Antoine, Paris	320	41%	2	7%	●	57,2	●	17,54	30 ^e	GH du Sud de l'Oise, Creil/Sentis (Oise)	212	9%	5,5	2%	●	48,8	●	15,40	
10 ^e	Hôpital Henri-Mondor, Créteil (Val-de-Marne)	319	30%	4,4	37%	●	46,9	●	17,43											
11 ^e	CHU - Hôp. cardiologique, Lille (Nord)	360	20%	2,1	6%	●	45,2	●	17,39											
12 ^e	CHU Pontchaillou / CH Gardiner, Rennes/Dinard (Ille-et-Vilaine)	263	15%	5,2	26%	●	56,3	●	17,38											
13 ^e	CHU - Hôpital Saint-André, Bordeaux (Gironde)	459	22%	3,3	31%	●	44,2	●	17,28											
14 ^e	CHU - Hôp. Charles-Nicolle, Rouen (Seine-Maritime)	257	10%	2,7	30%	●	49,6	●	17,05											
15 ^e	CHI, Lorient (Morbihan)	327	24%	8,5	3%	●	70,7	●	16,96											
16 ^e	Hôpital Bichat, Paris	266	61%	1,9	10%	●	45,8	●	16,85											
17 ^e	CHU - Hôp. Lapeyronie, Montpellier (Hérault)	274	22%	3,2	0%	●	48,9	●	16,76											
18 ^e	CHU - Hôpital civil, Strasbourg (Bas-Rhin)	290	12%	5	14%	●	44,3	●	16,70											
19 ^e	Hôpital Avicenne, Bobigny (Seine-Saint-Denis)	281	18%	4,4	19%	●	48,1	●	16,61											
20 ^e	Hôpitaux Nord (Croix-Rouge), Lyon (Rhône)	245	36%	6,5	2%	●	69	●	16,58											
21 ^e	CH, Cherbourg-Octeville (Manche)	256	2%	8,9	11%	●	77	●	16,56											

Hypertension artérielle. Classement des 736 hôpitaux prenant en charge l'hypertension artérielle sévère. Ci-dessus, les 30 meilleurs. Centre d'excellence labellisé par la Société européenne d'hypertension (●), sinon (●). USC : existence dans l'établissement d'une unité de soins intensifs cardiologiques avec au moins un cardiologue présent 24 heures sur 24 et 365 jours par an (●), si non ou n'ayant pas répondu au questionnaire (●).

Chirurgie des artères. Classement des 388 hôpitaux et des 342 cliniques pratiquant la chirurgie des artères. À gauche, les 30 meilleurs hôpitaux et les 25 meilleures cliniques. Technicité : pourcentage des dilatations par voie non chirurgicale. Réanimation : existence d'un service de réanimation disposant de réanimateurs présents sur place 24 heures sur 24 et 365 jours par an (●), si non ou n'ayant pas répondu au questionnaire (●). Evaluation de la mortalité : tenue périodique dans l'établissement de réunions d'analyse de la mortalité et de la morbidité, et calcul du taux de mortalité à trente jours sur deux ans de cette chirurgie (●), si non ou n'ayant pas répondu au questionnaire (●).

ACCIDENTS VASCULAIRES CÉRÉBRAUX

HÔPITAUX

HÔPITAUX		ACTIVITÉ	MALADES DE PLUS DE 75 ANS	Taux d'entrée en UNV	MORTALITÉ	UNITÉ NEUROVASCULAIRE	NEUROLOGUE DE GARDE	IRM / SCANNER SUR PLACE 24H/24	NEURORADIOLOGUE INTERVENTIONNEL	KINÉSITHÉRAPEUTE	ORTHOPHONISTE	PSYCHOLOGUE	DISPOSITIF TEL-AVC	NOTE / 20
1 ^{er}	Hôpital Pierre-Wertheimer, Bron (Rhône)	2261	33%	78%	6,9%	●	●	●	430	●	●	●	●	19,33
2 ^e	CHU - Hôpital Purpan, Toulouse (Haute-Garonne)	3185	44%	75%	9,3%	●	●	●	430	●	●	●	●	18,87
3 ^e	CHU - Hôpital Roger-Salengro, Lille (Nord)	2104	33%	74%	10%	●	●	●	309	●	●	●	●	18,60
4 ^e	CHU - Hôpital Bretonneau, Tours (Indre-et-Loire)	1552	42%	82%	9,9%	●	●	●	227	●	●	●	●	18,46
5 ^e	Hôpital Sainte-Anne, Paris	1253	37%	93%	4,2%	●	●	●	84	●	●	●	●	18,18
6 ^e	CHU - Hôp. de Hautepierre, Strasbourg (Bas-Rhin)	1838	44%	64%	8,5%	●	●	●	183	●	●	●	●	18,17
7 ^e	CHU - Hôp. Gui-de-Chauliac, Montpellier (Hérault)	1621	38%	73%	10,4%	●	●	●	191	●	●	●	●	18,11
8 ^e	Hôpital Bicêtre, Le Kremlin-Bicêtre (Val-de-Marne)	1358	35%	73%	7%	●	●	●	123	●	●	●	●	18,06
9 ^e	Fondation Rothschild, Paris	1322	29%	72%	6,9%	●	●	●	109	●	●	●	●	17,91
10 ^e	CH Sud francilien, Corbeil-Essonnes (Essonne)	1459	45%	87%	6,8%	●	●	●	360	●	●	●	●	17,90
11 ^e	CHU - Hôp. Charles-Nicolle, Rouen (Seine-Maritime)	2021	41%	51%	8,1%	●	●	●	171	●	●	●	●	17,89
12 ^e	Hôpital Foch, Suresnes (Hauts-de-Seine)	1176	41%	81%	7,8%	●	●	●	109	●	●	●	●	17,75
13 ^e	CHU - Hôpital Pellegrin, Bordeaux (Gironde)	3053	42%	44%	9,5%	●	●	●	349	●	●	●	●	17,69
14 ^e	Hôpital de la Timone (adultes), Marseille (Bouches-du-Rhône)	2277	37%	36%	8,4%	●	●	●	211	●	●	●	●	17,68
15 ^e	CHU, Caen (Calvados)	1670	43%	56%	8,6%	●	●	●	128	●	●	●	●	17,56
16 ^e	CHU, Dijon (Côte-d'Or)	1523	41%	57%	9,3%	●	●	●	168	●	●	●	●	17,52
17 ^e	CH, Valenciennes (Nord)	1259	42%	77%	6,6%	●	●	●	120	●	●	●	●	17,51
18 ^e	CHU - Hôpital Pontchaillou, Rennes (Ille-et-Vilaine)	1992	45%	30%	8%	●	●	●	197	●	●	●	●	17,50
19 ^e	CHU - Hôp. Central, Nancy (Meurthe-et-Moselle)	1608	42%	78%	9,9%	●	●	●	5	●	●	●	●	17,31
20 ^e	CHU - Hôpital de la Cavale-Blanche, Brest (Finistère)	1745	43%	41%	7%	●	●	●	106	●	●	●	●	17,19
21 ^e	CHU Grenoble - Site Nord, La Tronche (Isère)	1730	48%	38%	9,1%	●	●	●	159	●	●	●	●	16,94
22 ^e	Hôpital Bichat, Paris	1401	38%	57%	3,5%	●	●	●	96	●	●	●	●	16,93
23 ^e	CHU, Angers (Maine-et-Loire)	1423	50%	47%	8,8%	●	●	●	173	●	●	●	●	16,92
24 ^e	Hôpital Lariboisière, Paris	1174	32%	67%	7,7%	●	●	●	67	●	●	●	●	16,85
25 ^e	CHU d'Amiens, Salouel (Somme)	1219	39%	58%	9,6%	●	●	●	161	●	●	●	●	16,81
26 ^e	CHU - Hôpital Dupuytren, Limoges (Haute-Vienne)	1293	48%	60%	8,5%	●	●	●	67	●	●	●	●	16,77
27 ^e	CHU, Besançon (Doubs)	1228	43%	55%	10,2%	●	●	●	205	●	●	●	●	16,68
28 ^e	CHU - Hôpital Nord, Saint-Etienne (Loire)	1359	44%	29%	6,6%	●	●	●	134	●	●	●	●	16,67
29 ^e	CHU, Poitiers (Vienne)	1501	43%	47%	11,9%	●	●	●	89	●	●	●	●	16,60
30 ^e	CH, Bayonne (Pyrénées-Atlantiques)	1340	56%	57%	7,4%	●	●	●	190	●	●	●	●	16,59
31 ^e	CHU - Hôp. Nord-Laennec, Nantes (Loire-Atlantique)	1353	34%	77%	5,7%	●	●	●	-	●	●	●	●	16,58
32 ^e	Hôpital de la Pitié-Salpêtrière, Paris	1767	33%	44%	5,5%	●	●	●	64	●	●	●	●	16,53
33 ^e	Hôpital Henri-Mondor, Créteil (Val-de-Marne)	1301	35%	50%	10,9%	●	●	●	133	●	●	●	●	16,51
34 ^e	CHU - Gabriel-Montpied, Clermont-Ferrand (Puy-de-Dôme)	1322	41%	42%	9,1%	●	●	●	115	●	●	●	●	16,50
35 ^e	GH Saint-Joseph, Paris	1149	49%	78%	5,2%	●	●	●	110	●	●	●	●	16,38
36 ^e	CHU - Hôpital Pasteur, Nice (Alpes-Maritimes)	1946	44%	30%	9,2%	●	●	●	-	●	●	●	●	16,29
37 ^e	CH, Valence (Drôme)	856	0%	81%	9,2%	●	●	●	124	●	●	●	●	16,24
38 ^e	CHU, Nîmes (Gard)	1366	46%	51%	11,2%	●	●	●	195	●	●	●	●	16,03
39 ^e	CHR de Metz-Thionville - Hôp. de Mercy, Ars-Laquenexy (Moselle)	1147	45%	73%	8,3%	●	●	●	95	●	●	●	●	15,80
40 ^e	CH, Saint-Denis (Seine-Saint-Denis)	701	32%	81%	8,3%	●	●	●	86	●	●	●	●	15,68
41 ^e	CHI Aix-Pertuis, Aix-en-Provence (Bouches-du-Rhône)	1161	46%	25%	7,1%	●	●	●	176	●	●	●	●	15,67
42 ^e	Hôpital d'instruction des armées Sainte-Anne, Toulon (Var)	761	42%	45%	5,4%	●	●	●	100	●	●	●	●	15,59
43 ^e	CH, Dunkerque (Nord)	615	45%	77%	5,5%	●	●	●	75	●	●	●	●	15,47
44 ^e	GH, La Rochelle (Charente-Maritime)	1036	45%	61%	11,3%	●	●	●	111	●	●	●	●	15,43
45 ^e	Hôpital Saint-Antoine, Paris	841	44%	78%	5,1%	●	●	●	44	●	●	●	●	15,40
46 ^e	CHU Sud-Réunion, Saint-Pierre (La Réunion)	1115	26%	67%	7,5%	●	●	●	70	●	●	●	●	15,38
47 ^e	Hôpitaux civils, Colmar (Haut-Rhin)	850	47%	42%	8,9%	●	●	●	95	●	●	●	●	15,29
48 ^e	CH, Annecy (Haute-Savoie)	1116	49%	51%	9,7%	●	●	●	78	●	●	●	●	15,27
49 ^e	CH Métropole Savoie, Chambéry (Savoie)	1071	52%	49%	9,4%	●	●	●	97	●	●	●	●	15,22
50 ^e	CHU - Hôpital Maison-Blanche, Reims (Marne)	813	39%	75%	11,5%	●	●	●	198	●	●	●	●	15,17

Accidents vasculaires cérébraux. Classement des 775 hôpitaux prenant en charge les AVC. Ci-dessus, les 50 meilleurs. Prise en charge des urgences cérébrales 24 heures sur 24 et 365 jours par an dans une UNV (unité neuro-vasculaire) obligatoire (●). Taux d'entrée en UNV : part des malades directement hospitalisés en UNV. Thrombolyse : nombre de malades ayant bénéficié d'un traitement médicamenteux de destruction des caillots en 2019. Stents : nombre de patients traités par thrombectomie mécanique cérébrale (stents) en 2019. Neurologue de garde sur place 24 heures sur 24, IRM et/ou scanner, neuroradiologue, kinésithérapeute, orthophoniste, psychologue sur place, télé-AVC (présence dans l'UNV d'un dispositif de télé-expertise pour réaliser diagnostics ou traitements avec d'autres établissements dépourvus d'UNV) (●), si non, ou n'ayant pas répondu au questionnaire (●).

PÉDIATRIE

HÔPITAUX		ACTIVITÉ	NOTORIÉTÉ	RÉANIMATION	SPECIALISATION	ASTHME	INDICE DE GARANTIE	URGENCES PÉDIATRIQUES	PELOTE DE GARDE	ANESTHÉSISTE DE GARDE	CHIRURGIEN D'ORTHO. INFANTILE	CHIRURGIEN D'ECMO	ARC ET ECMO	NOTE / 20
1 ^{er}	Hôpital Necker-Enfants-Malades, Paris	41703	73 %	1165	58 %	1901	38,8	●	●	●	●	●	●	17,92
2 ^e	Hôpital Robert-Debré, Paris	39 072	76 %	632	84 %	574	38,9	●	●	●	●	●	●	19,62
3 ^e	Hôpital Femme-Mère-Enfant, Bron (Rhône)	39 481	39 %	759	75 %	522	38,8	●	●	●	●	●	●	19,59
4 ^e	CHU - Hôp. mère-enfants, Toulouse (Hte-Garonne)	31 979	31 %	327	71 %	1040	38	●	●	●	●	●	●	19,39
5 ^e	Hôpital Trousseau, Paris	27 651	66 %	172	79 %	785	39,5	●	●	●	●	●	●	19,22
6 ^e	CHU - Hôpital Jeanne-de-Flandre, Lille (Nord)	22 164	22 %	494	61 %	525	41,2	●	●	●	●	●	●	18,96
7 ^e	CHU - Hôpital Pellegrin, Bordeaux (Gironde)	32 192	21 %	166	24 %	970	36	●	●	●	●	●	●	18,93
8 ^e	CHU - Hôtel-Dieu - Hôp. mère-enfants, Nantes (Loire-Atlantique)	27 955	23 %	260	20 %	561	33,1	●	●	●	●	●	●	18,77
9 ^e	CHU - Hôp., Vandœuvre-lès-Nancy (M.-et-Moselle)	22 949	50 %	310	22 %	217	39	●	●	●	●	●	●	18,66
10 ^e	CHU - Hôp. Charles-Nicolle, Rouen (Seine-Maritime)	20 942	25 %	295	16 %	720	35,4	●	●	●	●	●	●	18,59
11 ^e	Hôpitaux pédiatriques, Nice (Alpes-Maritimes)	14 333	16 %	162	99 %	960	34,5	●	●	●	●	●	●	18,52
12 ^e	CHU - Hôpital Clocheville, Tours (Indre-et-Loire)	14 324	42 %	161	99 %	333	36	●	●	●	●	●	●	18,47
13 ^e	CHU - Hôpital Sud, Rennes (Ille-et-Vilaine)	17 462	18 %	165	47 %	351	36,9	●	●	●	●	●	●	18,45
14 ^e	CHU Grenoble - Site Nord, La Tronche (Isère)	18 182	23 %	319	13 %	404	36	●	●	●	●	●	●	18,44
15 ^e	Hôp. de la Timone (enfants), Marseille (Bouches-du-Rhône)	24 942	34 %	411	98 %	267	39,8	●	●	●	●	●	●	18,09
16 ^e	CHU - Hôp. Arnaud-de-Villeneuve, Montpellier (Hérault)	13 686	28 %	244	34 %	200	42	●	●	●	●	●	●	18,02
17 ^e	CHU - Hôp. de Hautepierre, Strasbourg (Bas-Rhin)	17 353	20 %	173	23 %	169	36	●	●	●	●	●	●	17,99
18 ^e	Hôpital Bicêtre, Le Kremlin-Bicêtre (Val-de-Marne)	16 395	51 %	306	21 %	167	40,5	●	●	●	●	●	●	17,73
19 ^e	CHU, Angers (Maine-et-Loire)	15 661	23 %	260	15 %	205	35,6	●	●	●	●	●	●	17,66
20 ^e	CHU - Hôpital Nord, Saint-Etienne (Loire)	14 113	18 %	234	14 %	283	35,6	●	●	●	●	●	●	17,59
21 ^e	CHU d'Amiens, Salouël (Somme)	16 268	34 %	129	12 %	173	35,8	●	●	●	●	●	●	17,43
22 ^e	CHU, Caen (Calvados)	13 964	25 %	198	12 %	115	36,5	●	●	●	●	●	●	17,34
23 ^e	CHU - Hôp. d'Estaing, Clermont-Ferrand (Puy-de-Dôme)	12 397	25 %	170	25 %	108	37,6	●	●	●	●	●	●	17,19
24 ^e	CH intercommunal, Créteil (Val-de-Marne)	13 362	24 %	0	21 %	204	33,1	●	●	●	●	●	●	17,11
25 ^e	CHU de La Réunion - Félix-Guyon, Saint-Denis (La Réunion)	12 223	-	123	21 %	227	38,9	●	●	●	●	●	●	17,04
26 ^e	CHU, Dijon (Côte-d'Or)	13 066	33 %	267	10 %	157	35,8	●	●	●	●	●	●	17,01
27 ^e	CH, Valenciennes (Nord)	14 653	2 %	0	13 %	246	32,2	●	●	●	●	●	●	16,95
28 ^e	CHU - Hôpital Morvan, Brest (Finistère)	11 701	6 %	87	18 %	582	31,7	●	●	●	●	●	●	16,85
29 ^e	Hôpital Saint-Vincent-de-Paul (GHICL), Lille (Nord)	12 443	13 %	0	30 %	202	32,4	●	●	●	●	●	●	16,81
30 ^e	CHU, Besançon (Doubs)	14 248	35 %	143	10 %	124	30,7	●	●	●	●	●	●	16,80
31 ^e	Hôpital Saint-Joseph, Marseille (B.-du-Rhône)	11 012	5 %	0	15 %	565	30,8	●	●	●	●	●	●	16,76
32 ^e	CH, Le Mans (Sarthe)	13 455	8 %	84	13 %	274	31,8	●	●	●	●	●	●	16,73
33 ^e	Hôp. de la Mère et de l'Enfant, Limoges (Haute-Vienne)	10 682	28 %	48	61 %	215	32,1	●	●	●	●	●	●	16,71
34 ^e	CH intercom., Villeneuve-St-Georges (Val-de-Marne)	9 660	56 %	0	30 %	305	34	●	●	●	●	●	●	16,65
35 ^e	Grand hôpital de l'Est-Francilien, Meaux/Marne-la-Vallée/Coulommiers (Seine-et-Marne)	16 525	8 %	0	16 %	257	33,7	●	●	●	●	●	●	16,63
36 ^e	CHU, Poitiers (Vienne)	12 376	25 %	110	8 %	491	33,4	●	●	●	●	●	●	16,59
37 ^e	CHU - American Memorial Hospital, Reims (Marne)	10 363	40 %	0	98 %	267	34,2	●	●	●	●	●	●	16,55
38 ^e	CH, Avignon (Vaucluse)	11 769	30 %	0	15 %	490	29,5	●	●	●	●	●	●	16,37
39 ^e	CHU Sud-Réunion, Saint-Pierre (La Réunion)	11 024	-	129	13 %	235	35	●	●	●	●	●	●	16,21
40 ^e	CHR, Orléans (Loiret)	13 402	9 %	154	11 %	228	32,4	●	●	●	●	●	●	16,14
41 ^e	CH, Le Havre (Seine-Maritime)	11 296	6 %	0	17 %	261	32,6	●	●	●	●	●	●	16,07
42 ^e	CH, Villefranche-sur-Saône (Rhône)	8 159	25 %	0	18 %	304	32,7	●	●	●	●	●	●	15,84
43 ^e	CH, Lens (Pas-de-Calais)	8 764	6 %	0	14 %	336	33,4	●	●	●	●	●	●	15,79
44 ^e	CH, Saint-Denis (Seine-Saint-Denis)	10 051	12 %	0	28 %	295	32,1	●	●	●	●	●	●	15,78
45 ^e	CH, Annecy (Haute-Savoie)	9 952	24 %	0	10 %	175	32	●	●	●	●	●	●	15,67
46 ^e	CH, Roubaix (Nord)	10 702	3 %	0	14 %	330	31	●	●	●	●	●	●	15,63
47 ^e	Hôpitaux civils, Colmar (Haut-Rhin)	9 095	11 %	0	9 %	293	30,4	●	●	●	●	●	●	15,58
48 ^e	CH Sud francilien, Corbeil-Essonnes (Essonne)	11 765	14 %	0	17 %	463	37	●	●	●	●	●	●	15,47
49 ^e	CHI Toulon-La Seyne-sur-Mer, Toulon (Var)	9 771	4 %	0	12 %	337	27,8	●	●	●	●	●	●	15,37
50 ^e	CHU, Nîmes (Gard)	9 365	20 %	0	8 %	231	32,4	●	●	●	●	●	●	15,07

LYMPHOME PÉDIATRIQUE

HÔPITAUX		NOMBRE DE PATIENTS	NOTORIÉTÉ	DURÉE DE SÉJOUR	INDICE DE GARANTIE	HOSPITALISATIONS DE JOUR	AUTOGREFFES	ALLOGREFFES	HÉMATOLOGIE DE GARDE	NOTE / 20
1 ^{er}	Institut d'hématologie et d'oncologie pédiatrique, Lyon (Rhône)	37	30 %	0,9	50,9	290	●	●	●	18,24
2 ^e	Gustave-Roussy (CLCC), Villejuif (Val-de-Marne)	49	91 %	1,4	45,4	345	●	●	●	18,20
3 ^e	CHU - Hôp. Jeanne-de-Flandre, Lille (Nord)	32	34 %	1,8	51,6	217	●	●	●	17,73
4 ^e	Hôp. de la Timone (enfants), Marseille (Bouches-du-Rhône)	32	31 %	1,2	51,7	283	●	●	●	17,72
5 ^e	CHU - Hôpitaux de Brabois, Vandœuvre-lès-Nancy (M.-et-Moselle)	22	62 %	1,1	54,7	206	●	●	●	17,41
6 ^e	CHU - Hôpital Pellegrin, Bordeaux (Gironde)	39	36 %	1,4	40,2	209	●	●	●	17,33
7 ^e	Hôpital Trousseau, Paris	24	80 %	1,2	46,7	198	●	●	●	17,14
8 ^e	CHU - Hôpital Sud, Rennes (Ille-et-Vilaine)	19	23 %	0,7	42,1	222	●	●	●	17,13
9 ^e	Institut Curie (CLCC), Paris	24	69 %	1,2	46,4	171	●	●	●	17,10
10 ^e	CHU - Hôpital Arnaud-de-Villeneuve, Montpellier (Hérault)	17	44 %	1,2	51,4	175	●	●	●	16,55
11 ^e	CHU - Hôtel-Dieu - Hôp. mère-enfants, Nantes (Loire-Atlantique)	29	13 %	0,9	36,4	187	●	●	●	16,51
12 ^e	Hôpital Robert-Debré, Paris	19	65 %	1,9	48,5	103	●	●	●	16,20
13 ^e	CHU, Poitiers (Vienne)	19	30 %	1,2	37,5	92	●	●	●	15,76
14 ^e	Hôpital Saint-Louis, Paris	14	100 %	0,9	33,3	77	●	●	●	15,65
15 ^e	CHU - Hôpitaux mère-enfants, Toulouse (Haute-Garonne)	14	69 %	2	53,6	55	●	●	●	15,45

CHIRURGIE CARDIAQUE PÉDIATRIQUE

HÔPITAUX		ACTIVITÉ	NOTORIÉTÉ	DURÉE DE SÉJOUR	INDICE DE GARANTIE	ACTIVITÉ DE CARDIOLOGIE INTERVENTIONNELLE	GREFFES	NOTE / 20
1 ^{er}	Hôpital Necker-Enfants-Malades, Paris	603	88 %	10,9	46	1671	8	18,36
2 ^e	Centre chirurgical Marie-Lannelongue, Le Plessis-Robinson (Hauts-de-Seine)	474	93 %	8,2	39,1	308	1	17,81
3 ^e	CHU - Hôtel-Dieu - Hôp. mère-enfants, Nantes (Loire-Atlantique)	240	65 %	10	43	1296	1	16,99
4 ^e	Hôpital Louis-Pradel, Bron (Rhône)	286	78 %	14	50,9	173	10	16,85
5 ^e	Hôpital de la Timone (enfants), Marseille (Bouches-du-Rhône)	223	57 %	10,7	47,8	285	2	16,30
6 ^e	CHU - Hôpital Haut-Lévêque, Pessac (Gironde)	215	65 %	14,6	55	144	3	15,34

Chirurgie cardiaque pédiatrique. Classement des 15 hôpitaux pratiquant la chirurgie cardiaque, et la cardiologie interventionnelle, chez l'enfant et l'adolescent. Ci-dessus, les 6 meilleurs.

Lymphome pédiatrique. Classement des 161 hôpitaux ayant pris en charge les enfants et adolescents atteints de lymphomes. Ci-dessus, les 15 meilleurs. Hématologue qualifié de garde physiquement sur place, 24 heures sur 24, 365 jours par an (●), si non ou n'ayant pas répondu au questionnaire (●).

Pédiatrie. Classement des 619 hôpitaux prenant en charge les enfants. Ci-contre, les 50 meilleurs. Existence dans l'établissement d'un service d'urgences pédiatriques (●). Présence sur place d'un anesthésiste, d'un pédiatre qualifiés de garde 24 heures sur 24 et 365 jours par an (●), chirurgien orthopédiste infantile et chirurgien digestif pédiatriques de garde sur place ou d'astreinte à domicile (●), si non ou n'ayant pas répondu au questionnaire (●). Nombre de séjours en réanimation pédiatrique hors grand brûlés. Nombre de recours aux suppléances vitales Arc et Ecmo (circulations extra-corporelles). Spécialisation : part de l'activité pédiatrique par rapport à l'activité totale de l'établissement.

LEUCÉMIE DE L'ENFANT ET DE L'ADOLESCENT

HÔPITAUX		ACTIVITÉ	NOTORIÉTÉ	DURÉE DE SÉJOUR	INDICE DE GRANITÉ	HOSPITALISATIONS DE JOUR	ALCOGRÈFES	HÉMATOLOGUE DE GARDE	NOTE / 20
1 ^{er}	Hôpital Robert-Debré, Paris	195	77%	5,2	52,7	997	23	●	18,76
2 ^e	Inst. d'hématologie et d'oncologie pédiatrique, Lyon (Rhône)	144	66%	1,7	54,1	1475	14	●	18,73
3 ^e	Hôp. de la Timone (enfants), Marseille (Bouches-du-Rhône)	147	39%	1,4	52,6	2347	12	●	18,67
4 ^e	CHU - Hôtel-Dieu - Hôp. mère-enfants, Nantes (Loire-Atl.)	138	29%	2,1	55,1	1278	17	●	18,40
5 ^e	CHU - Hôpital Jeanne-de-Flandre, Lille (Nord)	144	24%	0,9	45,3	1481	4	●	18,37
6 ^e	CHU - Hôpital Pellegrin, Bordeaux (Gironde)	138	33%	2,7	54,7	1085	13	●	18,17
7 ^e	Hôpital Trousseau, Paris	186	79%	3	49,7	1605	0	●	17,90
8 ^e	CHU - Hôp. de Brabois, Vandœuvre-lès-Nancy (Meurthe-et-M.)	76	80%	2,2	56,2	760	8	●	17,89
9 ^e	CHU - Hôpital Sud, Rennes (Ille-et-Vilaine)	89	43%	3,3	56,7	710	5	●	17,70
10 ^e	CHU - Hôp. Arnaud-de-Villeneuve, Montpellier (Hérault)	76	42%	1,4	39,1	577	3	●	17,23
11 ^e	CHU Grenoble - Site Nord, La Tronche (Isère)	47	53%	0,7	49,2	744	1	●	17,12
12 ^e	CHU - Hôp. de Haute-pierre, Strasbourg (Bas-Rhin)	67	43%	10,4	56,1	379	5	●	17,07
13 ^e	CHU - Hôpitaux mère-enfants, Toulouse (Haute-Garonne)	96	43%	2,6	47,7	714	0	●	16,98
14 ^e	CHU - American Memorial Hospital, Reims (Marne)	60	47%	1,4	46	919	0	●	16,96
15 ^e	CHU - Hôp. Charles-Nicolle, Rouen (Seine-Maritime)	58	34%	2	49,1	475	2	●	16,79
16 ^e	CHU - Hôp. d'Estaing, Clermont-Ferrand (Puy-de-Dôme)	44	59%	1,4	63,5	404	0	●	16,71
17 ^e	CHU, Angers (Maine-et-Loire)	51	48%	1,8	45,1	471	1	●	16,54
18 ^e	CHU de La Réunion - Félix-Guyon, Saint-Denis (La Réunion)	52	-	1,8	48,9	458	0	●	16,38
19 ^e	CHU - Hôpital Clocheville, Tours (Indre-et-Loire)	50	43%	1,4	41,7	403	0	●	16,07
20 ^e	CHU, Besançon (Doubs)	37	60%	1,4	39,7	470	1	●	15,99
21 ^e	CHU - Hôpital de l'Archet, Nice (Alpes-Maritimes)	40	27%	0,9	35,1	495	0	●	15,85
22 ^e	CHU d'Amiens, Salouel (Somme)	42	64%	2,1	42,9	253	1	●	15,84
23 ^e	CHU - Hôpital de la Côte de nacre, Caen (Calvados)	38	53%	1,2	39,4	370	0	●	15,68
24 ^e	Hôpital Saint-Louis, Paris	35	75%	4,3	49,4	180	1	●	15,44
25 ^e	CHU - Hôpital Morvan, Brest (Finistère)	43	8%	2,4	39	313	0	●	15,30

Leucémie de l'enfant et de l'adolescent.

Classement des 190 hôpitaux ayant pris en charge les enfants et adolescents atteints de leucémies aiguës. Ci-dessus, les 25 meilleurs. Hématologue qualifié de garde physiquement sur place, 24 heures sur 24, 365 jours par an (●), si non ou n'ayant pas répondu au questionnaire (●).

CANCER DES OS DE L'ENFANT ET DE L'ADOLESCENT

HÔPITAUX		ACTIVITÉ	NOTORIÉTÉ	DURÉE DE SÉJOUR	INDICE DE GRANITÉ	HOSPITALISATIONS DE JOUR	ALCOGRÈFES	HÉMATOLOGUE DE GARDE	NOTE / 20
1 ^{er}	CHU - Hôtel-Dieu - Hôp. mère-enfants, Nantes (Loire-Atl.)	281	43%	2,2	42,2	22	43	●	17,97
2 ^e	Institut Curie (CLCC), Paris	531	96%	2,5	39,6	0	56	●	17,83
3 ^e	Gustave-Roussy (CLCC), Villejuif (Val-de-Marne)	413	96%	3	47,8	4	41	●	17,68
4 ^e	Hôp. de la Timone (enfants), Marseille (Bouches-du-Rhône)	277	55%	2,7	43,5	22	33	●	17,39
5 ^e	Hôpital Necker-Enfants-Malades, Paris	46	91%	6,5	46,7	33	36	●	16,81
6 ^e	CHU - Hôpital Pellegrin, Bordeaux (Gironde)	248	48%	3,2	38,2	16	28	●	15,80
7 ^e	CHU - Hôp. de Brabois, Vandœuvre-lès-Nancy (Meurthe-et-M.)	144	97%	2,6	46,5	12	20	●	15,79
8 ^e	Hôpital Femme-Mère-Enfant, Bron (Rhône)	26	81%	5,4	51,2	20	24	●	15,78
9 ^e	Centre Léon-Bérard (CLCC), Lyon (Rhône)	264	83%	3	42,7	0	27	●	15,77
10 ^e	CHU - Hôpitaux mère-enfants, Toulouse (Haute-Garonne)	100	76%	4,8	45,9	20	23	●	15,51

Cancer des os de l'enfant et de l'adolescent. Classement des 107 hôpitaux ayant pris en charge un ou plusieurs patients de moins de 17 ans atteints d'ostéosarcome. Ci-dessus, les 10 meilleurs.

Diabète de l'adulte. Classement des 753 hôpitaux prenant en charge le diabète chez les adultes. Page de droite, les 50 meilleurs. Centre de référence ou de compétence des pathologies rares de l'insulino-sécrétion et de l'insulino-sensibilité (●) sinon (●). Pied diabétique : nombre annuel de séjours d'hospitalisation pour une prise en charge spécialisée des complications du diabète au niveau du pied. Établissement suivant des patients équipés d'une pompe à insuline externe simple (●), si non ou n'ayant pas répondu à notre questionnaire (●).

Diabète de l'enfant et de l'adolescent. Classement des 354 hôpitaux prenant en charge le diabète chez les enfants et adolescents de moins de 17 ans. Page de droite, les 35 meilleurs. Centre de référence ou de compétence des pathologies rares de l'insulino-sécrétion et de l'insulino-sensibilité (●) sinon (●). Établissement suivant des patients équipés d'une pompe à insuline externe simple (●), si non ou n'ayant pas répondu à notre questionnaire (●).

CANCER DU REIN DE L'ENFANT ET DE L'ADOLESCENT

HÔPITAUX		ACTIVITÉ	NOTORIÉTÉ	DURÉE DE SÉJOUR	INDICE DE GRANITÉ	HOSPITALISATIONS DE JOUR	ALCOGRÈFES	HÉMATOLOGUE DE GARDE	NOTE / 20
1 ^{er}	Gustave-Roussy (CLCC), Villejuif (Val-de-Marne)	600	87%	1,3	48,5	2	52	●	18,34
2 ^e	Institut Curie (CLCC), Paris	211	81%	1,6	54	0	30	●	18,17
3 ^e	CHU - Hôtel-Dieu - Hôpital mère-enfants, Nantes (Loire-Atlantique)	148	47%	1	46,9	14	22	●	17,84
4 ^e	Hôpital Necker-Enfants-Malades, Paris	24	92%	5,7	47,2	17	22	●	17,43
5 ^e	Hôpital de la Timone (enfants), Marseille (Bouches-du-Rhône)	144	51%	1,2	51,5	6	15	●	17,10
6 ^e	CHU - Hôpital Pellegrin, Bordeaux (Gironde)	138	10%	0,8	41,3	5	21	●	16,76
7 ^e	CHU - Hôpital Sud, Rennes (Ille-et-Vilaine)	166	50%	0,7	50	8	12	●	16,68
8 ^e	Hôpital Trousseau, Paris	60	65%	4	53,9	12	13	●	16,67
9 ^e	CHU - Hôpital Arnaud-de-Villeneuve, Montpellier (Hérault)	70	47%	0,7	30,8	0	13	●	15,85
10 ^e	Centre Léon-Bérard (CLCC), Lyon (Rhône)	81	41%	0,9	34,4	0	12	●	15,44

Cancer du rein de l'enfant et de l'adolescent. Classement des 102 hôpitaux ayant pris en charge un ou plusieurs patients de moins de 17 ans atteints de néphroblastome. Ci-dessus, les 10 meilleurs.

TUMEURS CÉRÉBRALES DE L'ENFANT ET DE L'ADOLESCENT

HÔPITAUX		ACTIVITÉ	NOTORIÉTÉ	DURÉE DE SÉJOUR	INDICE DE GRANITÉ	HOSPITALISATIONS DE JOUR	ALCOGRÈFES	HÉMATOLOGUE DE GARDE	NOTE / 20
1 ^{er}	Gustave-Roussy (CLCC), Villejuif (Val-de-Marne)	1446	91%	2,1	51,2	0	136	●	18,48
2 ^e	Hôpital de la Timone (enfants), Marseille (Bouches-du-Rhône)	778	27%	1	47,3	26	80	●	18,47
3 ^e	CHU - Hôpital Purpan/HFE, Toulouse (Haute-Garonne)	324	48%	1,6	57	21	93	●	18,30
4 ^e	Institut Curie, Paris	1476	89%	1,5	42	0	91	●	18,15
5 ^e	CHU - Hôpital Pellegrin, Bordeaux (Gironde)	464	36%	2,1	51,5	19	56	●	17,89
6 ^e	Hôpital Necker-Enfants-Malades, Paris	123	97%	6,3	57,3	89	97	●	17,86
7 ^e	Centre Oscar-Lambret (CLCC), Lille (Nord)	958	49%	1,9	43,8	0	58	●	17,68
8 ^e	CHU - Hôpital de Brabois, Vandœuvre-lès-Nancy (Meurthe-et-Moselle)	325	68%	1,7	57,4	24	42	●	17,65
9 ^e	CHU - Hôpital Arnaud-de-Villeneuve, Montpellier (Hérault)	174	64%	3,2	59,8	19	48	●	17,54
10 ^e	Centre Léon-Bérard (CLCC), Lyon (Rhône)	502	56%	2,1	39,8	0	50	●	17,13
11 ^e	Institut de cancérologie, Strasbourg (Bas-Rhin)	249	65%	4,7	51,7	9	45	●	17,07
12 ^e	CHU Grenoble - Site Nord, La Tronche (Isère)	358	52%	1,4	44	9	39	●	16,95
13 ^e	CHU, Angers (Maine-et-Loire)	166	64%	1,7	50	8	45	●	16,89
14 ^e	Hôpital Femme-Mère-Enfant, Bron (Rhône)	57	54%	9,1	65	34	45	●	16,74
15 ^e	CHU - Hôpital Charles-Nicolle, Rouen (Seine-Maritime)	228	72%	2	52,6	14	25	●	16,72
16 ^e	Hôpitaux pédiatriques, Nice (Alpes-Maritimes)	172	20%	1,5	56,6	9	26	●	16,66
17 ^e	Institut de cancérologie de l'Ouest, centre René-Gauducheau (CLCC), Saint-Herblain (Loire-Atlantique)	619	79%	1,8	-	0	23	●	16,33
18 ^e	CHU d'Amiens, Salouel (Somme)	115	47%	1,8	61,7	11	22	●	15,95
19 ^e	CHU - Hôpital Sud, Rennes (Ille-et-Vilaine)	131	47%	2,2	45,5	15	24	●	15,89
20 ^e	CHU - Hôpital Clocheville, Tours (Indre-et-Loire)	102	35%	2,8	55	12	20	●	15,37

Tumeurs cérébrales de l'enfant et de l'adolescent. Classement des 151 hôpitaux ayant pris en charge un ou plusieurs patients de moins de 17 ans atteints de tumeur cérébrale maligne. Ci-dessus, les 20 meilleurs.

DIABÈTE DE L'ADULTE

HÔPITAUX		INDICATEURS										
		ACTIVITÉ	NOTORÉTÉ	DURÉE DE SÉJOUR	INDICE DE GRAVITÉ	CENTRE DE PRÉFÉRENCE	HOSPITALISATIONS DE JOUR	POMPE À INSULINE ENTRA-CORRÉES	POMPE À INSULINE INTRA-CORRÉES	PROFIL DES PATIENTS AVEC PANCRÉAS ATROPHIÉS	NOTE / 20	
1 ^{er}	CHU - Hôp. Nord, St-Etienne (Loire)	1181	11%	3,4	36,8	●	1608	1020	2	●	11	18,55
2 ^e	CHU - Hôpital Rangueil, Toulouse (Haute-Garonne)	2105	27%	4,7	47,1	●	1958	180	29	●	6	18,47
3 ^e	Hôpital de la Pitié-Salpêtrière, Paris	1700	61%	4,6	35,3	●	1759	238	0	●	40	18,28
4 ^e	GH Saint-Joseph, Paris	1978	53%	4,2	43,2	●	1149	281	0	●	0	18,26
5 ^e	Hôpital Cochin, Paris	1774	65%	5	41,2	●	1899	180	7	●	80	18,13
6 ^e	CHU, Nîmes (Gard)	1105	13%	5,1	44,3	●	1000	293	0	●	82	17,94
7 ^e	CHU - Hôpital civil, Strasbourg (Bas-Rhin)	1448	21%	6,4	47,4	●	911	185	45	●	210	17,80
8 ^e	CH, Roubaix (Nord)	1349	2%	5,1	48,8	●	1090	225	0	●	0	17,79
9 ^e	CH Sud francilien, Corbeil-Essonnes (Essonne)	1212	28%	5,9	44,7	●	843	261	0	●	20	17,64
10 ^e	CHU - Hôp. Claude-Huriez, Lille (Nord)	1071	20%	6,7	46,9	●	1298	209	13	●	0	17,35
11 ^e	Hôpital Lariboisière, Paris	2683	47%	5,9	38,2	●	1896	136	3	●	10	17,31
12 ^e	Hôpital Bichat, Paris	1483	60%	6,3	51,5	●	1089	152	0	●	6	17,29
13 ^e	Hôp. civils, Colmar (Haut-Rhin)	1431	10%	6,3	41,9	●	1067	243	0	●	0	17,28
14 ^e	CH Lyon-Sud, Pierre-Bénite (Rhône)	1555	19%	6,1	46,8	●	1378	139	0	●	83	17,23
15 ^e	Gr. hosp. de la région de Mulhouse et Sud Alsace, Mulhouse (Ht-Rhin)	833	3%	6,4	53	●	697	325	0	●	0	17,12
16 ^e	CH, Valenciennes (Nord)	710	2%	6,1	53,8	●	598	304	0	●	0	17,03
17 ^e	CHU - Hôpital Lapeyronie, Montpellier (Hérault)	650	23%	5,5	46,9	●	1383	217	91	●	30	17
18 ^e	CHU Grenoble - Site Nord, La Tronche (Isère)	697	7%	6,9	50,3	●	578	323	0	●	30	16,90
19 ^e	CHU - Hôp. de Brabois, Vandœuvre-lès-Nancy (Meurthe-et-Moselle)	835	27%	7,1	54	●	1190	138	0	●	11	16,75
20 ^e	CHU - Hôpital de la Cavale-Blanche, Brest (Finistère)	1107	4%	5,4	50,2	●	804	100	0	●	0	16,67
21 ^e	CH Métropole Savoie, Chambéry (Savoie)	633	13%	4,9	44,8	●	297	285	0	●	10	16,65
22 ^e	CH, Eubourne-Montmorency (Val-d'Oise)	1071	9%	7,5	51	●	907	158	0	●	0	16,61
23 ^e	Hôpital Henri-Mondor, Créteil (Val-de-Marne)	793	18%	7,5	52,2	●	1100	159	0	●	19	16,59
24 ^e	CHU - Hôpital Dupuytren, Limoges (Haute-Vienne)	759	21%	6,7	54,1	●	1084	158	45	●	2	16,55
25 ^e	Hôpital de la Conception, Marseille (Bouches-du-Rhône)	1675	17%	7,7	49,8	●	1339	107	0	●	0	16,52
26 ^e	CHU, Dijon (Côte-d'Or)	563	17%	6,4	44,8	●	860	442	20	●	12	16,48
27 ^e	Hôp. Louis-Pradel, Bron (Rhône)	2194	18%	4,4	44,2	●	1566	62	0	●	0	16,47
28 ^e	CHU - Hôpital Nord-Laennec, Nantes (Loire-Atlantique)	712	10%	5,9	43,3	●	392	284	0	●	0	16,43
29 ^e	CH, Le Havre (Seine-Maritime)	611	6%	5	49,2	●	264	266	0	●	0	16,41
30 ^e	Hôtel-Dieu, Le Creusot (Saône-et-L.)	1182	12%	2,2	33,1	●	134	177	0	●	0	16,39
31 ^e	CHU - Hôp de Bois-Guillaume, Rouen (Seine-Maritime)	1209	11%	6,5	46,5	●	730	111	0	●	0	16,38
32 ^e	CHU - Hôpital Robert-Debré, Reims (Marne)	778	29%	5,4	43,5	●	512	159	0	●	0	16,32
33 ^e	CHU - Hôpital Haut-Lévêque, Pessac (Gironde)	615	13%	5,6	38,4	●	1588	195	15	●	0	16,31
34 ^e	Grand hôpital de l'Est-Francilien, Meaux/Marne-la-Vallée/Coulommiers (Seine-et-Marne)	969	8%	5,3	43,6	●	712	160	0	●	0	16,21
35 ^e	CH, Saint-Brieuc (Côtes-d'Armor)	985	2%	4,9	45,5	●	392	125	0	●	0	16,14
36 ^e	CH, Bar-le-Duc (Meuse)	2103	33%	5,2	43,2	●	1646	63	0	●	0	16,08
37 ^e	CHU - Hôpital de la Côte de nacre, Caen (Calvados)	468	15%	4	46,2	●	180	282	0	●	132	16,05
38 ^e	CHU - Gabriel-Montpied, Clermont-Ferrand (Puy-de-Dôme)	577	12%	5,8	45,2	●	260	225	0	●	1	15,96
39 ^e	CHU, Poitiers (Vienne)	563	17%	5,8	49,3	●	979	164	0	●	0	15,91
40 ^e	CH, Argenteuil (Val-d'Oise)	505	26%	5,5	51,7	●	297	196	0	●	0	15,87

DIABÈTE DE L'ENFANT ET DE L'ADOLESCENT

HÔPITAUX		INDICATEURS									
		ACTIVITÉ	NOTORÉTÉ	DURÉE DE SÉJOUR	INDICE DE GRAVITÉ	CENTRE DE PRÉFÉRENCE	HOSPITALISATIONS DE JOUR	POMPE À INSULINE ENTRA-CORRÉES	POMPE À INSULINE INTRA-CORRÉES	PROFIL DES PATIENTS AVEC PANCRÉAS ATROPHIÉS	NOTE / 20
1 ^{er}	Hôpital Robert-Debré, Paris	958	76%	4,3	39,1	●	411	●	19,51		
2 ^e	Hôpital Femme-Mère-Enfant, Bron (Rhône)	569	27%	7,2	44,5	●	333	●	18,82		
3 ^e	Hôpital Necker-Enfants-Malades, Paris	361	64%	5,6	33,7	●	231	●	18,57		
4 ^e	CHU, Angers (Maine-et-Loire)	349	32%	5	32,9	●	280	●	18,55		
5 ^e	Hôpital de la Timone (enfants), Marseille (Bouches-du-Rhône)	289	17%	6,5	46,8	●	145	●	18,31		
6 ^e	CHU - Hôp. de Brabois, Vandœuvre-lès-Nancy (M.-et-Moselle)	275	31%	7,2	43,8	●	184	●	18,30		
7 ^e	CHU - Hôpitaux mère-enfants, Toulouse (Haute-Garonne)	372	50%	7,2	38,7	●	167	●	18,28		
8 ^e	Hôpital Bicêtre, Le Kremlin-Bicêtre (Val-de-Marne)	425	58%	3,4	30,3	●	85	●	18,22		
9 ^e	CHU - Hôpital Pellegrin, Bordeaux (Gironde)	287	9%	5,9	34,9	●	163	●	17,90		
10 ^e	CHU - Hôpital Jeanne-de-Flandre, Lille (Nord)	195	23%	4,4	36,5	●	80	●	17,86		
11 ^e	CH Sud francilien, Corbeil-Essonnes (Essonne)	263	23%	6,7	36,5	●	156	●	17,79		
12 ^e	CHU, Dijon (Côte-d'Or)	187	37%	6,8	38,6	●	155	●	17,70		
13 ^e	Hôpital Jean-Verdier, Bondy (Seine-Saint-Denis)	164	6%	8,6	44,9	●	113	●	17,28		
14 ^e	Groupe hospitalier de la région de Mulhouse et Sud Alsace, Mulhouse (Haut-Rhin)	229	5%	6,3	40,3	●	180	●	17,27		
15 ^e	CHU - American Memorial Hospital, Reims (Marne)	139	48%	6,1	40,4	●	45	●	17,24		
16 ^e	CH, Argenteuil (Val-d'Oise)	142	30%	5,2	32,9	●	90	●	17,17		
17 ^e	CHU - Hôpital de Hautepierre, Strasbourg (Bas-Rhin)	168	11%	11	45,2	●	95	●	16,66		
18 ^e	CHU - Hôpital Charles-Nicolle, Rouen (Seine-Maritime)	125	17%	6,3	36,5	●	35	●	16,59		
19 ^e	CH, Gonesse (Val-d'Oise)	123	15%	5,2	27,1	●	85	●	16,52		
20 ^e	CHU - Hôpital de la Côte de nacre, Caen (Calvados)	113	27%	9,5	47,5	●	93	●	16,48		
21 ^e	CH de Poissy, Saint-Germain-en-Laye (Yvelines)	123	7%	4,8	36,4	●	97	●	16,45		
22 ^e	CHU, Besançon (Doubs)	120	55%	4,5	32,1	●	33	●	16,41		
23 ^e	CHU - Hôpital Arnaud-de-Villeneuve, Montpellier (Hérault)	104	21%	3,2	34,3	●	32	●	16,08		
24 ^e	CH, Avignon (Vaucluse)	114	23%	5,9	35,5	●	8	●	16,01		
25 ^e	CHU - Hôpital Nord, Saint-Etienne (Loire)	126	14%	7,3	33,4	●	3	●	15,99		
26 ^e	CH, Dunkerque (Nord)	111	0%	7,1	35,8	●	92	●	15,98		
27 ^e	Grand hôpital de l'Est-Francilien, Meaux/Marne-la-Vallée/Coulommiers (Seine-et-Marne)	133	11%	7	35,9	●	51	●	15,85		
28 ^e	Hôpitaux civils, Colmar (Haut-Rhin)	120	22%	7,2	29,4	●	85	●	15,81		
29 ^e	CHU - Hôpital d'Estaing, Clermont-Ferrand (Puy-de-Dôme)	90	23%	6,3	46,6	●	28	●	15,79		
30 ^e	CHU - Hôpital Sud, Rennes (Ille-et-Vilaine)	94	14%	5,9	35,2	●	30	●	15,74		
31 ^e	CH, Le Mans (Sarthe)	90	10%	3,3	31,8	●	20	●	15,45		
32 ^e	Hôpitaux pédiatriques, Nice (Alpes-Maritimes)	102	26%	6,8	35,6	●	21	●	15,44		
33 ^e	CHU - Hôpital Morvan, Brest (Finistère)	85	12%	3,9	31,6	●	41	●	15,27		
34 ^e	CHU - Hôtel-Dieu - Hôpital mère-enfants, Nantes (Loire-Atlantique)	86	8%	6,1	34,6	●	8	●	15,16		
35 ^e	CHR, Orléans (Loiret)	89	6%	5,5	34,6	●	1	●	15,12		

CATARACTE

HÔPITAUX

	ACTIVITÉ	NOTORIÉTÉ	DURÉE DE SÉJOUR	TECHNICITÉ	AMBUATOIRE	NOTE / 20	
1 ^{er}	OphthalmoPôle de Paris	6 484	66 %	2,3	24 %	98 %	19,30
2 ^e	CH national d'ophtalmologie des Quinze-Vingts, Paris	11 583	71 %	1,6	21 %	95 %	19,14
3 ^e	Fondation Rothschild, Paris	8 568	58 %	1,6	15 %	97 %	19,12
4 ^e	CHU, Dijon (Côte-d'Or)	2 773	32 %	1,7	20 %	98 %	18,79
5 ^e	CHU - Hôpitaux de Brabois, Vandœuvre-lès-Nancy (Meurthe-et-Moselle)	2 422	40 %	1,3	23 %	97 %	18,65
6 ^e	CH, Bourges (Cher)	2 905	9 %	1,8	5 %	99 %	18,55
7 ^e	GH mutualiste, Grenoble (Isère)	4 636	4 %	1,3	1 %	99 %	18,53
8 ^e	CH Métropole Savoie, Chambéry (Savoie)	3 544	20 %	1,5	4 %	96 %	18,32
9 ^e	Clinique mutualiste, Pessac (Gironde)	2 441	10 %	1	4 %	99 %	18,27
10 ^e	Hôpitaux civils, Colmar (Haut-Rhin)	2 373	14 %	1,3	12 %	97 %	18,16
11 ^e	CHU - Hôpital Bretonneau, Tours (Indre-et-Loire)	2 181	15 %	1,4	18 %	96 %	18,13
12 ^e	CH intercommunal, Créteil (Val-de-Marne)	2 828	20 %	1,7	8 %	90 %	18,04
13 ^e	CH, Lens (Pas-de-Calais)	2 593	5 %	1,1	10 %	91 %	18
14 ^e	CH intercommunal, Belfort/Montbéliard (T. de Belfort/Doubs)	2 382	53 %	3,6	1 %	98 %	17,93
15 ^e	CHU - Hôpital Claude-Huriez, Lille (Nord)	1 741	33 %	2	24 %	96 %	17,73
16 ^e	Institut mutualiste Montsouris, Paris	1 859	63 %	-	-	100 %	17,72
17 ^e	CHU, Poitiers (Vienne)	1 960	14 %	1,3	16 %	92 %	17,71
18 ^e	CHU - Hôpital Purpan, Toulouse (Haute-Garonne)	2 077	34 %	2,4	20 %	89 %	17,58
19 ^e	Hôpitaux Nord (Croix-Rouge), Lyon (Rhône)	1 929	23 %	2	20 %	90 %	17,55
20 ^e	CH François-Quésnay, Mantes-la-Jolie (Yvelines)	1 626	20 %	-	5 %	100 %	17,46
21 ^e	GH de la région de Mulhouse et Sud Alsace, Mulhouse (Haut-Rhin)	1 865	3 %	2,6	10 %	97 %	17,44
22 ^e	CHU d'Amiens/Institut ophtalmologique de Picardie, Salouël (Somme)	1 669	23 %	2	6 %	99 %	17,43
23 ^e	CHU - Gabriel-Montpied, Clermont-Ferrand (Puy-de-Dôme)	1 856	23 %	1,9	24 %	90 %	17,41
24 ^e	CH intercommunal, Villeneuve-Saint-Georges (Val-de-Marne)	1 586	73 %	1,7	10 %	97 %	17,30
25 ^e	CH, Tarbes (Hautes-Pyrénées)	1 975	31 %	1,3	-	90 %	17,06
26 ^e	CHI de Poissy, Saint-Germain-en-Laye (Yvelines)	1 631	5 %	2,2	-	98 %	16,88
27 ^e	CHR de Metz-Thionville - Hôp. de Mercy, Ars-Laquenexy (Moselle)	1 569	14 %	1,7	8 %	94 %	16,83
28 ^e	CH intercommunal, Vesoul (Haute-Saône)	1 514	5 %	1	-	98 %	16,80
29 ^e	CH, Valence (Drôme)	1 490	25 %	1,1	15 %	92 %	16,76
30 ^e	CHI, Eaubonne-Montmorency (Val-d'Oise)	1 502	10 %	1,2	11 %	92 %	16,64
31 ^e	Groupe hospitalier Sélestal-Obernai, Sélestal (Bas-Rhin)	1 438	23 %	3	6 %	99 %	16,50
32 ^e	CHU - Hôpital civil, Strasbourg (Bas-Rhin)	1 504	10 %	2,3	20 %	89 %	16,46
33 ^e	CH, Le Mans (Sarthe)	1 453	10 %	1,3	10 %	92 %	16,25
34 ^e	CH, Guingamp (Côtes-d'Armor)	1 455	0 %	-	-	100 %	16,24
35 ^e	Hôpital Saint-Joseph, Marseille (Bouches-du-Rhône)	1 456	8 %	2	7 %	91 %	16,15
36 ^e	CH/Clinique, Charleville-Mézières (Ardennes)	1 529	1 %	1	-	88 %	16,02
37 ^e	Hôpital Edouard-Herriot, Lyon (Rhône)	1 417	32 %	2,8	30 %	85 %	15,94
38 ^e	Clinique Beau-Soleil, Montpellier (Hérault)	1 385	8 %	1,4	13 %	95 %	15,87
39 ^e	Hôpital de la Pitié-Salpêtrière, Paris	1 430	69 %	2	8 %	89 %	15,83
40 ^e	CHU - Hôpital Dupuytren, Limoges (Haute-Vienne)	1 438	32 %	1,6	5 %	89 %	15,81
41 ^e	CH, Rodez (Aveyron)	1 420	2 %	1,2	-	96 %	15,71
42 ^e	Hôpital Albert-Schweitzer, Colmar (Haut-Rhin)	1 391	4 %	-	-	100 %	15,70
43 ^e	CH, Villefranche-de-Rouergue (Aveyron)	1 411	23 %	1,1	-	94 %	15,59
44 ^e	CHU - Hôpital Nord, Saint-Etienne (Loire)	1 336	12 %	1,3	24 %	89 %	15,41
45 ^e	Hôpital Foch, Suresnes (Hauts-de-Seine)	1 300	28 %	1	7 %	97 %	15,39
46 ^e	CHU Grenoble - Site Nord, La Tronche (Isère)	1 374	17 %	2,4	17 %	76 %	15,36
47 ^e	CHU - Hôpital Pellegrin, Bordeaux (Gironde)	1 279	30 %	2,2	34 %	91 %	15,35
48 ^e	CH, Annecy (Haute-Savoie)	1 341	10 %	2,7	2 %	97 %	15,31
49 ^e	CH, Argentan (Orne)	1 360	17 %	1,4	2 %	87 %	15,29
50 ^e	GHI, Le Raincy-Montfermeil (Seine-Saint-Denis)	1 355	37 %	1	-	91 %	15,17

CATARACTE

CLINIQUES

	ACTIVITÉ	NOTORIÉTÉ	DURÉE DE SÉJOUR	TECHNICITÉ	AMBUATOIRE	NOTE / 20	
1 ^{er}	Santé Atlantique, Saint-Herblain (Loire-Atlantique)	13 263	36 %	1,1	13 %	98 %	19,36
2 ^e	Polyclinique de Limoges, Limoges (Haute-Vienne)	6 788	43 %	1,3	10 %	99 %	19,34
3 ^e	Clinique Geoffroy-Saint-Hilaire, Paris	6 241	59 %	1,1	12 %	99 %	19,12
4 ^e	Institut ophtalmique, Somain (Nord)	6 759	21 %	1	5 %	99 %	19
5 ^e	Clinique Mathilde, Rouen (Seine-Maritime)	6 912	27 %	1	4 %	97 %	18,80
5 ^e	Clinique Rhéna, Strasbourg (Bas-Rhin)	6 439	11 %	1,3	9 %	98 %	18,80
7 ^e	Clinique Monticelli-Vélodrome, Marseille (Bouches-du-Rhône)	7 473	17 %	1	4 %	95 %	18,60
8 ^e	Clinique Ambroise-Paré, Lille (Nord)	5 285	20 %	-	6 %	100 %	18,51
9 ^e	Clinique mutualiste Jules-Verne, Nantes (Loire-Atlantique)	5 604	44 %	1	3 %	98 %	18,43
10 ^e	Clinique de l'Atlantique, PUILBOREAU (Charente-Maritime)	5 959	17 %	1	4 %	97 %	18,42
11 ^e	Clinique Delay, Bayonne (Pyrénées-Atlantiques)	5 197	36 %	1,1	8 %	99 %	18,36
12 ^e	Clinique de l'Anjou, Angers (Maine-et-Loire)	5 871	9 %	1	12 %	95 %	18,29
13 ^e	Clinique Jouvenet, Paris	5 537	55 %	1,3	6 %	96 %	18,18
14 ^e	Polyclinique de Courlancy, Reims (Marne)	5 331	30 %	1	8 %	96 %	18,14
15 ^e	Clinique Saint-Michel, Toulon (Var)	5 492	3 %	1	7 %	96 %	17,96
16 ^e	Hôpital privé La Châtaigneraie, Beaumont (Puy-de-Dôme)	5 774	14 %	1	3 %	94 %	17,89
17 ^e	Clinique Saint-Michel-et-Sainte-Anne, Quimper (Finistère)	4 796	5 %	-	6 %	100 %	17,88
18 ^e	Clinique du Diaconat-Fonderie, Mulhouse (Haut-Rhin)	4 970	10 %	1,7	1 %	99 %	17,79
19 ^e	Clinique ophtalmologique Thiers, Bordeaux (Gironde)	4 622	22 %	1,1	10 %	98 %	17,76
20 ^e	Clinique Honoré-Cave, Montauban (Tarn-et-Garonne)	4 862	49 %	1,1	14 %	96 %	17,70
20 ^e	Nouvelle clinique Bel-Air, Bordeaux (Gironde)	5 265	12 %	1,1	15 %	92 %	17,70
22 ^e	Clinique Saint-André, Vandœuvre-lès-Nancy (Meurthe-et-Moselle)	5 026	32 %	1,1	5 %	92 %	17,47
23 ^e	Clinique Pasteur-Lanroze, Brest (Finistère)	4 480	3 %	1,3	12 %	96 %	17,30
24 ^e	Polyclinique médipôle St-Roch, Cabestany (Pyrénées-Orientales)	3 911	6 %	1,3	10 %	99 %	17,27
25 ^e	Clinique Océane, Vannes (Morbihan)	4 983	5 %	1	8 %	81 %	17,21
26 ^e	Clinique Sainte-Marie, Chalon-sur-Saône (Saône-et-Loire)	4 080	9 %	1,1	4 %	99 %	17,14
27 ^e	Polyclinique Saint-Roch, Montpellier (Hérault)	4 602	16 %	1,3	9 %	94 %	17,08
28 ^e	Hôpital privé Cannes-Oxford, Cannes (Alpes-Maritimes)	3 793	17 %	1,2	16 %	98 %	17,07
29 ^e	CMC Pierre-Cherest, Neuilly-sur-Seine (Hauts-de-Seine)	4 132	68 %	1,1	11 %	93 %	17,05
30 ^e	Hôpital-clinique Claude-Bernard, Metz (Moselle)	4 335	10 %	1,2	9 %	94 %	16,96
31 ^e	Polyclinique de l'Europe, Saint-Nazaire (Loire-Atlantique)	3 977	4 %	1,1	5 %	98 %	16,94
32 ^e	Hôpital privé Dijon-Bourgogne, Dijon (Côte-d'Or)	3 661	18 %	1,1	3 %	99 %	16,74
33 ^e	Hôpital privé Sévigné, Cesson-Sévigné (Ille-et-Vilaine)	3 596	11 %	1	9 %	99 %	16,59
34 ^e	Clinique de la Muette, Paris	3 368	56 %	-	-	100 %	16,54
35 ^e	Clinique Saint-Charles, La Roche-sur-Yon (Vendée)	3 644	1 %	1,1	6 %	98 %	16,44
36 ^e	Clinique Axiom, Aix-en-Provence (Bouches-du-Rhône)	3 624	29 %	1,3	12 %	95 %	16,41
37 ^e	Clinique Sainte-Marie, Osny (Val-d'Oise)	3 750	35 %	1	3 %	96 %	16,39
38 ^e	Polyclinique Saint-Laurent, Rennes (Ille-et-Vilaine)	3 514	16 %	1,1	4 %	98 %	16,32
39 ^e	Clinique La Croix du Sud, Toulouse (Haute-Garonne)	3 921	13 %	1,1	2 %	91 %	16,26
40 ^e	HP Pays de Savoie, Annemasse (Haute-Savoie)	3 368	7 %	1,1	4 %	98 %	16,24
41 ^e	Nouvelle Clinique de Tours, Saint-Cyr-sur-Loire (Indre-et-Loire)	3 907	31 %	1	3 %	91 %	16,23
41 ^e	Clinique La Phocéane, Marseille (Bouches-du-Rhône)	3 328	27 %	-	-	100 %	16,23
43 ^e	Clinique Saint-Vincent, Besançon (Doubs)	3 360	22 %	1	-	99 %	16,17
44 ^e	Polyclinique de la Baie, Avranches (Manche)	3 293	24 %	1	6 %	99 %	16,13
45 ^e	Hôpital privé La Louvière, Lille (Nord)	3 322	10 %	1,1	20 %	97 %	16,03
46 ^e	Pôle santé Oréliance, Saran (Loiret)	3 368	7 %	1,1	5 %	96 %	15,95
47 ^e	Clinique Fontvert, Sorgues (Vaucluse)	3 286	24 %	1,1	4 %	99 %	15,84
48 ^e	CH privé Saint-Martin, Caen (Calvados)	3 236	16 %	1,5	9 %	98 %	15,77
49 ^e	Hôpital privé d'Antony, Antony (Hauts-de-Seine)	3 173	72 %	1,4	5 %	97 %	15,57
50 ^e	Clinique Pasteur, Toulouse (Haute-Garonne)	3 144	23 %	1,2	5 %	95 %	15,15

Cataracte. Classement des 308 hôpitaux et des 381 cliniques pratiquant la chirurgie de la cataracte. Ci-dessus, les 50 meilleurs hôpitaux et les 50 meilleures cliniques. Technicité : part d'interventions sur la rétine par rapport à celles de la cataracte.

RÉTINE

HÔPITAUX

		ACTIVITÉ	NOTORIÉTÉ	DURÉE DE SÉJOUR	TECHNICITÉ	AMBULATOIRE	NOTE / 20
1 ^{er}	CHU - Hôpital de Brabois, Vandœuvre-lès-Nancy (Meurthe-et-Moselle)	741	59 %	1,6	95 %	94 %	19,15
2 ^e	CHU, Dijon (Côte-d'Or)	705	55 %	2,4	99 %	95 %	19,04
3 ^e	OphthalmoPôle de Paris	2 019	81 %	2,4	92 %	93 %	18,98
4 ^e	CH national d'ophtalmologie des Quinze-Vingts, Paris	3 146	83 %	1,4	91 %	62 %	18,67
5 ^e	CHU - Hôpital Pellegrin, Bordeaux (Gironde)	645	52 %	3,3	94 %	88 %	18,53
6 ^e	Fondation Rothschild, Paris	1 483	79 %	1,4	86 %	71 %	18,49
7 ^e	CHU - Hôpital Claude-Huriez, Lille (Nord)	546	23 %	1,6	94 %	86 %	18,26
8 ^e	CHU - Hôpital Bretonneau, Tours (Indre-et-Loire)	488	40 %	12,6	98 %	98 %	18,17
9 ^e	Hôpital Edouard-Herriot, Lyon (Rhône)	596	43 %	2,5	91 %	69 %	17,95
10 ^e	CH, Avignon (Vaucluse)	413	40 %	2,1	99 %	91 %	17,84
11 ^e	CHU - Hôpital Purpan, Toulouse (Haute-Garonne)	524	48 %	3,3	90 %	77 %	17,64
12 ^e	CHU - Gabriel-Montpied, Clermont-Ferrand (Puy-de-Dôme)	573	57 %	1,7	82 %	12 %	17,22
13 ^e	Hôpitaux Nord (Croix-Rouge), Lyon (Rhône)	495	45 %	2,4	89 %	54 %	17,04
14 ^e	CHU - Hôtel-Dieu - Hôpital mère-enfants, Nantes (Loire-Atlantique)	360	61 %	1,9	96 %	66 %	16,91
15 ^e	CH, Lens (Pas-de-Calais)	300	10 %	1,2	97 %	84 %	16,88
16 ^e	CHU, Poitiers (Vienne)	373	31 %	1,8	90 %	77 %	16,82
17 ^e	CHU - Hôp. Charles-Nicolas, Rouen (Seine-Maritime)	451	31 %	1,3	91 %	0 %	16,69
18 ^e	CHU - Hôpital civil, Strasbourg (Bas-Rhin)	375	20 %	2,3	93 %	36 %	16,68
19 ^e	CHU - Hôp. Robert-Debré, Reims (Marne)	374	51 %	1,8	90 %	57 %	16,62
20 ^e	CHU - Hôpital Nord, Saint-Etienne (Loire)	414	22 %	1,3	79 %	11 %	16,49
21 ^e	CH, Pau (Pyrénées-Atlantiques)	353	41 %	1,7	96 %	35 %	16,48
22 ^e	Hôpitaux civils, Colmar (Haut-Rhin)	325	14 %	1,6	92 %	62 %	16,29
23 ^e	Hôpital Nord, Marseille (Bouches-du-Rhône)	266	21 %	1,9	93 %	88 %	16,28
24 ^e	CH, Valence (Drôme)	266	31 %	1,5	99 %	60 %	16,19
25 ^e	CHU, Besançon (Doubs)	339	50 %	1,9	96 %	2 %	16,02
26 ^e	GH, La Rochelle (Charente-Maritime)	249	29 %	1,3	93 %	66 %	15,79
27 ^e	CH intercommunal, Créteil (Val-de-Marne)	252	38 %	1,9	93 %	41 %	15,46
28 ^e	GH de la région de Mulhouse et Sud Alsace, Mulhouse (Haut-Rhin)	211	7 %	1,7	97 %	62 %	15,39
29 ^e	CHU d'Amiens, Salouel (Somme)	286	58 %	1,6	90 %	4 %	15,35
30 ^e	CHU - Hôpital Pasteur, Nice (Alpes-Maritimes)	227	23 %	1,3	94 %	19 %	15,20

CLINIQUES

		ACTIVITÉ	NOTORIÉTÉ	DURÉE DE SÉJOUR	TECHNICITÉ	AMBULATOIRE	NOTE / 20
1 ^{er}	Santé Atlantique, Saint-Herblain (Loire-Atlantique)	2 068	54 %	1,2	89 %	73 %	18,48
2 ^e	Clinique Geoffroy-Saint-Hilaire, Paris	823	79 %	1,1	94 %	76 %	18,47
3 ^e	Clinique de l'Union, Saint-Jean (Haute-Garonne)	1 109	75 %	1,3	96 %	39 %	18,24
4 ^e	Clinique Juge, Marseille (Bouches-du-Rhône)	1 322	49 %	1,2	89 %	35 %	18,20
5 ^e	Polyclinique de Limoges, Limoges (Haute-Vienne)	713	62 %	1,8	96 %	94 %	18,12
6 ^e	Clinique Honoré-Cave, Montauban (Tarn-et-Garonne)	805	65 %	1,4	90 %	87 %	18
7 ^e	Nouvelle clinique Bel-Air, Bordeaux (Gironde)	897	40 %	1,1	93 %	37 %	17,80
8 ^e	Hôpital privé La Louvière, Lille (Nord)	807	34 %	1,1	85 %	50 %	17,62
9 ^e	Clinique ophtalmologique Thiers, Bordeaux (Gironde)	541	56 %	1,1	97 %	68 %	17,46
10 ^e	Clinique Rhéna, Strasbourg (Bas-Rhin)	633	18 %	1,4	89 %	82 %	17,24
11 ^e	Clinique Delay, Bayonne (Pyrénées-Atlantiques)	455	38 %	1,1	97 %	89 %	17,08
12 ^e	Clinique du Parc, Lyon (Rhône)	730	56 %	1,8	92 %	39 %	17,07
13 ^e	Clinique de l'Anjou, Angers (Maine-et-Loire)	784	37 %	1	80 %	29 %	17
14 ^e	CMC Pierre-Cherest, Neuilly-sur-Seine (Hauts-de-Seine)	518	77 %	1,1	94 %	40 %	16,76
15 ^e	Clinique Axiom, Aix-en-Provence (Bouches-du-Rhône)	490	46 %	1,1	91 %	74 %	16,70
16 ^e	Hôpital privé Cannes-Oxford, Cannes (Alpes-Maritimes)	702	59 %	1,6	91 %	15 %	16,56
17 ^e	Polyclinique de Courlancy, Reims (Marne)	469	51 %	1,2	96 %	45 %	16,55
18 ^e	Polyclinique médipôle St-Roch, Cabestany (Pyrénées-Orientales)	423	8 %	1,2	97 %	94 %	16,46
19 ^e	Clinique Saint-Michel, Toulon (Var)	429	3 %	1,1	94 %	89 %	16,36
20 ^e	Clinique Ambroise-Paré, Lille (Nord)	366	27 %	1	98 %	96 %	16,32
21 ^e	Clinique Pasteur-Lanroze, Brest (Finistère)	608	18 %	2	87 %	38 %	16,28
22 ^e	Polyclinique Côte basque Sud, Saint-Jean-de-Luz (Pyrénées-Atl.)	341	43 %	1,1	98 %	98 %	16,22
23 ^e	Hôpital-clinique Claude-Bernard, Metz (Moselle)	432	20 %	1,5	95 %	71 %	16,16
24 ^e	Polyclinique Saint-Jean, Montpellier (Hérault)	526	29 %	1,7	68 %	34 %	15,90
25 ^e	Clinique Saint-Jean-de-Dieu, Paris	405	74 %	1,3	95 %	75 %	15,82
26 ^e	Clinique Océane, Vannes (Morbihan)	408	8 %	1,1	96 %	58 %	15,76
27 ^e	Clinique Belledonne, Saint-Martin-d'Hères (Isère)	443	28 %	1,7	98 %	1 %	15,75
28 ^e	Polyclinique Saint-Roch, Montpellier (Hérault)	431	44 %	1,4	93 %	39 %	15,64
29 ^e	Institut ophtalmique, Somain (Nord)	391	22 %	1,1	82 %	78 %	15,50
30 ^e	Clinique Jouvenet, Paris	324	82 %	1,4	92 %	97 %	15,38

Chirurgie de la rétine. Classement des 139 hôpitaux et des 193 cliniques pratiquant la chirurgie de la rétine. Ci-dessus, les 30 meilleurs hôpitaux et les 30 meilleures cliniques.

CHIRURGIE DE LA CORNÉE

HÔPITAUX

		ACTIVITÉ	NOTORIÉTÉ	DURÉE DE SÉJOUR	TECHNICITÉ	AMBULATOIRE	INDICE DE GREFTES	NOTE / 20	
1 ^{er}	CH national d'ophtalmologie des Quinze-Vingts, Paris	950	87 %	3,2	69 %	38 %	32	462	18,77
2 ^e	CHU - Hôtel-Dieu - Hôp. mère-enfants, Nantes (Loire-Atl.)	362	66 %	2,9	75 %	49 %	31,9	165	18,50
3 ^e	CHU - Hôpital Pellegrin, Bordeaux (Gironde)	361	57 %	2,8	74 %	53 %	29,1	159	18,16
3 ^e	Fondation Rothschild, Paris	775	82 %	3,3	53 %	37 %	30,1	444	18,16
5 ^e	OphthalmoPôle de Paris	468	81 %	3,4	64 %	28 %	29,5	272	17,85
6 ^e	CHU - Hôpital Purpan, Toulouse (Haute-Garonne)	357	63 %	5,3	53 %	52 %	34,1	131	17,61
7 ^e	CHU - Hôp. Charles-Nicolas, Rouen (Seine-Maritime)	425	63 %	2,4	18 %	26 %	27	287	17,42
8 ^e	CHU Grenoble - Site Nord, La Tronche (Isère)	270	50 %	3,1	77 %	11 %	29,1	190	17,30
9 ^e	Hôp. de la Timone (adultes), Marseille (Bouches-du-Rhône)	222	35 %	2,7	50 %	41 %	28,6	121	17,12
10 ^e	CHU - Gabriel-Montpied, Clermont-Ferrand (Puy-de-Dôme)	180	60 %	3,9	95 %	44 %	28,3	78	16,96
11 ^e	CHU, Poitiers (Vienne)	127	50 %	2,1	66 %	33 %	30,3	50	16,90
12 ^e	CHU - Hôpital Gui-de-Chauliac, Montpellier (Hérault)	197	37 %	4,2	34 %	32 %	35,3	100	16,81
13 ^e	Hôpital Edouard-Herriot, Lyon (Rhône)	252	55 %	4,6	50 %	14 %	31,6	178	16,72
14 ^e	CHR de Metz-Thionville - Hôp. de Mercy, Ars-Laquenexy (Mos.)	117	25 %	2,4	78 %	24 %	28,7	71	16,35
15 ^e	CHU - Hôpital Claude-Huriez, Lille (Nord)	172	35 %	5,8	33 %	67 %	31,7	47	16,32
16 ^e	CHU - Hôpital civil, Strasbourg (Bas-Rhin)	138	42 %	3,8	16 %	26 %	32,6	63	16,13
17 ^e	CHU, Besançon (Doubs)	116	65 %	3	59 %	2 %	25,4	97	15,77

		ACTIVITÉ	NOTORIÉTÉ	DURÉE DE SÉJOUR	TECHNICITÉ	AMBULATOIRE	INDICE DE GREFTES	NOTE / 20	
18 ^e	CHU - Hôpital Bretonneau, Tours (Indre-et-Loire)	96	48 %	2,9	68 %	28 %	28,7	14	15,71
19 ^e	CHU - Hôpital Morvan, Brest (Finistère)	102	27 %	7,3	21 %	28 %	38,7	43	15,52
20 ^e	CH, Antibes/Juan-les-Pins (Alpes-Maritimes)	85	26 %	2,5	37 %	9 %	25,3	81	15,31

CLINIQUES

		ACTIVITÉ	NOTORIÉTÉ	DURÉE DE SÉJOUR	TECHNICITÉ	AMBULATOIRE	GREFTES	NOTE / 20
1 ^{er}	Santé Atlantique, Saint-Herblain (Loire-Atlantique)	271	70 %	2,7	82 %	13 %	221	17,81
2 ^e	Polyclinique Saint-Roch, Montpellier (Hérault)	223	50 %	1,9	7 %	48 %	104	17,66
3 ^e	Clinique Juge, Marseille (Bouches-du-Rhône)	184	65 %	1,1	21 %	10 %	160	16,79
4 ^e	Institut ophtalmique, Somain (Nord)	84	29 %	1	46 %	40 %	47	16,57
5 ^e	CMC Pierre-Cherest, Neuilly-sur-Seine (Hauts-de-Seine)	108	84 %	1,9	70 %	5 %	94	16,42
6 ^e	Polycl. Côte basque Sud, St-Jean-de-Luz (Pyrénées-Atl.)	91	40 %	1	87 %	67 %	30	16,35
7 ^e	Clinique Jouvenet, Paris	90	93 %	1,6	42 %	19 %	22	15,69
8 ^e	Nouvelle clinique Bel-Air, Bordeaux (Gironde)	62	24 %	1	34 %	35 %	37	15,62
9 ^e	Clinique Rhéna, Strasbourg (Bas-Rhin)	63	17 %	1,3	26 %	52 %	35	15,55
10 ^e	Clinique Pasteur, Toulouse (Haute-Garonne)	65	52 %	1,4	-	34 %	62	15,54

Chirurgie de la cornée. Classement des 121 hôpitaux et des 108 cliniques pratiquant la chirurgie de la cornée (hors chirurgie réfractive). Ci-dessus, les 20 meilleurs hôpitaux et les 10 meilleures cliniques. Greffes : nombre de greffes de cornée en 2018 dans l'établissement.

GLAUCOME

HÔPITAUX		ACTIVITÉ	NOTORIÉTÉ	DURÉE DE SÉJOUR	TECHNICITÉ	AMBULATOIRE	NOTE / 20
1 ^{er}	GH Saint-Joseph, Paris	928	82 %	1,1	25 %	94 %	18,70
2 ^e	CH national d'ophtalmologie des Quinze-Vingts, Paris	1918	83 %	1,7	51 %	86 %	18,55
3 ^e	CHU - Hôpital Pellegrin, Bordeaux (Gironde)	332	46 %	1,7	78 %	89 %	18,47
4 ^e	Fondation Rothschild, Paris	656	75 %	2	39 %	88 %	18,16
5 ^e	OphthalmoPôle de Paris	228	73 %	2,4	34 %	94 %	17,97
6 ^e	CHU, Dijon (Côte-d'Or)	227	67 %	1,5	-	99 %	17,93
7 ^e	Hôpitaux Nord (Croix-Rousses), Lyon (Rhône)	290	52 %	2,5	57 %	82 %	17,86
8 ^e	CHU, Poitiers (Vienne)	198	35 %	1,6	81 %	81 %	17,55
9 ^e	CHU - Hôpital Nord, Saint-Etienne (Loire)	151	16 %	2,7	67 %	67 %	16,71
10 ^e	CHU - Hôp. de Brabois, Vandœuvre-lès-Nancy (Meurthe-et-Moselle)	101	54 %	1,6	29 %	92 %	16,70
11 ^e	CHU - Hôpital Purpan, Toulouse (Haute-Garonne)	224	51 %	3,6	29 %	64 %	16,60
12 ^e	CHU - Gabriel-Montpied, Clermont-Ferrand (Puy-de-Dôme)	116	45 %	1,6	44 %	53 %	16,06
13 ^e	Clinique mutualiste, Pessac (Gironde)	148	39 %	3,2	-	74 %	16,02
14 ^e	CH, Pau (Pyrénées-Atlantiques)	86	20 %	1,9	92 %	73 %	15,91
15 ^e	CHU Grenoble - Site Nord, La Tronche (Isère)	169	54 %	3,4	-	54 %	15,87
16 ^e	CHU - Hôpital Claude-Huriez, Lille (Nord)	109	33 %	1,2	31 %	34 %	15,72
17 ^e	CHU - Hôpital civil, Strasbourg (Bas-Rhin)	88	23 %	2,4	52 %	63 %	15,49
18 ^e	CHU - Hôpital Bretonneau, Tours (Indre-et-Loire)	96	43 %	1,2	49 %	29 %	15,45
19 ^e	Hôpital d'instruction des armées Bégin, Saint-Mandé (Val-de-Marne)	70	79 %	1,9	43 %	86 %	15,33
20 ^e	CHU, Caen (Calvados)	143	35 %	1,5	8 %	17 %	15,32

CLINIQUES		ACTIVITÉ	NOTORIÉTÉ	DURÉE DE SÉJOUR	TECHNICITÉ	AMBULATOIRE	NOTE / 20
1 ^{er}	Santé Atlantique, Saint-Herblain (Loire-Atlantique)	966	64 %	1,3	46 %	60 %	18,67
2 ^e	Centre ambulatoire Kleber, Lyon (Rhône)	218	40 %	-	48 %	100 %	18,59
3 ^e	Polyclinique Saint-Laurent, Rennes (Ile-et-Vilaine)	264	60 %	1	57 %	86 %	18,13
4 ^e	Clinique Juge, Marseille (Bouches-du-Rhône)	437	56 %	1,1	48 %	80 %	17,92
5 ^e	Polyclinique de la Baie, Avranches (Manche)	214	14 %	1,4	38 %	96 %	17,75
6 ^e	Clinique Monticelli-Vélodrome, Marseille (Bouches-du-Rhône)	396	23 %	1,1	59 %	82 %	17,71
7 ^e	Clinique Pasteur, Toulouse (Haute-Garonne)	417	60 %	1,2	43 %	82 %	17,67
8 ^e	Polyclinique de Limoges, Limoges (Haute-Vienne)	214	55 %	1,5	88 %	86 %	17,59
9 ^e	Clinique Honoré-Cave, Montauban (Tarn-et-Garonne)	204	63 %	1,4	69 %	83 %	17,13
10 ^e	CMC Pierre-Cherest, Neuilly-sur-Seine (Hauts-de-Seine)	205	81 %	1,2	7 %	90 %	17,09
11 ^e	Clinique Geoffroy-Saint-Hilaire, Paris	128	60 %	1,1	47 %	94 %	17,05
12 ^e	Clinique Jouvenet, Paris	123	68 %	1,1	54 %	92 %	17,04
13 ^e	Clinique mutualiste Jules-Verne, Nantes (Loire-Atlantique)	119	75 %	1,2	83 %	90 %	16,84
14 ^e	Nouvelle clinique Bel-Air, Bordeaux (Gironde)	173	22 %	1	91 %	41 %	16,42
15 ^e	Polyclinique Côte-Basque-Sud, St-Jean-de-Luz (Pyrénées-Atlantiques)	116	48 %	2,1	31 %	94 %	16,22
16 ^e	Clinique du Parc, Castelnau-le-Lez (Hérault)	133	34 %	1,4	-	88 %	16,05
17 ^e	Hôpital privé de Provence, Aix-en-Provence (Bouches-du-Rhône)	203	42 %	1	42 %	20 %	15,93
18 ^e	Clinique Mathilde, Rouen (Seine-Maritime)	156	27 %	1	4 %	62 %	15,84
19 ^e	Clinique Rhéna, Strasbourg (Bas-Rhin)	95	20 %	1,4	21 %	91 %	15,55
20 ^e	Centre médico-chirurgical du Mans, Le Mans (Sarthe)	115	27 %	1,1	32 %	64 %	15,34

Chirurgie du glaucome. Classement des 162 hôpitaux (ci-dessus, les 20 meilleurs) et des 256 cliniques (ci-dessus, les 20 meilleures) pratiquant la chirurgie du glaucome. Technicité : part des opérations effectuées avec les techniques les plus récentes par rapport à celles réalisées avec des techniques classiques.

STRABISME

HÔPITAUX		ACTIVITÉ	NOTORIÉTÉ	DURÉE DE SÉJOUR	TECHNICITÉ	AMBULATOIRE	NOTE / 20
1 ^{er}	Fondation Rothschild, Paris	526	84 %	1,1	96 %	-	19,12
2 ^e	CHU - Hôtel-Dieu - Hôpital mère-enfants, Nantes (Loire-Atlantique)	437	75 %	1,2	96 %	-	18,91
3 ^e	CHU - Hôpital Bretonneau, Tours (Indre-et-Loire)	184	58 %	1	98 %	-	18,58
4 ^e	CHU - Hôpital civil, Strasbourg (Bas-Rhin)	174	38 %	1,5	96 %	-	17,99
5 ^e	CH national d'ophtalmologie des Quinze-Vingts, Paris	273	86 %	1	67 %	-	17,92
6 ^e	Hôpital Nord, Marseille (Bouches-du-Rhône)	138	32 %	1	99 %	-	17,81
7 ^e	Clinique mutualiste, Pessac (Gironde)	124	42 %	-	100 %	-	17,77
8 ^e	CHU - Hôp. Charles-Nicolle, Rouen (Seine-Maritime)	224	32 %	1,1	46 %	-	17,45
9 ^e	Hôpital Robert-Debré*, Paris	145	79 %	1,4	95 %	-	17,44
10 ^e	CHU - Hôpitaux de Brabois, Vandœuvre-lès-Nancy (Meurthe-et-Moselle)	207	62 %	1,8	72 %	-	17,34
11 ^e	Hôpital Necker-Enfants-Malades*, Paris	152	95 %	1,5	87 %	-	17,30
12 ^e	CHU - Gabriel-Montpied, Clermont-Ferrand (Puy-de-Dôme)	121	32 %	1	96 %	-	17,23
13 ^e	CHU - Hôpital Nord, Saint-Etienne (Loire)	113	35 %	1,1	91 %	-	16,28
14 ^e	CHU - Hôpital Claude-Huriez, Lille (Nord)	93	34 %	1	90 %	-	15,99
15 ^e	CHU, Besançon (Doubs)	121	44 %	1,2	5 %	-	15,95
16 ^e	CHU - Hôp. Gui-de-Chauliac, Montpellier (Hérault)	109	47 %	1,3	78 %	-	15,73
17 ^e	CHU - Hôpital Pellegrin, Bordeaux (Gironde)	52	40 %	1	94 %	-	15,55
18 ^e	CHU - Hôpital Purpan, Toulouse (Haute-Garonne)	72	53 %	2,1	86 %	-	15,33
19 ^e	OphthalmoPôle de Paris	52	83 %	1,7	94 %	-	15,29
20 ^e	CHU Grenoble - Site Nord, La Tronche (Isère)	67	37 %	1,7	87 %	-	15,22

CLINIQUES		ACTIVITÉ	NOTORIÉTÉ	DURÉE DE SÉJOUR	TECHNICITÉ	AMBULATOIRE	NOTE / 20
1 ^{er}	Clinique Juge, Marseille (Bouches-du-Rhône)	1281	52 %	1	89 %	-	18,98
2 ^e	Santé Atlantique, Saint-Herblain (Loire-Atlantique)	1517	76 %	1,5	68 %	-	18,88
3 ^e	Clinique de la Part-Dieu, Lyon (Rhône)	573	69 %	-	100 %	-	18,42
4 ^e	Clinique Rive-Gauche, Toulouse (Haute-Garonne)	898	66 %	1	70 %	-	18
5 ^e	Clinique Jouvenet, Paris	478	81 %	1	97 %	-	17,63
6 ^e	Clinique Saint-Jean-de-Dieu, Paris	240	84 %	-	100 %	-	17,53
7 ^e	Clinique Tivoli-Ducos, Bordeaux (Gironde)	184	32 %	-	100 %	-	17,44
8 ^e	Clinique Saint-André, Vandœuvre-lès-Nancy (Meurthe-et-Moselle)	494	69 %	1,9	70 %	-	17,21
9 ^e	Clinique Ambroise-Paré, Lille (Nord)	216	31 %	-	100 %	-	17,12
10 ^e	Polyclinique Saint-Jean, Montpellier (Hérault)	406	49 %	1	49 %	-	16,74
11 ^e	Clinique Saint-George, Nice (Alpes-Maritimes)	169	22 %	1	99 %	-	16,51
12 ^e	Institut ophtalmique, Somain (Nord)	130	17 %	-	100 %	-	16
13 ^e	Clinique du Diaconat-Fonderie, Mulhouse (Haut-Rhin)	153	13 %	1	99 %	-	15,44
14 ^e	Clinique Monticelli-Vélodrome, Marseille (Bouches-du-Rhône)	159	18 %	1,1	89 %	-	15,35
15 ^e	Polyclinique du Parc, Caen (Calvados)	160	39 %	1	33 %	-	15,26

Chirurgie du strabisme. Classement des 128 hôpitaux et des 173 cliniques pratiquant la chirurgie du strabisme. Ci-dessus, les 20 meilleurs hôpitaux et les 15 meilleures cliniques. * Activité exclusivement pédiatrique.

ACCOUchemENTS NORMAUX

HÔPITAUX

	ACTIVITE	DUREE DE SEJOUR	OBSTETRICIEN DE GARDE	ANESTHESISTE DE GARDE	PEDIATRE DE GARDE	CESARIENNES	PROMONAUX	EPIDUROMES	DECELEMEENTS	ALLAITEMENTS	PSYCHOLOGUE	UNITE E-MONITORING	UNITE DEMOCRATISEE	NEONATOLOGIE	CHAMBRES A LIT	CHAMBRES AVEC SALLE DE BAIN	EXTRACTIFS INSTRUMENTAUX	BLOC OPERATOIRE	AUTO-ANALYSE	NOTE 7/10	
1 ^{er}	CMCO, Schiltigheim (Bas-Rhin)	3144	4	●	●	●	14,7%	80%	1,6%	25%	68%	●	●	●	●	98%	100%	12,2%	●	88%	18,53
2 ^e	CHI, Eaubonne-Montmorency (Val-d'Oise)	3241	4,2	●	●	●	16,1%	94%	7%	NR	84%	●	●	●	100%	100%	10,8%	●	91%	18,50	
3 ^e	Hôpital Saint-Joseph, Marseille (Bouches-du-Rhône)	4823	4,1	●	●	●	18,5%	93%	5,1%	24%	74%	●	●	●	90%	100%	18,7%	●	100%	18,20	
4 ^e	Clinique du Val-d'Ouest Vendôme, Ecully (Rhône)	2642	4,3	●	●	●	15,9%	94%	7,2%	23%	73%	●	●	●	73%	100%	3,2%	●	92%	18,17	
5 ^e	Polyclinique Bordeaux-Nord-Aquitaine, Bordeaux (Gironde)	2840	4,3	●	●	●	20,6%	93%	6,9%	12%	72%	●	●	●	93%	100%	11%	●	100%	18,02	
6 ^e	Hôpital privé d'Antony, Antony (Hauts-de-Seine)	3664	4	●	●	●	16,2%	91%	13%	10%	84%	●	●	●	65%	100%	18,7%	●	0%	18	
7 ^e	CHI, Quimper (Finistère)	2399	4,2	●	●	●	15,8%	87%	5,8%	26%	56%	●	●	●	100%	100%	15,4%	●	85%	17,85	
8 ^e	CH intercommunal, Belfort/Montbéliard (T. de Belfort/Doubs)	3185	4,6	●	●	●	12,8%	75%	2,5%	21%	71%	●	●	●	86%	100%	12,2%	●	100%	17,80	
9 ^e	Santé Atlantique, Saint-Herblain (Loire-Atlantique)	4204	4,6	●	●	●	17,8%	93%	4,8%	22%	61%	●	●	●	89%	100%	21,9%	●	100%	17,79	
10 ^e	CH, Chartres (Eure-et-Loir)	2581	4,3	●	●	●	15,8%	88%	11,6%	17%	66%	●	●	●	90%	100%	11,2%	●	99%	17,75	
11 ^e	Clinique mutualiste La Sagesse, Rennes (Ille-et-Vilaine)	3537	4,7	●	●	●	15,6%	84%	5,2%	21%	62%	●	●	●	85%	100%	16,4%	●	100%	17,69	
12 ^e	Clinique mutualiste Jules-Verne, Nantes (Loire-Atlantique)	3290	4,4	●	●	●	14,7%	80%	9,9%	17%	73%	●	●	●	91%	100%	14%	●	100%	17,60	
13 ^e	GH Saint-Joseph, Paris	3541	4,3	●	●	●	16,7%	92%	20,6%	28%	77%	●	●	●	78%	100%	14,4%	●	100%	17,44	
14 ^e	CH, Roubaix (Nord)	3040	4,6	●	●	●	20%	87%	6,2%	19%	77%	●	●	●	93%	100%	18,6%	●	100%	17,32	
15 ^e	CH, Lorient (Morbihan)	2517	4,8	●	●	●	17,2%	85%	4,4%	8%	63%	●	●	●	100%	100%	17,7%	●	100%	17,29	
16 ^e	Polyclinique de Keraudren, Brest (Finistère)	1951	4,5	●	●	●	19%	95%	0,4%	29%	59%	●	●	●	97%	100%	12,3%	●	100%	17,26	
17 ^e	Polyclinique de Reims-Bezannes (Marne)	3365	4,5	●	●	●	20,9%	91%	9,2%	21%	50%	●	●	●	75%	100%	10,3%	●	98%	17,25	
18 ^e	Hôpital Foch, Suresnes (Hauts-de-Seine)	3389	4,2	●	●	●	21,3%	93%	19,6%	20%	75%	●	●	●	80%	100%	20,1%	●	93%	17,16	
19 ^e	CHI Toulon-La Seyne-sur-Mer, Toulon (Var)	3089	4,3	●	●	●	17,6%	73%	12,3%	NR	72%	●	●	●	100%	100%	13,5%	●	15%	17,15	
20 ^e	Hôpital des Diaconesses, Paris	2465	3,8	●	●	●	17,8%	90%	3,4%	24%	81%	●	●	●	87%	100%	25,7%	●	0%	17,13	
21 ^e	CH, Avignon (Vaucluse)	3077	4,7	●	●	●	15,2%	70%	2,3%	NR	71%	●	●	●	96%	100%	10,4%	●	80%	17,08	
22 ^e	Hôpital Joseph-Ducuing, Toulouse (Haute-Garonne)	2449	4,3	●	●	●	13,9%	87%	6,6%	NR	80%	●	●	●	97%	100%	15%	●	100%	17,07	
23 ^e	CHR de Metz-Thionville - Hôpital de Mercy, Ars-Laquenexy (Moselle)	3240	4,4	●	●	●	18,1%	64%	6,2%	NR	65%	●	●	●	90%	100%	18,9%	●	100%	17,04	
24 ^e	Polyclinique Majorelle, Nancy (Meurthe-et-Moselle)	2402	4,5	●	●	●	22,4%	93%	9,9%	18%	80%	●	●	●	75%	100%	12,2%	●	86%	17,03	
25 ^e	Polyclinique Saint-Roch, Montpellier (Hérault)	3503	4,6	●	●	●	19,8%	86%	21,7%	18%	68%	●	●	●	78%	100%	10,5%	●	100%	16,95	
26 ^e	CH, La Roche-sur-Yon (Vendée)	2515	5	●	●	●	15,1%	89%	12,2%	21%	0%	●	●	●	91%	100%	13,7%	●	100%	16,94	
27 ^e	CH, Annecy (Haute-Savoie)	3770	4,8	●	●	●	19,2%	73%	4,3%	23%	83%	●	●	●	61%	100%	11%	●	80%	16,91	
28 ^e	Polyclinique de Franche-Comté, Besançon (Doubs)	1366	4,4	●	●	●	19,3%	87%	0%	19%	57%	●	●	●	90%	100%	8,3%	●	100%	16,88	
29 ^e	CH Sud-Seine-et-Marne, Fontainebleau (Seine-et-Marne)	2243	4,2	●	●	●	17,8%	80%	10%	20%	0%	●	●	●	45%	100%	12,9%	●	50%	16,87	
30 ^e	Maison de santé Bagatelle, Talence (Gironde)	2446	4,3	●	●	●	16,4%	91%	14,8%	20%	77%	●	●	●	92%	100%	13,2%	●	100%	16,86	
31 ^e	Hôpital privé Dijon-Bourgogne, Dijon (Côte-d'Or)	1477	3,9	●	●	●	19,3%	93%	6,9%	18%	69%	●	●	●	96%	100%	28%	●	100%	16,85	
32 ^e	CH privé Saint-Grégoire, Saint-Grégoire (Ille-et-Vilaine)	2000	4,8	●	●	●	16%	90%	12,1%	18%	55%	●	●	●	70%	100%	13,4%	●	100%	16,84	
33 ^e	Clinique Sainte-Anne, Strasbourg (Bas-Rhin)	2144	4,1	●	●	●	26,1%	91%	6,9%	21%	71%	●	●	●	87%	100%	19,1%	●	100%	16,83	
34 ^e	Hôpital Saint-Vincent-de-Paul (GHCL), Lille (Nord)	1777	4,3	●	●	●	15,9%	86%	7,8%	21%	77%	●	●	●	100%	100%	10,9%	●	0%	16,81	
35 ^e	Institut mutualiste Montsouris, Paris	2140	3,8	●	●	●	21,3%	94%	11%	20%	88%	●	●	●	85%	100%	15,1%	●	100%	16,80	
36 ^e	Clinique Ambroise-Paré, Toulouse (Haute-Garonne)	2851	4,6	●	●	●	18,9%	92%	11,5%	32%	45%	●	●	●	73%	100%	29%	●	25%	16,78	
37 ^e	CHI d'Annemasse, Contamine-sur-Arve (Haute-Savoie)	2175	4,3	●	●	●	17,1%	82%	10%	22%	83%	●	●	●	100%	100%	11,4%	●	100%	16,70	
38 ^e	CH, Gonesse (Val-d'Oise)	2818	4,3	●	●	●	21%	74%	10,1%	27%	92%	●	●	●	76%	100%	6,4%	●	0%	16,69	
39 ^e	Hôpital privé Beauregard, Marseille (Bouches-du-Rhône)	2213	4,5	●	●	●	22,2%	85%	8,3%	5%	55%	●	●	●	80%	100%	12,2%	●	10%	16,63	
40 ^e	CH, Saint-Nazaire (Loire-Atlantique)	2431	4,5	●	●	●	17,7%	92%	14,4%	NR	NR	●	●	●	NR	NR	13,5%	●	0%	16,61	
41 ^e	Clinique du Tertre-Rouge, Le Mans (Sarthe)	1612	4,3	●	●	●	24%	90%	6,4%	12%	54%	●	●	●	91%	100%	15,7%	●	100%	16,52	
42 ^e	Clinique Notre-Dame-de-l'Espérance, Perpignan (Pyrénées-Orientales)	2216	4,3	●	●	●	23,8%	98%	0,9%	22%	52%	●	●	●	75%	100%	10,7%	●	88%	16,51	
43 ^e	Pôle Santé Léonard-de-Vinci, Chambray-les-Tours (Indre-et-Loire)	2310	4,7	●	●	●	18,8%	92%	11,6%	23%	60%	●	●	●	87%	100%	15,3%	●	100%	16,50	
44 ^e	Clinique Mathilde, Rouen (Seine-Maritime)	2499	4,9	●	●	●	19,6%	85%	13,1%	21%	40%	●	●	●	88%	100%	15%	●	100%	16,48	
45 ^e	CH, Cholet (Maine-et-Loire)	1987	4,3	●	●	●	14,5%	75%	19,4%	20%	49%	●	●	●	93%	100%	11,2%	●	100%	16,46	
46 ^e	Hôpital-clinique Claude-Bernard, Metz (Moselle)	1760	4,4	●	●	●	17,4%	87%	16,2%	24%	70%	●	●	●	82%	100%	10,9%	●	1%	16,43	
47 ^e	CHR de Metz-Thionville - Hôpital Bel-Air, Thionville (Moselle)	1997	4,3	●	●	●	16,9%	63%	2,5%	NR	53%	●	●	●	65%	100%	17,4%	●	100%	16,42	
48 ^e	CH, Grasse (Alpes-Maritimes)	1826	4,4	●	●	●	12,5%	79%	7,5%	27%	71%	●	●	●	81%	100%	16,3%	●	4%	16,40	
49 ^e	CH intercommunal, Villeneuve-Saint-Georges (Val-de-Marne)	3331	4,4	●	●	●	20,5%	85%	11,3%	28%	85%	●	●	●	92%	96%	14,4%	●	100%	16,38	
50 ^e	CH, Rambouillet (Yvelines)	1532	3,9	●	●	●	16,3%	85%	13,7%	NR	74%	●	●	●	83%	100%	11,9%	●	100%	16,34	
51 ^e	CHI Aix-Perthus, Aix-en-Provence (Bouches-du-Rhône)	2315	4,7	●	●	●	21,5%	70%	5,3%	18%	78%	●	●	●	80%	100%	12,2%	●	0%	16,33	
52 ^e	Hôpital privé Armand-Brillard, Nogent-sur-Marne (Val-de-Marne)	1943	4	●	●	●	21,4%	92%	14,7%	20%	75%	●	●	●	84%	100%	20,2%	●	60%	16,32	
53 ^e	Clinique Sainte-Clotilde, Sainte-Clotilde (La Réunion)	1917	4,7	●	●	●	18,2%	73%	9%	10%	75%	●	●	●	67%	100%	6,9%	●	100%	16,31	
54 ^e	Groupe hospitalier du Sud-Ile-de-France, Melun (Seine-et-Marne)	2915	4,5	●	●	●	20,7%	79%	12,4%	NR	0%	●	●	●	NR	100%	13,1%	●	0%	16,30	

ACCOUCHEMENTS NORMAUX

		ACTIVITE	DUREE DE SEJOUR	OBSTETRICIEN DE GARDE	ANESTHESISTE DE GARDE	PEDIATRE DE GARDE	CESARIENNES	PERIDURALS	EPISIOTOMIES	DECLENCHEMENTS	ALAIEMENTS	PSYCHOLOGUE	UNITE KANGOUROU	NEONATOLOGIE	CHAMBRES A LIT	CHAMBRES SANS SALLE DE BAIN	EXTRACTIONS INSTRUMENTALES	BLOC CESARIENNES	AUTO-ANALGESIE	NOTE 2018
55 ^e	CH, Valence (Drôme)	2464	4,5	●	●	●	22,5%	70%	8,6%	19%	72%	●	●	●	88%	100%	10,7%	●	60%	16,28
56 ^e	CH, Villefranche-sur-Saône (Rhône)	2029	4,5	●	●	●	18,4%	75%	13,5%	20%	73%	●	●	●	85%	100%	9,4%	●	100%	16,27
57 ^e	Hôpital franco-britannique, Levallois-Perret (Hauts-de-Seine)	2025	4,3	●	●	●	20,4%	83%	15,2%	23%	70%	●	●	●	95%	100%	16,6%	●	100%	16,24
58 ^e	Clinique Victor-Pauchet, Amiens (Somme)	2089	5,2	●	●	●	20,7%	90%	15,8%	17%	57%	●	●	●	96%	100%	11%	●	100%	16,17
59 ^e	CH, Tourcoing (Nord)	1700	4,6	●	●	●	12,1%	79%	7,2%	18%	0%	●	●	●	100%	96%	14,3%	●	0%	16,15
60 ^e	CH, Libourne (Gironde)	1552	4,4	●	●	●	23,5%	84%	4,6%	20%	70%	●	●	●	93%	100%	15,2%	●	100%	16,13
61 ^e	CH, Périgueux (Dordogne)	1504	4,9	●	●	●	17,4%	79%	8,2%	17%	69%	●	●	●	100%	100%	9,5%	●	100%	16,12
62 ^e	Hôpital privé La Châtaigneraie, Beaumont (Puy-de-Dôme)	1929	4,8	●	●	●	20,2%	89%	7,3%	20%	54%	●	●	●	87%	100%	24%	●	89%	16,09
63 ^e	CH, Angoulême (Charente)	1364	4,3	●	●	●	15,2%	71%	6,6%	13%	63%	●	●	●	92%	100%	15,4%	●	60%	16,08
64 ^e	Clinique Saint-George, Nice (Alpes-Maritimes)	1478	4,1	●	●	●	24,2%	88%	0,6%	16%	72%	●	●	●	86%	100%	3,8%	●	0%	16,07
65 ^e	GH, La Rochelle (Charente-Maritime)	2067	4,5	●	●	●	19,7%	84%	11,3%	17%	0%	●	●	●	97%	100%	15,8%	●	77%	16,05
66 ^e	CH, Dunkerque (Nord)	1251	4,2	●	●	●	16,8%	81%	6,1%	NR	54%	●	●	●	96%	100%	15%	●	0%	16,04
67 ^e	Hôpital privé de la Loire, Saint-Etienne (Loire)	1696	4,4	●	●	●	24,1%	91%	4,2%	29%	73%	●	●	●	84%	100%	25,3%	●	30%	16,03
68 ^e	CH, Niort (Deux-Sèvres)	1519	4,5	●	●	●	17,6%	9%	9%	16%	61%	●	●	●	97%	100%	9,9%	●	0%	15,99
69 ^e	Clinique Bouchard, Marseille (Bouches-du-Rhône)	1901	4,7	●	●	●	25,6%	88%	0%	24%	71%	●	●	●	82%	100%	1,4%	●	87%	15,98
70 ^e	Polyclinique du Bois, Lille (Nord)	1804	4,4	●	●	●	21,6%	90%	16,3%	17%	73%	●	●	●	100%	100%	18,4%	●	20%	15,97
71 ^e	Hôpitaux civils, Colmar (Haut-Rhin)	2022	4,9	●	●	●	21,3%	72%	3,3%	22%	71%	●	●	●	94%	100%	14%	●	75%	15,95
72 ^e	CH François-Quesnay, Mantes-la-Jolie (Yvelines)	2099	4,3	●	●	●	23,1%	83%	16,6%	22%	85%	●	●	●	40%	100%	12,2%	●	90%	15,93
73 ^e	CH, Béziers (Hérault)	1279	4,5	●	●	●	15,6%	78%	3,6%	NR	66%	●	●	●	62%	100%	8,4%	●	0%	15,92
74 ^e	Polyclinique du Parc, Caen (Calvados)	1863	4,7	●	●	●	21,7%	100%	13,4%	17%	60%	●	●	●	90%	100%	19%	●	76%	15,90
75 ^e	CH, Compiègne-NOYON (Oise)	1416	4,3	●	●	●	21,3%	83%	8,6%	16%	50%	●	●	●	92%	100%	12,7%	●	0%	15,88
76 ^e	Clinique de l'Anjou, Angers (Maine-et-Loire)	1905	4,7	●	●	●	20,2%	82%	16,1%	16%	49%	●	●	●	84%	100%	11,6%	●	100%	15,87
77 ^e	Polyclinique Bordeaux-Rive droite, Lormont (Gironde)	1530	4,4	●	●	●	18,2%	83%	7,3%	20%	72%	●	●	●	75%	100%	13,2%	●	100%	15,86
78 ^e	Clinique Belledonne, Saint-Martin-d'Hères (Isère)	1949	5,2	●	●	●	19,2%	88%	10,7%	12%	71%	●	●	●	75%	100%	17,7%	●	0%	15,85
79 ^e	Hôpital privé Naticia, Lyon (Rhône)	3226	5	●	●	●	27,5%	93%	16,9%	22%	61%	●	●	●	91%	100%	25,9%	●	32%	15,84
80 ^e	CH, Sainte-Foy-lès-Lyon (Rhône)	1465	4,2	●	●	●	17,5%	77%	15,3%	15%	70%	●	●	●	91%	100%	5,5%	●	100%	15,83
81 ^e	Clinique Bretéché, Nantes (Loire-Atlantique)	1490	4,6	●	●	●	16,2%	87%	5,8%	21%	71%	●	●	●	88%	100%	22,1%	●	100%	15,82
82 ^e	Hôpital Lariboisière, Paris	2351	5,4	●	●	●	19,1%	87%	16,5%	27%	89%	●	●	●	90%	0	15,8%	●	0%	15,78
83 ^e	GH mutualiste, Grenoble (Isère)	1669	4,5	●	●	●	15%	75%	12,5%	18%	84%	●	●	●	86%	100%	14,4%	●	100%	15,74
84 ^e	GH, Le Raincy-Montfermeil (Seine-Saint-Denis)	2270	4,3	●	●	●	18,4%	87%	7,3%	30%	70%	●	●	●	91%	100%	15,3%	●	100%	15,72
85 ^e	Centre d'accueil et de soins hospitaliers, Nanterre (Hauts-de-Seine)	1356	4,2	●	●	●	14,9%	78%	1%	14%	95%	●	●	●	83%	100%	16,8%	●	10%	15,71
86 ^e	CH, Douai (Nord)	1556	4,7	●	●	●	16,8%	77%	13,4%	NR	49%	●	●	●	100%	100%	14,7%	●	0%	15,66
87 ^e	Hôpital privé de Marne-la-Vallée, Bry-sur-Marne (Seine-et-Marne)	1876	4,1	●	●	●	24,2%	88%	17,5%	13%	78%	●	●	●	57%	100%	17%	●	100%	15,64
88 ^e	CH, Saintes (Charente-Maritime)	1419	4,3	●	●	●	19,3%	75%	16,6%	13%	48%	●	●	●	86%	100%	12%	●	0%	15,62
89 ^e	Hôpital privé de la Seine-Saint-Denis, Le Blanc-Mesnil (Seine-Saint-Denis)	2269	4,5	●	●	●	23,1%	88%	18,9%	15%	83%	●	●	●	89%	100%	19,9%	●	80%	15,61
90 ^e	Hôpital de la Pitié-Salpêtrière, Paris	2369	4,8	●	●	●	23,6%	90%	13,3%	37%	79%	●	●	●	100%	100%	21,3%	●	100%	15,60
91 ^e	CH, Saint-Quentin (Aisne)	1228	4,4	●	●	●	17,4%	31%	7,8%	17%	41%	●	●	●	100%	100%	9,1%	●	0%	15,59
92 ^e	CH, Carcassonne (Aude)	1565	4,6	●	●	●	18,2%	72%	16,2%	23%	59%	●	●	●	100%	100%	12%	●	0%	15,58
93 ^e	Clinique Claude-Bernard, Ermont (Val-d'Oise)	2033	4,3	●	●	●	27,9%	94%	23,1%	24%	75%	●	●	●	90%	100%	21,1%	●	80%	15,57
94 ^e	Polyclinique Urbain-V, Avignon (Vaucluse)	1315	4,6	●	●	●	23,7%	80%	6,4%	14%	63%	●	●	●	71%	100%	8,5%	●	80%	15,53
95 ^e	CH, Roanne (Loire)	1675	4,8	●	●	●	21,6%	77%	9,4%	22%	60%	●	●	●	98%	100%	9,8%	●	100%	15,52
96 ^e	CH de la région de Saint-Omer, Helfaut (Pas-de-Calais)	1225	4,6	●	●	●	16%	86%	10,7%	21%	46%	●	●	●	77%	100%	14,8%	●	100%	15,48
97 ^e	CH, Châteaoux (Indre)	1437	4,9	●	●	●	17,7%	65%	15,5%	8%	0%	●	●	●	92%	100%	7,8%	●	0%	15,47
98 ^e	CH, Bourg-en-Bresse (Ain)	2000	4,7	●	●	●	18,5%	83%	12%	21%	63%	●	●	●	97%	100%	11,9%	●	11%	15,46
99 ^e	Hôpital Tenon, Paris	2483	4,9	●	●	●	22,4%	86%	18,4%	25%	84%	●	●	●	90%	100%	19,1%	●	100%	15,44
100 ^e	Hôpital Jean-Verdier, Bondy (Seine-Saint-Denis)	2582	5	●	●	●	23,2%	80%	16,1%	20%	71%	●	●	●	90%	100%	19,7%	●	0%	15,37

Accouchements normaux. Classement des 458 hôpitaux et cliniques prenant en charge les accouchements simples. Ci-dessus, les 100 meilleurs. Activité : nombre d'accouchements en 2018. Taux de césariennes en 2018. Taux de péridentales en 2018. Taux d'épisiotomies en 2018 par rapport au nombre d'accouchements par voie basse. Taux de parturientes ayant bénéficié d'une analgésie péridurale autocontrôlée parmi les femmes ayant accouché par voie basse et ayant bénéficié d'une anesthésie péridurale en 2019. Taux d'accouchements ayant été précédés d'un déclenchement par rapport au nombre total d'accouchements en 2018. Taux d'extractions instrumentales par rapport au nombre total d'accouchements en 2018. Taux de mères qui allaitent à leur sortie de l'établissement en 2018. Présence sur place 24 heures sur 24 et 365 jours par an d'un gynécologue-obstétricien, un anesthésiste, un pédiatre qualifiés de garde, présence d'au moins un psychologue à temps plein dans la maternité, unité Kangourou présente dans l'établissement, possibilité sur le site même d'un accouchement démedicalisé sous la forme d'une maison de naissance ou d'une zone d'accouchement nature, bloc de césariennes situé au même étage que les salles de travail, présence d'une unité de néonatalogie dans la maternité (●), si non ou n'ayant pas répondu au questionnaire (●). Pourcentage de chambres à 1 lit et avec salle de bains. NR : non renseigné.

ACCOUCHEMENTS À RISQUES

HÔPITAUX		ACTIVITÉ	DURÉE DE SÉJOUR CORDE MÉDICALE COMPLÈTE	CÉSARIENNES	NAISSANCES MULTIPLÉS	PÉRIDURALES	ÉPISIOTOMIES	DÉCLICHÈMENTS	ALLAITEMENTS	PSYCHOLOGUE UNITÉ	KANGOUROU UNITÉ	DÉMÉDICALISÉE	RÉANIMATION NÉONATALE	RÉANIMATION ADULTE	CHAMBRES À LIT CHAMBRES AVEC SALLE DE BAIN	EXTRACTIONS INSTRUMENTALES	BLOC OPÉRATOIRE	AUTO-ANALGÉSIE	NOTE / 20	
1 ^{er}	CHU - Hôpital Jeanne-de-Flandre, Lille (Nord)	5450	5,1	● 19,9%	3,6%	92%	4,7%	26%	73%	●	●	●	●	●	98%	100%	20,6%	●	100%	18,02
2 ^e	Hôpital Cochin, Paris	5277	5,2	● 23,8%	4,1%	91%	9,6%	25%	78%	●	●	●	●	●	100%	100%	10,6%	●	99%	17,98
3 ^e	CHU - Hôpital d'Estaing, Clermont-Ferrand (Puy-de-Dôme)	5258	5,1	● 18,1%	2,7%	86%	11,3%	16%	61%	●	●	●	●	●	100%	100%	13%	●	100%	17,85
4 ^e	Hôpitaux Nord (Croix-Rouge), Lyon (Rhône)	4120	4,8	● 19,8%	2,6%	92%	15,2%	21%	72%	●	●	●	●	●	80%	100%	14,1%	●	100%	17,80
5 ^e	CH, Bayonne (Pyrénées-Atlantiques)	2159	4,5	● 13,9%	3,1%	88%	5,6%	21%	68%	●	●	●	●	●	100%	100%	14,1%	●	100%	17,76
6 ^e	Hôpital Louis-Mourier, Colombes (Hauts-de-Seine)	3460	4,6	● 21,1%	3,4%	90%	6,1%	22%	73%	●	●	●	●	●	100%	100%	17,1%	●	90%	17,67
7 ^e	Centre hosp. André-Grégoire, Montreuil (Seine-Saint-Denis)	3862	4,9	● 20,2%	2,9%	87%	9%	25%	79%	●	●	●	●	●	100%	100%	16,9%	●	90%	17,57
8 ^e	CHU Sud-Réunion, Saint-Pierre (La Réunion)	3856	5,1	● 18,8%	2,8%	77%	4%	23%	74%	●	●	●	●	●	98%	100%	11,7%	●	100%	17,55
9 ^e	CHU - Hôpital Pellegrin, Bordeaux (Gironde)	5571	5,5	● 20,5%	3,8%	89%	10,5%	19%	67%	●	●	●	●	●	90%	100%	19,2%	●	100%	17,54
10 ^e	CHR, Orléans (Loiret)	4847	5,1	● 15,8%	2,1%	79%	11,5%	18%	77%	●	●	●	●	●	94%	100%	9,5%	●	90%	17,53
11 ^e	CH Sud francilien, Corbeil-Essonnes (Essonne)	5170	4,6	● 23%	2,9%	85%	19,2%	24%	81%	●	●	●	●	●	100%	100%	13,6%	●	90%	17,50
12 ^e	CHU - Hôpitaux mère-enfants, Toulouse (Haute-Garonne)	5041	5,5	● 21,4%	3,7%	86%	15,3%	29%	74%	●	●	●	●	●	98%	100%	13,7%	●	100%	17,42
13 ^e	CHU, Besançon (Doubs)	2731	4,8	● 14,2%	2,9%	73%	0,5%	16%	71%	●	●	●	●	●	96%	100%	14%	●	97%	17,40
14 ^e	CHU - Maternité, Nancy (Meurthe-et-Moselle)	2619	4,8	● 18,1%	2,8%	88%	2,1%	31%	74%	●	●	●	●	●	87%	100%	19,8%	●	100%	17,28
15 ^e	CH, Le Havre (Seine-Maritime)	3015	4,8	● 19%	2,1%	81%	8,8%	26%	54%	●	●	●	●	●	100%	100%	11,2%	●	100%	17,24
16 ^e	CHU, Dijon (Côte-d'Or)	3094	5,1	● 15,4%	2,8%	79%	3,5%	19%	70%	●	●	●	●	●	97%	100%	21,9%	●	79%	17,18
17 ^e	CH Métropole Savoie, Chambéry (Savoie)	3166	4,8	● 19,5%	2,1%	79%	8,8%	20%	79%	●	●	●	●	●	80%	100%	12,9%	●	71%	17,12
18 ^e	Hôpital Necker-Enfants-Malades, Paris	3222	4,5	● 29,1%	6,5%	88%	11,6%	44%	78%	●	●	●	●	●	90%	100%	16,8%	●	100%	17,11
19 ^e	CH, Valenciennes (Nord)	3268	5	● 21%	2,7%	75%	7,2%	19%	61%	●	●	●	●	●	100%	100%	18%	●	100%	17,02
20 ^e	CHU - Hôpital Sud, Rennes (Ile-et-Vilaine)	3649	5,5	● 18,7%	2,7%	82%	4,9%	20%	74%	●	●	●	●	●	97%	70%	14,7%	●	100%	16,99
21 ^e	CHU - Hôtel-Dieu - Hôp. mère-enfants, Nantes (L-Atlantique)	3983	5,5	● 21%	3,8%	74%	6,6%	50%	70%	●	●	●	●	●	94%	100%	14%	●	100%	16,98
22 ^e	Hôpital Trousseau, Paris	3706	5	● 24,8%	4,4%	96%	10,8%	25%	80%	●	●	●	●	●	95%	100%	19,4%	●	100%	16,94
23 ^e	CHU - Hôpital Arnaud-de-Villeneuve, Montpellier (Hérault)	3711	5,6	● 22,2%	3,4%	77%	5,7%	24%	74%	●	●	●	●	●	63%	100%	9,7%	●	95%	16,91
24 ^e	Hôpital Bicêtre, Le Kremlin-Bicêtre (Val-de-Marne)	3193	5,2	● 23,9%	3%	93%	7,9%	30%	87%	●	●	●	●	●	92%	100%	10,8%	●	89%	16,88
25 ^e	CHU - Hôpital Nord, Saint-Etienne (Loire)	3064	4,6	● 19,4%	3,1%	90%	10,7%	30%	73%	●	●	●	●	●	86%	74%	18,8%	●	90%	16,87
26 ^e	Hôpital Femme-Mère-Enfant, Bron (Rhône)	4463	5,5	● 23,3%	4,3%	81%	16,4%	22%	76%	●	●	●	●	●	95%	100%	14,8%	●	100%	16,86
27 ^e	Hôpital Robert-Debré, Paris	3063	5	● 17,8%	4,1%	87%	22,8%	8%	82%	●	●	●	●	●	100%	18%	19,5%	●	76%	16,84
28 ^e	CHI de Poissy, Saint-Germain-en-Laye (Yvelines)	4023	5,2	● 27,4%	3,4%	83%	9,9%	27%	75%	●	●	●	●	●	97%	100%	18,1%	●	100%	16,83
29 ^e	CH, Le Mans (Sarthe)	3322	4,7	● 18,8%	2,1%	53%	10,8%	11%	51%	●	●	●	●	●	86%	100%	15,8%	●	100%	16,82
30 ^e	CHU - Hôpital de la Mère et de l'Enfant, Limoges (Hte-Vienne)	2442	5	● 18,1%	2,8%	91%	20,6%	33%	58%	●	●	●	●	●	100%	100%	11,8%	●	88%	16,78
31 ^e	CH, Lens (Pas-de-Calais)	2646	4,9	● 20%	2,8%	84%	5,4%	50%	43%	●	●	●	●	●	79%	100%	15,6%	●	100%	16,74
32 ^e	CH, Cherbourg-Octeville (Manche)	1700	4,8	● 17,2%	2,1%	86%	7,2%	5%	55%	●	●	●	●	●	65%	100%	12,6%	●	2%	16,69
33 ^e	CHU - Hôpital de la Côte de nacre, Caen (Calvados)	3014	5,7	● 20,6%	3%	83%	5,8%	24%	61%	●	●	●	●	●	93%	100%	15,1%	●	100%	16,64
34 ^e	Hôpital Antoine-Bédère, Clamart (Hauts-de-Seine)	3432	4,9	● 26,7%	4,1%	-	14,2%	23%	77%	●	●	●	●	●	87%	33%	17,3%	●	82%	16,63
35 ^e	CHU - Hôpital de l'Archet, Nice (Alpes-Maritimes)	3206	5,1	● 18,3%	3,2%	86%	10%	16%	80%	●	●	●	●	●	79%	100%	20,5%	●	43%	16,62
36 ^e	CHU, Angers (Maine-et-Loire)	3715	5,1	● 21,9%	2,4%	84%	10,2%	28%	58%	●	●	●	●	●	55%	100%	17,1%	●	42%	16,60
37 ^e	CHU - Hôpital de Haute-pierre, Strasbourg (Bas-Rhin)	2835	4,9	● 24,2%	3%	71%	3,3%	25%	68%	●	●	●	●	●	94%	100%	12,1%	●	90%	16,56
38 ^e	GH du Sud de l'Oise, Creil/Senlis (Oise)	2964	4,3	● 20,2%	1,3%	63%	16,3%	11%	62%	●	●	●	●	●	90%	100%	10,2%	●	NR	16,49
39 ^e	CHU, Poitiers (Vienne)	2278	5,3	● 15,1%	3,5%	65%	4,9%	22%	57%	●	●	●	●	●	95%	100%	13,8%	●	100%	16,47
40 ^e	CH, Argenteuil (Val-d'Oise)	3077	4,6	● 21,6%	2,2%	81%	11,7%	25%	83%	●	●	●	●	●	100%	100%	12%	●	100%	16,39
41 ^e	CHU Grenoble - Site Nord, La Tronche (Isère)	2740	5,1	● 23,6%	2,7%	85%	9,8%	20%	76%	●	●	●	●	●	84%	100%	15,2%	●	100%	16,37
42 ^e	CH, Arras (Pas-de-Calais)	2242	4,8	● 18,8%	2,7%	86%	4,7%	10%	61%	●	●	●	●	●	95%	95%	21,1%	●	87%	16,34
43 ^e	CHU - Hôpital Charles-Nicolle, Rouen (Seine-Maritime)	2696	5,8	● 21,2%	3,6%	85%	13,4%	14%	67%	●	●	●	●	●	91%	100%	17,2%	●	83%	16,27
44 ^e	CH intercommunal, Créteil (Val-de-Marne)	3574	5,7	● 23,9%	3,8%	77%	15,1%	50%	80%	●	●	●	●	●	90%	100%	10,5%	●	NR	16,21
45 ^e	CHU, Nîmes (Gard)	2287	5,4	● 23,1%	3,9%	84%	10,6%	26%	76%	●	●	●	●	●	85%	100%	16,4%	●	100%	16,14
46 ^e	CH, Saint-Denis (Seine-Saint-Denis)	4332	5,4	● 24%	2%	85%	13,2%	29%	90%	●	●	●	●	●	80%	0%	14,9%	●	90%	16,11
47 ^e	CHU - Hôpital Bretonneau, Tours (Indre-et-Loire)	3459	5,3	● 21,5%	2,5%	78%	8,2%	22%	73%	●	●	●	●	●	93%	100%	16,1%	●	100%	16,05
48 ^e	CHU - Hôpital Maison-Blanche, Reims (Marne)	1844	5,3	● 22,4%	3,2%	86%	6,2%	19%	60%	●	●	●	●	●	90%	100%	10,4%	●	100%	16
49 ^e	Hôpital Nord, Marseille (Bouches-du-Rhône)	2350	5,6	● 24,6%	3,7%	84%	8,1%	17%	70%	●	●	●	●	●	70%	100%	12,8%	●	100%	15,56
50 ^e	CH, Saint-Brieuc (Côtes-d'Armor)	1875	4,6	● 21,8%	2,7%	6%	12,5%	28%	50%	●	●	●	●	●	95%	95%	16%	●	100%	15,50

Accouchements à risques. Classement des 68 hôpitaux prenant en charge les grossesses à risques. Ci-dessus, les 50 meilleurs. Garde complète : présence sur place 24/24 h et 365j/an d'au moins un gynécologue-obstétricien, d'un anesthésiste-réanimateur et d'un pédiatre qualifiés de garde (●). Bloc de césariennes situé au même étage que les salles de travail, présence d'une unité de néonatalogie, de réanimation néonatale et adulte (●), si non ou n'ayant pas répondu au questionnaire (●). Nombre d'accouchements (activité), taux de césariennes, de naissances multiples, de péridurales en 2018. Taux d'épisiotomies par rapport au nombre d'accouchements par voie basse en 2018. Taux de parturientes ayant bénéficié d'une analgésie péridurale autocontrôlée parmi les femmes ayant accouché par voie basse en 2019. Taux d'accouchements ayant été précédés d'un déclenchement par rapport au nombre total d'accouchements, taux d'extractions instrumentales par rapport au nombre total d'accouchements en 2018. Taux de mères qui allaitent à leur sortie de l'établissement en 2019. Présence d'au moins un psychologue à temps plein, d'une unité Kangourou, possibilité sur le site d'un accouchement démedicalisé sous la forme d'une maison de naissance ou d'une zone d'accouchement nature (●), si non ou n'ayant pas répondu au questionnaire (●). Pourcentage de chambres à 1 lit et avec salle de bains. NR : non renseigné.

Méthodologie

Pour la 24^e année d'affilée, nous avons travaillé en toute indépendance, sans aucun accord avec le ministère de la Santé ou l'une de ses agences, ni avec quelque fédération professionnelle, syndicat, académie, société privée ou association du monde de la santé que ce soit.

Afin de créer de nouveaux classements ou d'en améliorer certains déjà existants, nous avons échangé avec des professionnels, médecins ou non, et en particulier avec des représentants de la Société de pathologie infectieuse de langue française, de l'Association française d'urologie, ainsi qu'avec le département d'information médicale du CHU de Nancy.

Médecine et chirurgie. Pour établir nos classements des meilleurs hôpitaux et cliniques dans respectivement 78 et 47 disciplines médicales et chirurgicales, nous nous sommes d'abord appuyés sur le Programme de médicalisation des systèmes d'information (PMSI), une des composantes du système national des données de santé (SNDS) de l'année 2018, la base la plus récente disponible quand nous avons commencé notre travail. Nous avons également demandé l'accès aux résumés de passage aux urgences (RPU) de l'année 2019. Obtenues auprès de l'Agence technique de l'information sur l'hospitalisation (Atih) après demande à la Plateforme des données de santé (aussi appelée Health Data Hub), ex-Institut national des données de santé (INDS), puis examen par le Comité d'expertise pour les recherches, études et évaluation dans le domaine de la santé (Cerees) et enfin avis positif de la Commission nationale de l'informatique et des libertés (Cnil), ces deux bases de données contiennent respectivement les 27,3 millions de dossiers médicaux informatisés et anonymisés des patients hospitalisés cette année-là (18,5 millions dans le secteur public, 8,8 millions dans le secteur privé), et les 20,7 millions de passages aux urgences. Le PMSI permet d'analyser finement les actes pratiqués dans chaque établissement et l'activité de chacun des sites géographiques des CHU français.

Dans un deuxième temps, nous avons adressé un questionnaire, le 9 mars 2020, à 533 établissements publics ou privés à but non lucratif et à 503 établissements privés à but commercial, avec une de-

mande de retour avant le 6 avril. Devant l'ampleur de l'épidémie de Covid-19, nous avons réécrit aux établissements le 20 avril pour les informer du maintien du palmarès 2020 et leur donner un nouveau délai, fixé au 22 juin pour les établissements publics ou privés à but non lucratif et au 8 juin pour les autres. La plupart des questions portent sur les moyens matériels et humains dont disposent ces structures et qui garantissent un niveau plus ou moins élevé de sécurité et de qualité des soins en chirurgie et dans les spécialités médicales. Nous avons recueilli les réponses des cliniques jusqu'au 11 juin, celles des hôpitaux jusqu'au 13 juillet: 240 hôpitaux et 321 cliniques ont répondu. Pour de nombreuses activités, nous avons privilégié la présence d'équipements et spécialistes à forte valeur soignante ajoutée: par exemple, des services de réanimation pour épauler les services d'infectiologie, des unités de soins intensifs cardiologiques pour la prise en charge des infarctus du myocarde, etc.

Ponctuellement, d'autres sources d'informations ont été utilisées, en particulier les listes des centres de compétences, des centres de référence pour la prise en charge de maladies rares ou sévères. Le bilan des activités de prélèvement et de greffe en France (2018) édité par l'Agence de la bio-médecine a également été consulté.

Une série de critères a enfin été définie:

- L'activité annuelle. Plus elle est importante, plus les équipes sont entraînées.
- La notoriété. L'attraction d'un hôpital auprès du public s'estime en calculant le pourcentage de malades soignés dans l'établissement mais domiciliés dans un autre département. Sauf exception géographique, plus ce pourcentage est élevé, plus cet hôpital est attractif.
- Le taux d'ambulateur. Certaines interventions légères peuvent être réalisées dans la journée, le patient rentrant chez lui le soir même. Plus le pourcentage de ces interventions réalisées en ambulatoire est élevé, meilleure est l'organisation de cet hôpital.
- La technicité. Ce critère permet en particulier de mesurer la part des actes réalisés avec une technique performante par rapport aux mêmes actes effectués avec une technique obsolète, ou la part des actes complexes par rapport à des actes simples de la même spécialité. Plus ce pourcentage est élevé, plus le service est rompu aux techniques de pointe ou aux opérations complexes.

- La spécialisation. L'orientation d'une équipe vers une activité très spécifique au sein d'une discipline plus large a été mesurée. Par exemple, certains professionnels travaillant dans un service de chirurgie osseuse et articulaire qui se consacrent à la chirurgie du genou.

- L'indice de gravité des cas traités. Il établit la capacité d'un établissement à prendre en charge les cas les plus difficiles dans une spécialité donnée. Plus il est élevé, plus cette capacité est grande.

- La durée de séjour. Une durée moyenne de séjour brève témoigne d'une bonne organisation du service, de la présence d'un personnel suffisant et entraîné et permet de limiter les risques de contracter une infection pendant l'hospitalisation.

Pour plus de détails, il est possible de nous écrire.

Chaque équipement, chaque spécialiste présent ou absent, chaque critère a fait l'objet d'une pondération particulière, et une note sur 20 a été attribuée aux hôpitaux et cliniques pratiquant l'activité classée. Les établissements les plus performants (50, 40, 35, 30, 25, 20, 15 ou 10 selon les classements) ont finalement été publiés.

Pour la deuxième année d'affilée et pour une majorité de spécialités, il est possible de consulter l'activité annuelle de tous les établissements rangés au-delà des meilleurs, par ordre décroissant d'activité, sur le site du *Point*, à l'exception des établissements présentant moins d'une hospitalisation par mois pour la pathologie analysée.

Accouchement. Pour établir nos deux classements des maternités, nous avons également entrepris l'analyse du PMSI 2018, qui recense 528 établissements (389 hôpitaux et 139 cliniques) se partageant les 746 670 accouchements qui ont eu lieu cette année-là. En parallèle, nous avons exploité les réponses à notre questionnaire, qui incluait des demandes liées à l'obstétrique.

Une série de critères a été établie et nous en avons combiné 18 pour déterminer les meilleures maternités lors d'une grossesse normale, 20 pour sélectionner celles dédiées aux grossesses à risque:

- L'activité. Plus le nombre d'accouchements est élevé, plus les équipes sont entraînées.
- Le taux de césarienne. Plus une maternité maîtrise son taux de césarienne, mieux elle respecte les bonnes pratiques médicales. ■■■

- La durée moyenne de séjour. Plus elle est courte, meilleure est l'organisation de la sortie après l'accouchement.
- Le taux de péridurale est un bon indicateur de la qualité des soins à la naissance, car il permet de savoir si un service manque d'anesthésistes.
- Le taux de grossesses multiples. Plus une maternité destinée à prendre en charge les grossesses à risque accueille de grossesses multiples, mieux elle répond à sa vocation.
- Le taux d'épisiotomie. Plus une maternité le maîtrise, mieux elle respecte les bonnes pratiques médicales et la demande de bienveillance des parturientes.
- Le taux d'analgésies péridurales auto-contrôlées. Plus ce dispositif est disponible, mieux les demandes des femmes pour atténuer la douleur sont satisfaites.
- Le taux de déclenchement. Plus il est bas, plus les bonnes pratiques médicales sont respectées.
- Le taux d'extraction instrumentale. Plus il est bas, plus la pertinence des soins est élevée.
- Le taux d'allaitement. Cette pratique est bénéfique pour les nouveau-nés.
- Le psychologue. Pour dépister et accompagner une dépression consécutive à l'accouchement, le « baby blues », disposer au sein de la maternité des services d'un psychologue est un avantage.

- L'unité kangourou. Elle permet de garder auprès de leur mère des nouveau-nés qui doivent bénéficier de soins médicaux et d'une surveillance accrue.
- L'accouchement démedicalisé. Disposer sur le site de la maternité, ou accolé à lui, de la possibilité d'un accouchement démedicalisé sous la forme d'une maison de naissance ou d'une zone où l'on propose des accouchements naturels répond à la demande d'autonomie de certaines parturientes.
- La garde médicale. La plupart des accouchements se passent sans problème. Mais il faut prévoir l'urgence. Seul un établissement assurant un suivi de la grossesse parfait, ayant une bonne équipe obstétricale, anesthésique et pédiatrique sera capable de dépister et de prendre en charge à temps et en sécurité tout problème qui surviendra. L'idéal est qu'au moins un médecin accoucheur et un anesthésiste soient de garde sur place, vingt-quatre heures sur vingt-quatre, toute l'année, et qu'un pédiatre soit disponible à toute heure: c'est ce qu'on appelle une garde complète. Les 100 meilleures établissements pour les accouchements simples disposent tous d'au moins un gynécologue obstétricien et d'au moins un anesthésiste de garde sur place, et les 50 meilleures structures pour ceux à risque sont dotées d'une garde complète.
- Le bloc de césarienne au niveau des salles

de travail. Une césarienne doit obligatoirement être pratiquée dans un bloc chirurgical distinct des salles d'accouchement: en cas d'urgence, il est donc plus sûr que ces deux salles soient au même étage.

- La néonatalogie. Ces unités de soins s'adressent aux nouveau-nés nécessitant une surveillance particulière vingt-quatre heures sur vingt-quatre et offrent une garantie de sécurité supplémentaire lors de la naissance.
- La réanimation néonatale. Ces services s'adressent aux nouveau-nés gravement malades et équipent obligatoirement les établissements qui accueillent des grossesses à risque.
- La réanimation adulte. La sécurité est maximale dans les maternités qui accueillent des grossesses à risque quand elles réunissent dans un même lieu tous les services de pointe pour l'enfant et également pour la mère.
- L'hôtellerie. Plus une maternité dispose d'un nombre élevé de chambres à un lit, plus ces chambres sont équipées d'un cabinet de toilette particulier complet comprenant lavabo, douche et WC, plus cette maternité est confortable. Pour établir la note finale, un rang a été attribué à chaque établissement pour chacun des critères retenus. Ces rangs ont été additionnés. Plus le score établi est bas, meilleure est la note finale ■

Réutilisation des données du SNDS

Pour l'élaboration de son Palmarès annuel des hôpitaux, *Le Point* s'appuie notamment sur le Programme médicalisé des systèmes d'information (PMSI) et sur les résumés de passage aux urgences (RPU), qui font partie du Système national des données de santé (SNDS). Le SNDS a pour finalité de mettre à disposition plusieurs bases de données – les données de l'Assurance maladie (base de données du Système national d'information interrégimes de l'Assurance maladie – Sniiram), les données des hôpitaux (base PMSI), les données relatives aux causes médicales de décès (CépiDC, base de l'Inserm), les données relatives au handicap (recueillies par les maisons

départementales des personnes handicapées – MDPH – et centralisées par la Caisse nationale de solidarité pour l'autonomie – CNSA) ou encore un échantillon de données en provenance des organismes d'assurance-maladie complémentaire – afin de favoriser les études, recherches ou évaluations présentant un caractère d'intérêt public et contribuant à l'information sur la santé, à la mise en œuvre des politiques de santé, à la connaissance des dépenses de santé, à l'information des professionnels et des établissements sur leurs activités, à l'innovation dans les domaines de la santé et de la prise en charge médico-sociale, ou encore à la surveillance, à la veille et à la

sécurité sanitaires. Pour en savoir plus: <https://www.snds.gouv.fr/SNDS/Qu'est-ce-que-le-SNDS>. L'accès aux données du SNDS et leur réutilisation sont strictement encadrés par le Code de la santé publique et la loi Informatique et libertés. Ils doivent donner lieu à une autorisation de la Cnil, après avis du Comité éthique et scientifique pour les recherches, les études et les évaluations dans le domaine de la santé (Cesrees). Le Cesrees a remplacé cette année le Comité d'expertise pour les recherches, études et évaluation dans le domaine de la santé (Cerees). La réalisation du palmarès des Hôpitaux 2020 par *Le Point* a fait l'objet d'une décision d'autorisation n° DR-2019-036 du 28 janvier 2019 de la Cnil et

d'une décision complémentaire n° 2020-079 du 23 juillet 2020. *Le Point* a accès aux données du recueil PMSI de l'hospitalisation en médecine, chirurgie, obstétrique (MCO), aux données du recueil d'information médicalisée en psychiatrie (RIM-P), et aux données des résumés de passage aux urgences (RPU). Conformément à la loi, les données à caractère personnel du SNDS sont pseudonymisées: le SNDS ne comporte aucune donnée directement identifiante (le nom, le prénom, l'adresse et le numéro d'inscription au Répertoire national d'identification des personnes physiques ne sont pas mentionnés). Pour en savoir plus: <https://www.snds.gouv.fr/SNDS/Protection-de-la-donnee>.

Par ailleurs, à travers la plateforme dédiée, que l'Agence technique de l'information sur l'hospitalisation (Atih) gère, il n'est possible d'accéder qu'à des jeux de données anonymisées et agrégées afin d'éviter toute identification directe ou indirecte des personnes concernées. Les personnes concernées sont informées de la réutilisation possible de leurs données de santé à caractère personnel contenues dans le SNDS. Elles peuvent exercer leur droit d'accès, leur droit de rectification et leur droit d'opposition auprès du directeur de l'organisme gestionnaire du régime d'assurance-maladie obligatoire auquel elles sont rattachées, conformément aux dispositions de l'article R. 1461-9 du Code de la santé publique ■