

Centre Hospitalier



Chiffres

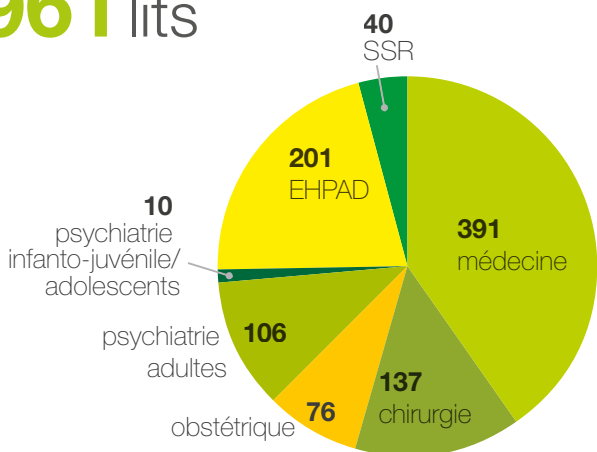
Clés

2013



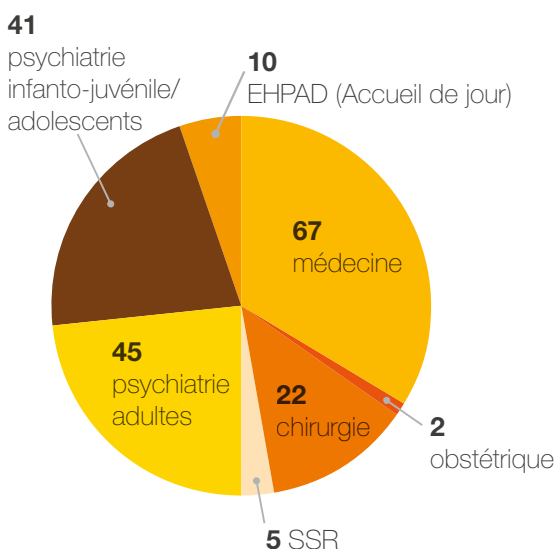
Capacité d'accueil

961 lits



| | |
|-----|--|
| 128 | Pôle Chirurgie |
| 151 | Pôle Femme-Enfant |
| 184 | Pôle Médecine, Spécialités médicales, Cancérologie |
| 51 | Pôle Cœur-Vaisseaux et Métabolisme |
| 54 | Pôle Médecine d'urgence et Réanimation |
| 277 | Pôle Médecine du vieillissement, Médecine palliative et Soins de support |
| 116 | Pôle Psychiatrie, Addictions et Médecine pénitentiaire |

192 places



| | |
|------------------|--|
| 24 | Pôle Chirurgie |
| 7 | Pôle Femme-Enfant |
| 38 | Pôle Médecine, Spécialités médicales, Cancérologie |
| 27 dont 5 en SSR | Pôle Cœur-Vaisseaux et Métabolisme |
| 10 | Pôle Médecine du vieillissement, Médecine palliative et Soins de support |
| 86 | Pôle Psychiatrie, Addictions et Médecine pénitentiaire |

Durée moyenne de séjour (en MCO)

5,20 jours

Pôle Chirurgie : 4,13 jours

Pôle Femme-Enfant : 4,22 jours

Pôle Médecine, Spécialités médicales, Cancérologie : 7,11 jours

Pôle Cœur-Vaisseaux et Métabolisme : 5,84 jours

Pôle Médecine d'urgence et Réanimation : 2,07 jours

Pôle Médecine du vieillissement, Médecine palliative et coordination des soins de support : 11,3 jours

Pôle Psychiatrie, Addictions et Médecine pénitentiaire : 2,67 jours

Origine des patients hospitalisés

27 (Eure)
3,40%

60 (Oise)
8,44%

95 (Val-d'Oise)
80,20%

75 (Paris)
0,35%

78 (Yvelines)
5,32%

Autres départements : 2,22%

Pays étrangers : 0,07%

Activités des services d'urgences

110 778

Passages aux urgences

(externes et hospitalisés)

59 156

Urgences Médico-Chirurgicales

10 375

Urgences Maternité

5 045

Urgences Tête et Cou

9 647

Urgences gynécologiques

22 972

Urgences pédiatriques

3 583

Urgences psychiatriques

Activités du SAMU 95 et SMUR



476 160

234 677

Dossiers de régulation *

Appels

décrochés

170 511

Dossiers de régulation médicale **

14 844 SMUR primaires

1 948 SMUR secondaires

112 Transports hélicoptés

| Activité du SMUR de Pontoise | Polyvalent | Pédiatrique |
|------------------------------|------------|-------------|
| Sorties primaires*** | 3 100 | 133 |
| Sorties secondaires**** | 593 | 490 |

*dossiers créés par le permanencier suite à l'appel

**dossiers traités par un médecin régulateur

***transport médicalisé ou non, effectué par le SMUR du lieu de détresse vers un établissement hospitalier

****transport médicalisé effectué par le SMUR d'un établissement hospitalier à un autre

Plateau médico-technique

93 567

Actes d'imagerie

Dont :

*(externes et hospitalisés,
activité publique et privée)*

68 444

Actes de radiologie
conventionnelle

840 Actes de radiologie vasculaire

5 350

Actes d'échographies

4 842

IRM

14 091

Scanners

Equipements d'Imagerie

1 IRM

2 Scanners

48 Echographes

1 Mammographe
numérique

1 Mammotome

2 Salles télécommandées

3 Salles de radiologie osseuse

1 Salle de Radiologie
pulmonaire

1 Panoramique dentaire

7 Appareils mobiles pour
radiographie au lit du patient

6 Arceaux de radiologie
opératoire

1 Salle de radiologie
interventionnelle

1 Salle de coronarographie

1 Salle d'électrophysiologie

Equipements de Médecine nucléaire

1 TEP-TDM (*Tomographie par Emission de Positons
couplée à un Tomodensitomètre à rayons X*)

3 Gamma-caméras

2 Enceintes plombées pour la préparation des sources
(*adaptées à la nature des radionucléides*)

Activités d'Anatomo-pathologie

18 773 Actes CCAM

réalisés par le Service d'Anatomie et
Cytologie pathologiques

4 300 850 PHN

Activités de biologie

28 032 919 B

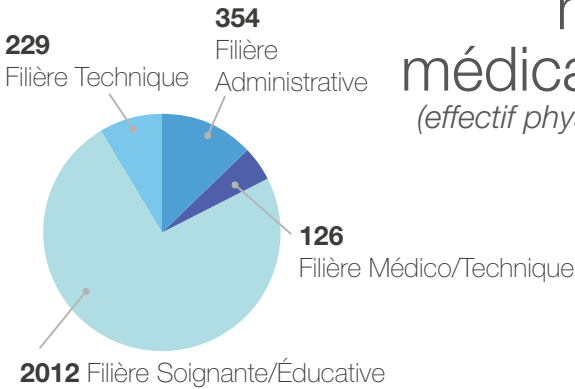
réalisés par les Laboratoires
de Microbiologie et de Biochimie

1 634 542 BHN

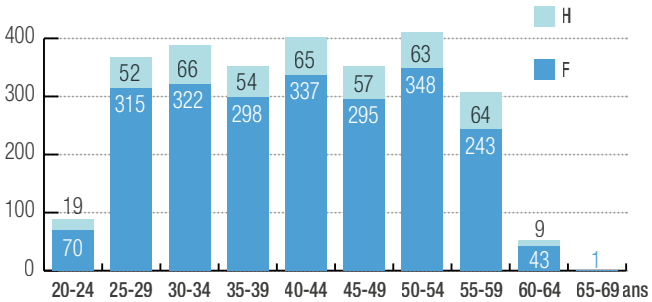
Ressources Humaines

2 721

Personnels non médicaux
(effectif physique)

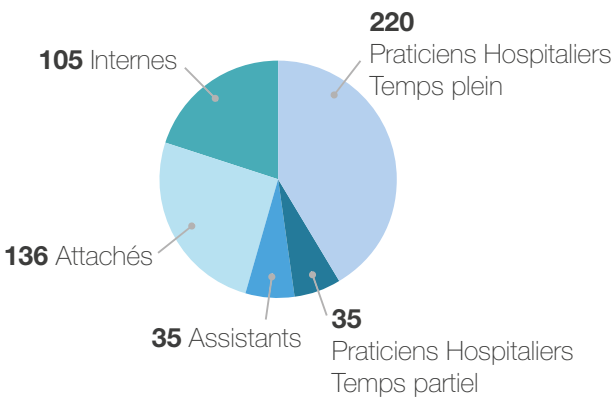


Répartition par âge et par sexe

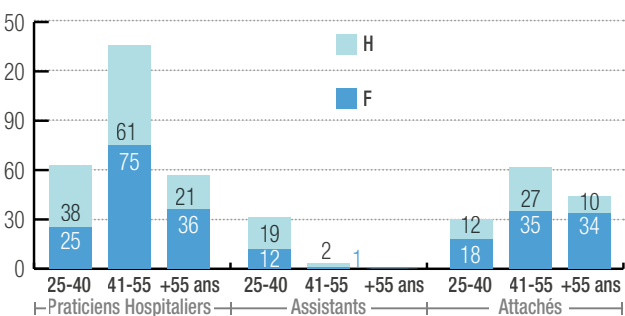


531

Personnels médicaux
(effectif physique)



Répartition par âge et par sexe



Nombre de séjours

70 917* séjours (MCO)

| | |
|--------|--|
| 13 224 | Pôle Chirurgie |
| 15 627 | Pôle Femme-Enfant |
| 20 435 | Pôle Médecine, Spécialités médicales, Cancérologie |
| 15 573 | Pôle Cœur-Vaisseaux et Métabolisme |
| 6 842 | Pôle Médecine d'urgence et Réanimation |
| 1 474 | Pôle Médecine du vieillissement, Médecine palliative et Soins de support |
| 2 031 | Pôle Psychiatrie, Addictions et Médecine pénitentiaire |

* Agrégation des Résumés d'Unités Médicales multi-unités

Nombre de journées réalisées

170 862 journées

(SSR Cardiologie-Gériatrie/ EHPAD/ Psychiatrie)

| | |
|--------|-----------------|
| 13 630 | SSR Gériatrie |
| 1 740 | SSR Cardiologie |
| 73 017 | EHPAD |
| 82 475 | Psychiatrie |

Nombre de consultations

136 228 et **89 760**

consultations
externes



consultations
réalisées aux
urgences

| | |
|--------|--|
| 46 230 | Pôle Chirurgie |
| 34 892 | Pôle Femme-Enfant |
| 23 952 | Pôle Médecine, Spécialités médicales, Cancérologie |
| 11 340 | Pôle Cœur-Vaisseaux et Métabolisme |
| 695 | Pôle Médecine d'urgence et Réanimation |
| 782 | Pôle Médecine du vieillissement, Médecine palliative et Soins de support |
| 18 337 | Pôle Psychiatrie, Addictions et Médecine pénitentiaire |

Nombre de naissances **4 795**

Données Budgétaires

| DÉPENSES | ERRD 2013 |
|--|--------------------|
| Personnel médical | 26 796 189 |
| Charges personnel médical | 11 923 980 |
| Sous-total personnel médical | 38 720 169 |
| Rémunérations et personnel extérieur Personnel non médical | 83 299 438 |
| Charges personnel non médical | 42 025 729 |
| Sous-total personnel non médical | 125 325 167 |
| Titre 1 Charges de personnel | 164 045 336 |
| Produits pharmaceutiques | 20 771 207 |
| Fournitures médicales | 12 443 564 |
| Variations de stocks | 1 944 666 |
| Autres charges médicales | 6 013 570 |
| Titre 2 Charges à caractère médical | 41 173 007 |
| Achats | 9 471 674 |
| Services extérieurs | 9 377 313 |
| Autres charges hôtelières | 1 511 163 |
| Titre 3 Charges à caractère hôtelier | 20 360 150 |
| Amortissements | 10 074 294 |
| Provisions | 10 168 710 |
| Charges financières | 4 392 196 |
| Charges exceptionnelles | 4 099 755 |
| Titre 4 Charges d'amortissement, provisions et except | 28 734 955 |
| TOTAL DES CHARGES | 254 313 448 |

| RECETTES | ERRD 2013 |
|--|--------------------|
| Produits de la tarification des séjours | 120 183 922 |
| MO en sus des séjours | 8 796 932 |
| DMI en sus des séjours | 2 061 546 |
| Forfaits annuels | 6 687 119 |
| DAF | 25 160 497 |
| MIGAC | 14 845 931 |
| Consultations et actes externes | 14 483 400 |
| Produits relatifs aux exercices antérieurs | 1 594 798 |
| Titre 1 Produits versés par l'AM | 193 814 145 |
| Prestations non prises en charge par l'AM | 15 206 226 |
| Prestations aux patients étrangers | 2 318 416 |
| Forfait journalier | 3 383 010 |
| Autres prestations | 598 004 |
| Titre 2 Produits de l'activité hospitalière | 21 505 656 |
| Ventes de produits | 7 352 857 |
| Subventions et participations | 10 248 852 |
| Produits de gestion courante et remb CRPA | 6 452 425 |
| Produits financiers et exceptionnels | 5 503 225 |
| Reprises s/ dépréciations et provisions | 4 784 879 |
| Tranferts de charges | 500 000 |
| Variations de stocks | 1 901 764 |
| Divers remboursements | 2 692 718 |
| Titre 3 Autres produits | 39 436 719 |
| TOTAL DES PRODUITS | 254 756 520 |



Centre Hospitalier René-Dubos

6, Avenue de l'Île-de-France - CS 90079 Pontoise
95303 CERGY-PONTOISE Cédex
Tél: 01 30 75 40 40 - www.ch-pontoise.fr